Concurso para el Ascenso de Escala Educación Básica 2021

Reporte de Evaluación en cifras

Este reporte presenta los resultados del Concurso Público para el Ascenso de Escala de los Profesores de Educación Básica (en adelante *Concurso de Ascenso EB 2021*) realizado en el marco de la Ley de Reforma Magisterial[1] (2012).

Este concurso se desarrolló en dos etapas, una nacional y otra descentralizada. En la Etapa Nacional, se aplicó la Prueba Única Nacional (PUN), con la que se evaluó el conocimiento pedagógico del postulante a partir de su puesta en uso en situaciones propias de la práctica docente. En la Etapa Descentralizada, participaron únicamente los postulantes que superaron el puntaje mínimo establecido en la PUN para la escala a la que postularon. En esta etapa, se verificó el cumplimiento de los requisitos contemplados en la norma técnica, así como la debida sustentación para hacer uso del derecho a recibir la bonificación por discapacidad; asimismo, se valoró la trayectoria profesional del docente.

Este reporte consta de tres secciones. En la primera sección, se presenta un resumen de resultados a nivel nacional. En la segunda, se presentan los porcentajes de acierto promedio en la PUN y los puntajes promedio de los ganadores del concurso. Por último, en la tercera sección, se presenta el porcentaje de ganadores de las vacantes de ascenso en cada región y los resultados detallados para cada una de ellas.

[1] Ley N° 29944

I. RESUMEN DE RESULTADOS A NIVEL NACIONAL

A continuación, se muestra el resumen del concurso y porcentaje de docentes que ganaron vacantes según modalidad y nivel educativo, escala a la que postularon y región.

Tabla 1

Resumen del Concurso de Ascenso EB 2021 según modalidad y nivel educativo

Modalidad y nivel educativo	Cantidad de postulantes					Cantidad de metas de ascenso	Porcentaje			
	Inscritos [1]	Evaluados [2]	Clasificados[3]	Que cumplen requisitos[4]	Ganadores de una vacante de ascenso [5]		Clasificados /evaluados	Ganadores /evaluados	Ganadores /cumplen requisitos	Ganadores /metas
EBR Inicial	15 585	14 124	10 349	10 273	10 273	10 273	73,3%	72,7%	100,0%	100,0%
EBR Primaria	65 563	57 311	10 719	10 602	10 602	10 602	18,7%	18,5%	100,0%	100,0%
EBR Secundaria	54 189	48 681	16 705	16 491	16 491	16 491	34,3%	33,9%	100,0%	100,0%
EBA	2755	2330	366	365	365	365	15,7%	15,7%	100,0%	100,0%
EBE	1101	972	218	216	216	216	22,4%	22,2%	100,0%	100,0%
Total	**139 193**	**123 418**	**38 357**	**37 947**	**37 947**	**37 947**	**31,1%**	**30,7%**	**100,0%**	**100,0%**

1/ Inscritos: cantidad de postulantes inscritos en el concurso
2/ Evaluados: cantidad de postulantes que fueron evaluados en la Prueba Única Nacional
3/ Clasificados: cantidad de postulantes que superaron los puntajes mínimos establecidos en la Prueba Única Nacional para cada escala a la que se postula (segunda escala: 54 puntos; tercera escala: 57 puntos; cuarta escala: 60 puntos; quinta escala: 63 puntos; sexta escala: 66 puntos, séptima y octava escala: 69 puntos)
4/ Postulantes que cumplieron los requisitos establecidos en la norma técnica del concurso
5/ Ganadores: cantidad de postulantes que ganaron una plaza vacante de ascenso de escala magisterial

***Fuente**: MINEDU-DIGEDD-DIED, Concurso Público para el Ascenso de Escala de los Profesores de Educación Básica 2021*

Figura 1

Porcentaje de ganadores de las vacantes de ascenso, según modalidad y nivel educativo

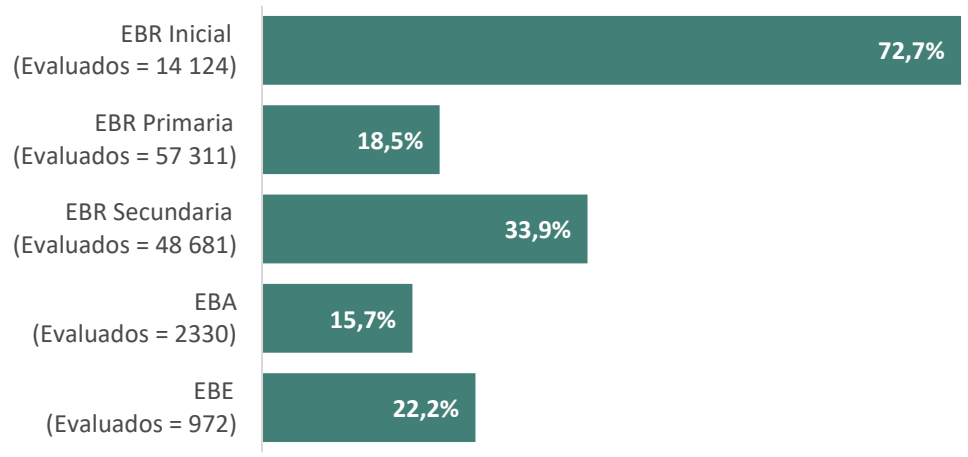

***Fuente**: MINEDU-DIGEDD-DIED, Concurso Público para el Ascenso de Escala de los Profesores de Educación Básica 2021*

Tabla 2

Resumen del Concurso de Ascenso EB 2021 según escala a la que postula

Escala a la que postula	Cantidad de postulantes					Cantidad de metas de ascenso	Porcentaje			
	Inscritos[1]	Evaluados [2]	Clasificados[3]	Que cumplen requisitos [4]	Ganadores de una vacante de ascenso [5]		Clasificados /evaluados	Ganadores /evaluados	Ganadores /cumplen requisitos	Ganadores /metas
Segunda	45 368	39 492	16 441	16 390	16 390	16 390	41,6%	41,5%	100,0%	100,0%
Tercera	38 430	34 041	8967	8888	8888	8888	26,3%	26,1%	100,0%	100,0%
Cuarta	33 333	30 083	8938	8730	8730	8730	29,7%	29,0%	100,0%	100,0%
Quinta	14 580	13 114	2249	2210	2210	2210	17,1%	16,9%	100,0%	100,0%
Sexta	6172	5567	1486	1455	1455	1455	26,7%	26,1%	100,0%	100,0%
Séptima	1297	1108	271	269	269	269	24,5%	24,3%	100,0%	100,0%
Octava	13	13	5	5	5	5	38,5%	38,5%	100,0%	100,0%
Total	**139 193**	**123 418**	**38 357**	**37 947**	**37 947**	**37 947**	**31,1%**	**30,7%**	**100,0%**	**100,0%**

1/ Inscritos: cantidad de postulantes inscritos en el concurso
2/ Evaluados: cantidad de postulantes que fueron evaluados en la Prueba Única Nacional
3/ Clasificados: cantidad de postulantes que superaron los puntajes mínimos establecidos en la Prueba Única Nacional para cada escala a la que se postula (segunda escala: 54 puntos; tercera escala: 57 puntos; cuarta escala: 60 puntos; quinta escala: 63 puntos; sexta escala: 66 puntos, séptima y octava escala: 69 puntos)
4/ Postulantes que cumplieron los requisitos establecidos en la norma técnica del concurso
5/ Ganadores: cantidad de postulantes que ganaron una plaza vacante de ascenso de escala magisterial

***Fuente**: MINEDU-DIGEDD-DIED, Concurso Público para el Ascenso de Escala de los Profesores de Educación Básica 2021*

Figura 2

Porcentaje de ganadores de las vacantes de ascenso según escala a la que postulan

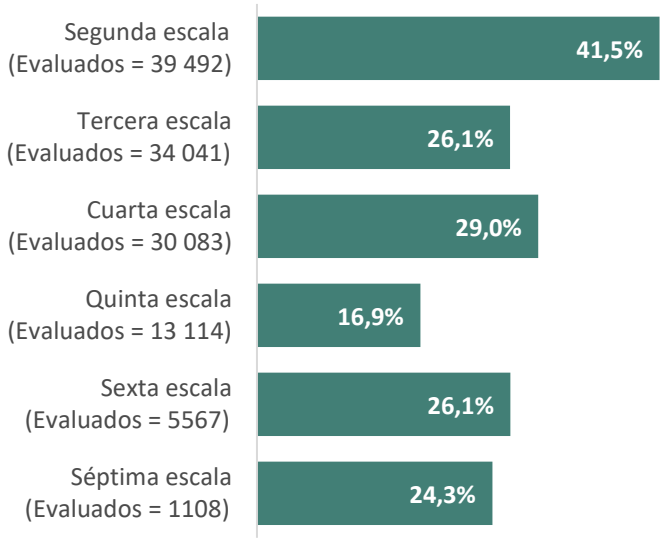

Nota: La figura solo presenta los resultados de grupos de evaluados mayores a 25. Por ello, en este caso, se excluye a los evaluados para la octava escala.

***Fuente**: MINEDU-DIGEDD-DIED, Concurso Público para el Ascenso de Escala de los Profesores de Educación Básica 2021*

Tabla 3

Resumen del Concurso de Ascenso EB 2021 según región

Región[1]	Cantidad de postulantes					Porcentaje		
	Inscritos [2]	Evaluados [3]	Clasificados [4]	Que cumplen requisitos [5]	Ganadores de una vacante de ascenso [6]	Clasificados / evaluados	Ganadores / evaluados	Ganadores / cumplen requisitos
Amazonas	3034	2571	718	709	709	27,9%	27,6%	100,0%
Áncash	7401	6647	1744	1737	1737	26,2%	26,1%	100,0%
Apurímac	3386	3014	844	832	832	28,0%	27,6%	100,0%
Arequipa	5175	4628	1720	1704	1704	37,2%	36,8%	100,0%
Ayacucho	4919	4422	991	978	978	22,4%	22,1%	100,0%
Cajamarca	11 048	9756	2479	2460	2460	25,4%	25,2%	100,0%
Callao	2605	2276	1009	998	998	44,3%	43,8%	100,0%
Cusco	7504	6884	2187	2162	2162	31,8%	31,4%	100,0%
Huancavelica	3530	3222	946	931	931	29,4%	28,9%	100,0%
Huánuco	4631	4154	992	974	974	23,9%	23,4%	100,0%
Ica	3794	3345	1059	1052	1052	31,7%	31,4%	100,0%
Junín	6478	5787	1881	1859	1859	32,5%	32,1%	100,0%
La Libertad	7829	6793	2383	2363	2363	35,1%	34,8%	100,0%
Lambayeque	4894	4350	1407	1398	1398	32,3%	32,1%	100,0%
Lima Metropolitana	20 254	17 432	7480	7434	7434	42,9%	42,6%	100,0%
Lima Provincias	5020	4515	1768	1739	1739	39,2%	38,5%	100,0%
Loreto	6048	5516	951	919	919	17,2%	16,7%	100,0%
Madre de Dios	668	579	164	164	164	28,3%	28,3%	100,0%
Moquegua	1163	1014	338	333	333	33,3%	32,8%	100,0%
Pasco	1895	1699	447	445	445	26,3%	26,2%	100,0%
Piura	7578	6899	2356	2336	2336	34,1%	33,9%	100,0%
Puno	9696	8608	2009	1996	1996	23,3%	23,2%	100,0%
San Martín	4843	4203	1028	1010	1010	24,5%	24,0%	100,0%
Tacna	1727	1507	697	668	668	46,3%	44,3%	100,0%
Tumbes	1516	1322	324	324	324	24,5%	24,5%	100,0%
Ucayali	2557	2275	435	422	422	19,1%	18,5%	100,0%
Total	**139 193**	**123 418**	**38 357**	**37 947**	**37 947**	**31,1%**	**30,7%**	**100,0%**

1/ Región donde el postulante es titular
2/ Inscritos: cantidad de postulantes inscritos en el concurso
3/ Evaluados: cantidad de postulantes que fueron evaluados en la Prueba Única Nacional
4/ Clasificados: cantidad de postulantes que superaron los puntajes mínimos establecidos en la Prueba Única Nacional para cada escala a la que se postula (segunda escala: 54 puntos; tercera escala: 57 puntos; cuarta escala: 60 puntos; quinta escala: 63 puntos; sexta escala: 66 puntos, séptima y octava escala: 69 puntos)
5/ Postulantes que cumplieron los requisitos establecidos en la norma técnica del concurso
6/ Ganadores: cantidad de postulantes que ganaron vacantes de ascenso de escala magisterial

***Fuente**: MINEDU-DIGEDD-DIED, Concurso Público para el Ascenso de Escala de los Profesores de Educación Básica 2021*

Figura 3

Porcentaje de ganadores de las vacantes de ascenso según región

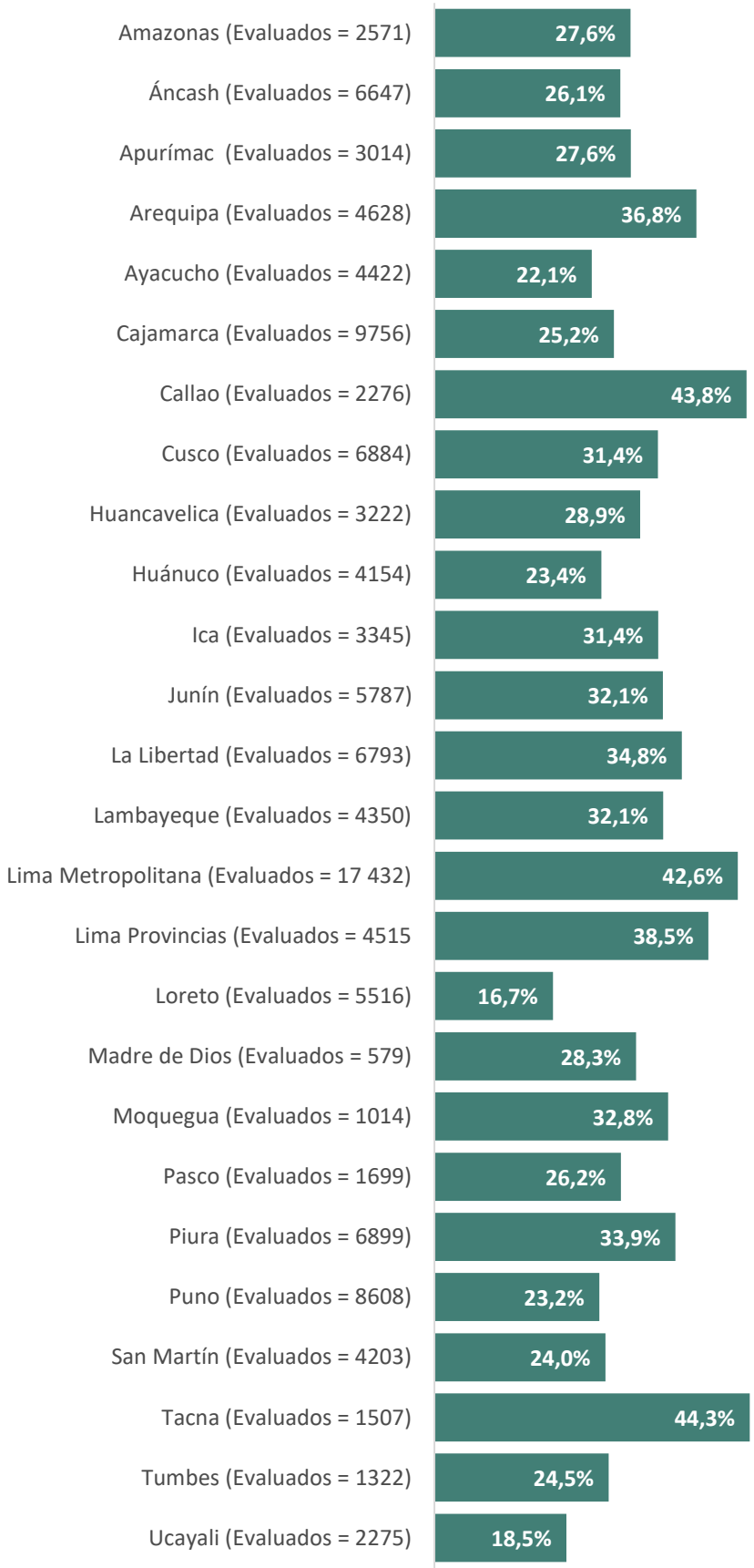

***Fuente**: MINEDU-DIGEDD-DIED, Concurso Público para el Ascenso de Escala de los Profesores de Educación Básica 2021*

II. PORCENTAJES DE ACIERTO Y PUNTAJES PROMEDIO

A continuación, se presentan los porcentajes de acierto en la PUN y los puntajes que han obtenido los evaluados y ganadores del concurso según condición, modalidad, nivel educativo y escala a la que postularon.

Tabla 4

Porcentaje de acierto promedio en la Prueba Única Nacional, según condición, modalidad y nivel educativo

Condición	Modalidad y nivel educativo	Cantidad de postulantes evaluados [1]	Porcentaje de acierto promedio [2]	Porcentaje de acierto mínimo	Porcentaje de acierto máximo
Clasificados [3]	EBR Inicial	10 349	78,0%	60,0%	100,0%
	EBR Primaria	10 719	70,8%	60,0%	96,7%
	EBR Secundaria	16 705	74,0%	60,0%	100,0%
	EBA	366	72,2%	60,0%	93,3%
	EBE	218	68,1%	60,0%	81,7%
No clasificados	EBR Inicial	3775	52,0%	0,0%	75,0%
	EBR Primaria	46 592	45,9%	0,0%	75,0%
	EBR Secundaria	31 976	49,9%	0,0%	75,0%
	EBA	1964	46,9%	0,0%	75,0%
	EBE	754	53,7%	21,7%	71,7%
Total	EBR Inicial	14 124	71,0%	0,0%	100,0%
	EBR Primaria	57 311	50,6%	0,0%	96,7%
	EBR Secundaria	48 681	58,1%	0,0%	100,0%
	EBA	2330	50,9%	0,0%	93,3%
	EBE	972	56,9%	21,7%	81,7%
Total nacional		**123 418**	**56,0%**	**0,0%**	**100,0%**

1/ Cantidad de postulantes evaluados: cantidad de postulantes que rindieron la Prueba Única Nacional
2/ Porcentaje de acierto promedio: promedio del número de preguntas respondidas correctamente entre el número de preguntas de la Prueba Única Nacional
3/ Clasificados: cantidad de postulantes que superaron los puntajes mínimos establecidos en la Prueba Única Nacional para cada escala a la que se postula (segunda escala: 54 puntos; tercera escala: 57 puntos; cuarta escala: 60 puntos; quinta escala: 63 puntos; sexta escala: 66 puntos, séptima y octava escala: 69 puntos)

***Fuente**: MINEDU-DIGEDD-DIED, Concurso Público para el Ascenso de Escala de los Profesores de Educación Básica 2021*

Tabla 5

Porcentaje de acierto promedio en la Prueba Única Nacional, según condición de los evaluados y escalas a las que postulan

Condición	Escala a la que postula	Cantidad de postulantes evaluados [1]	Porcentaje de acierto promedio [2]	Porcentaje de acierto mínimo	Porcentaje de acierto máximo
Clasificados [3]	Segunda	16 441	72,6%	60,0%	100,0%
	Tercera	8967	73,9%	63,3%	100,0%
	Cuarta	8938	75,5%	66,7%	100,0%
	Quinta	2249	75,9%	70,0%	98,3%
	Sexta	1486	79,8%	73,3%	98,3%
	Séptima	271	82,4%	76,7%	98,3%
	Octava	5	82,0%	76,7%	88,3%
No clasificados	Segunda	23 051	42,7%	0,0%	58,3%
	Tercera	25 074	45,5%	0,0%	61,7%
	Cuarta	21 145	50,3%	0,0%	65,0%
	Quinta	10 865	53,8%	0,0%	68,3%
	Sexta	4081	58,1%	0,0%	71,7%
	Séptima	837	61,3%	18,3%	75,0%
	Octava	8	61,2%	40,0%	71,7%
Total	Segunda	39 492	55,2%	0,0%	100,0%
	Tercera	34 041	53,0%	0,0%	100,0%
	Cuarta	30 083	57,8%	0,0%	100,0%
	Quinta	13 114	57,6%	0,0%	98,3%
	Sexta	5567	63,9%	0,0%	98,3%
	Séptima	1108	66,5%	18,3%	98,3%
	Octava	13	69,2%	40,0%	88,3%
Total nacional		**123 418**	**56,0%**	**0,0%**	**100,0%**

1/ Cantidad de postulantes evaluados: cantidad de postulantes que rindieron la Prueba Única Nacional

2/ Porcentaje de acierto promedio: promedio del número de preguntas respondidas correctamente entre el número de preguntas de la Prueba Única Nacional

3/ Clasificados: cantidad de postulantes que superaron los puntajes mínimos establecidos en la Prueba Única Nacional para cada escala a la que se postula (segunda escala: 54 puntos; tercera escala: 57 puntos; cuarta escala: 60 puntos; quinta escala: 63 puntos; sexta escala: 66 puntos, séptima y octava escala: 69 puntos)

***Fuente**: MINEDU-DIGEDD-DIED, Concurso Público para el Ascenso de Escala de los Profesores de Educación Básica 2021*

Tabla 6

Puntaje promedio de los ganadores de vacantes de ascenso según modalidad y nivel educativo

Modalidad y nivel educativo	Cantidad de postulantes ganadores de una vacante de ascenso [1]	Puntaje promedio PUN [2]	Puntaje promedio Trayectoria [3]	Puntaje promedio final [4]	Puntaje final mínimo [5]	Puntaje final máximo [6]
EBR Inicial	10 273	70,15	13,04	83,36	57,00	131,68
EBR Primaria	10 602	63,71	12,77	76,71	56,00	125,35
EBR Secundaria	16 491	66,57	12,97	79,83	56,00	127,08
EBA	365	65,00	12,78	78,07	57,50	112,00
EBE	216	61,34	12,22	73,84	58,00	110,40
Total	**37 947**	**66,70**	**12,93**	**79,86**	**56,00**	**131,68**

1/ Ganadores: cantidad de postulantes que ganaron vacantes de ascenso de escala magisterial
2/ Puntaje promedio PUN: puntaje promedio en la Prueba Única Nacional (este instrumento tuvo un puntaje máximo de 90 puntos)
3/ Puntaje promedio Trayectoria: puntaje promedio en la Evaluación de Trayectoria (este instrumento tuvo un puntaje máximo de 50 puntos)
4/ Puntaje promedio final: puntaje promedio del puntaje final (este puntaje se calcula como la suma de los puntajes en la Prueba Única Nacional, la Evaluación de Trayectoria y la Bonificación por discapacidad, esta última solo en los casos que corresponda)
5/ Puntaje final mínimo: puntaje mínimo obtenido por los ganadores en el puntaje final del concurso
6/ Puntaje final máximo: puntaje máximo obtenido por los ganadores en el puntaje final del concurso

***Fuente**: MINEDU-DIGEDD-DIED, Concurso Público para el Ascenso de Escala de los Profesores de Educación Básica 2021*

Tabla 7

Puntaje promedio de los ganadores de vacantes de ascenso según escala a la que ascendieron

Escala a la que ascendió	Cantidad de postulantes ganadores de una vacante de ascenso [1]	Puntaje promedio PUN [2]	Puntaje promedio Trayectoria [3]	Puntaje promedio final [4]	Puntaje final mínimo [5]	Puntaje final máximo [6]
Segunda	16 390	65,35	9,20	74,72	56,00	112,70
Tercera	8888	66,47	13,33	80,01	60,00	120,75
Cuarta	8730	67,97	16,68	84,93	61,50	125,35
Quinta	2210	68,27	17,51	86,16	68,00	123,05
Sexta	1455	71,84	21,14	93,60	70,00	130,53
Séptima	269	74,13	22,47	97,33	77,00	131,68
Octava	5	73,80	28,80	102,60	97,00	110,00
Total	**37 947**	**66,70**	**16,42**	**79,86**	**56,00**	**131,68**

1/ Ganadores: cantidad de postulantes que ganaron vacantes de ascenso de escala magisterial
2/ Puntaje promedio PUN: puntaje promedio en la Prueba Única Nacional (este instrumento tuvo un puntaje máximo de 90 puntos)
3/ Puntaje promedio Trayectoria: puntaje promedio en la Evaluación de Trayectoria (este instrumento tuvo un puntaje máximo de 50 puntos)
4/ Puntaje promedio final: puntaje promedio del puntaje final (este puntaje se calcula como la suma de los puntajes en la Prueba Única Nacional, la Evaluación de Trayectoria y la Bonificación por discapacidad, esta última solo en los casos que corresponda)
5/ Puntaje final mínimo: puntaje mínimo obtenido por los ganadores en el puntaje final del concurso
6/ Puntaje final máximo: puntaje máximo obtenido por los ganadores en el puntaje final del concurso

***Fuente**: MINEDU-DIGEDD-DIED, Concurso Público para el Ascenso de Escala de los Profesores de Educación Básica 2021*

III. RESULTADOS POR REGIÓN

A continuación, se presentan los porcentajes de ganadores de las vacantes de ascenso en las veintiséis regiones, así como los resultados de cada una de ellas.

Figura 3

Porcentaje de ganadores de vacantes de ascenso según región

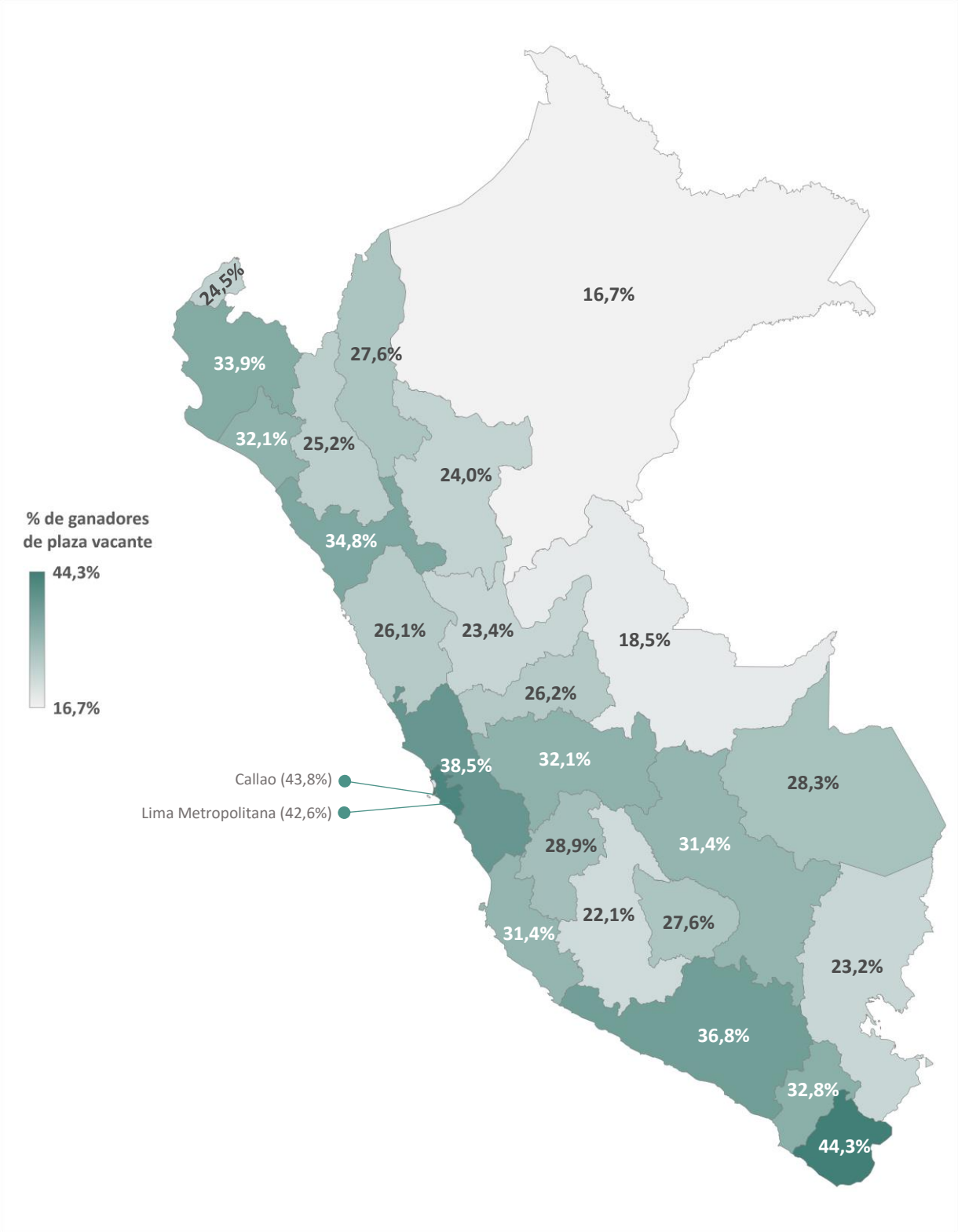

***Fuente**: MINEDU-DIGEDD-DIED, Concurso Público para el Ascenso de Escala de los Profesores de Educación Básica 2021*

A continuación, elija la región para consultar los resultados que corresponden en el Concurso de Ascenso EB 2021.

- **Amazonas**
- **Áncash**
- **Apurímac**
- **Arequipa**
- **Ayacucho**
- **Cajamarca**
- **Callao**
- **Cusco**
- **Huancavelica**
- **Huánuco**
- **Ica**
- **Junín**
- **La Libertad**
- **Lambayeque**
- **Lima Metropolitana**
- **Lima Provincias**
- **Loreto**
- **Madre de Dios**
- **Moquegua**
- **Pasco**
- **Piura**
- **Puno**
- **San Martín**
- **Tacna**
- **Tumbes**
- **Ucayali**

REGIÓN AMAZONAS

Tabla 3.1

Resumen del Concurso de Ascenso EB 2021 de la región Amazonas, según DRE / UGEL

DRE / UGEL [1]	Cantidad de postulantes					Porcentaje		
	Inscritos [2]	Evaluados [3]	Clasificados [4]	Que cumplen requisitos [5]	Ganadores de una vacante de ascenso [6]	Clasificados / evaluados	Ganadores / evaluados	Ganadores / Cumplen requisitos
DRE Amazonas	4	4	3	3	3	75,0%	75,0%	100,0%
UGEL Bagua	476	370	58	58	58	15,7%	15,7%	100,0%
UGEL Bongará	268	241	90	88	88	37,3%	36,5%	100,0%
UGEL Chachapoyas	451	397	110	105	105	27,7%	26,4%	100,0%
UGEL Condorcanqui	118	71	15	15	15	21,1%	21,1%	100,0%
UGEL Ibir Imaza	114	98	19	19	19	19,4%	19,4%	100,0%
UGEL Luya	431	384	147	147	147	38,3%	38,3%	100,0%
UGEL Rodríguez de Mendoza	241	210	65	64	64	31,0%	30,5%	100,0%
UGEL Utcubamba	931	796	211	210	210	26,5%	26,4%	100,0%
Total	**3034**	**2571**	**718**	**709**	**709**	**27,9%**	**27,6%**	**100,0%**

1/ DRE / UGEL donde el postulante es titular
2/ Inscritos: cantidad de postulantes inscritos en el concurso
3/ Evaluados: cantidad de postulantes que fueron evaluados en la Prueba Única Nacional
4/ Clasificados: cantidad de postulantes que superaron los puntajes mínimos establecidos en la Prueba Única Nacional para cada escala a la que se postula (segunda escala: 54 puntos; tercera escala: 57 puntos; cuarta escala: 60 puntos; quinta escala: 63 puntos; sexta escala: 66 puntos, séptima y octava escala: 69 puntos)
5/ Postulantes que cumplieron los requisitos establecidos en la Norma Técnica del concurso
6/ Ganadores: cantidad de postulantes que ganaron vacantes de ascenso de escala magisterial

***Fuente**: MINEDU-DIGEDD-DIED, Concurso Público para el Ascenso de Escala de los Profesores de Educación Básica 2021*

Figura 3.1

Porcentaje de ganadores de vacantes de ascenso de la región Amazonas, según DRE / UGEL

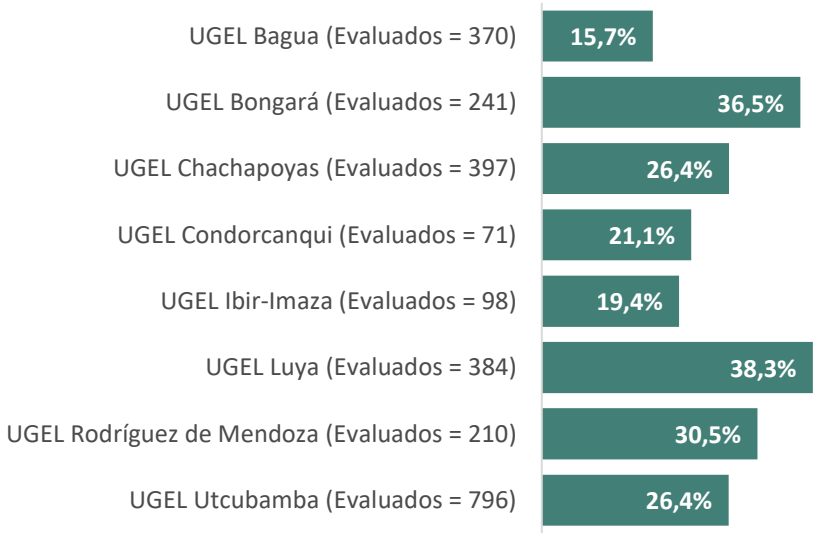

Nota: La figura solo presenta los resultados de grupos de evaluados mayores a 25. Por ello, en este caso, se excluye a los evaluados de la DRE Amazonas.

***Fuente**: MINEDU-DIGEDD-DIED, Concurso Público para el Ascenso de Escala de los Profesores de Educación Básica 2021*

Tabla 3.2

Porcentaje de acierto promedio en la Prueba Única Nacional de la región Amazonas, según condición y DRE / UGEL

Condición	DRE / UGEL	Cantidad de postulantes evaluados [1]	Porcentaje de acierto promedio [2]	Porcentaje de acierto mínimo	Porcentaje de acierto máximo
Clasificados [3]	DRE Amazonas	3	79,4%	73,3%	88,3%
	UGEL Bagua	58	73,9%	60,0%	88,3%
	UGEL Bongará	90	72,8%	60,0%	95,0%
	UGEL Chachapoyas	110	75,0%	60,0%	93,3%
	UGEL Condorcanqui	15	71,6%	60,0%	88,3%
	UGEL Ibir Imaza	19	72,1%	63,3%	86,7%
	UGEL Luya	147	73,1%	60,0%	91,7%
	UGEL Rodríguez de Mendoza	65	73,0%	60,0%	91,7%
	UGEL Utcubamba	211	72,9%	60,0%	96,7%
No clasificados	DRE Amazonas	1	70,0%	70,0%	70,0%
	UGEL Bagua	312	44,6%	16,7%	71,7%
	UGEL Bongará	151	49,1%	26,7%	70,0%
	UGEL Chachapoyas	287	51,0%	26,7%	70,0%
	UGEL Condorcanqui	56	41,8%	20,0%	63,3%
	UGEL Ibir Imaza	79	43,5%	20,0%	71,7%
	UGEL Luya	237	48,3%	25,0%	70,0%
	UGEL Rodríguez de Mendoza	145	49,9%	23,3%	71,7%
	UGEL Utcubamba	585	47,0%	18,3%	75,0%
Total nacional		**2571**	**54,7%**	**16,7%**	**96,7%**

1/ Cantidad de postulantes evaluados: número de postulantes que rindieron la Prueba Única Nacional

2/ Porcentaje de acierto promedio: promedio del número de preguntas respondidas correctamente entre el número total de preguntas de la Prueba Única Nacional

3/ Clasificados: cantidad de postulantes que superaron los puntajes mínimos establecidos en la Prueba Única Nacional para cada escala a la que se postula (segunda escala: 54 puntos; tercera escala: 57 puntos; cuarta escala: 60 puntos; quinta escala: 63 puntos; sexta escala: 66 puntos, séptima y octava escala: 69 puntos)

***Fuente**: MINEDU-DIGEDD-DIED, Concurso Público para el Ascenso de Escala de los Profesores de Educación Básica 2021*

REGIÓN ÁNCASH

Tabla 3.1

Resumen del Concurso de Ascenso EB 2021 de la región Áncash, según DRE / UGEL

DRE / UGEL [1]	Cantidad de postulantes					Porcentaje		
	Inscritos [2]	Evaluados [3]	Clasificados[4]	Que cumplen requisitos [5]	Ganadores de una vacante de ascenso [6]	Clasificados / evaluados	Ganadores / evaluados	Ganadores / Cumplen requisitos
DRE Áncash	1	1	1	1	1	100,0%	100,0%	100,0%
UGEL Aija	97	88	25	24	24	28,4%	27,3%	100,0%
UGEL Antonio Raimondi	177	159	34	34	34	21,4%	21,4%	100,0%
UGEL Asunción	97	86	23	23	23	26,7%	26,7%	100,0%
UGEL Bolognesi	271	255	63	62	62	24,7%	24,3%	100,0%
UGEL Carhuaz	431	400	101	101	101	25,3%	25,3%	100,0%
UGEL Carlos F. Fitzcarrald	155	140	26	26	26	18,6%	18,6%	100,0%
UGEL Casma	266	239	59	59	59	24,7%	24,7%	100,0%
UGEL Corongo	72	67	15	15	15	22,4%	22,4%	100,0%
UGEL Huaraz	964	860	189	188	188	22,0%	21,9%	100,0%
UGEL Huari	505	445	78	78	78	17,5%	17,5%	100,0%
UGEL Huarmey	234	206	59	59	59	28,6%	28,6%	100,0%
UGEL Huaylas	400	378	97	96	96	25,7%	25,4%	100,0%
UGEL Mariscal Luzuriaga	245	211	24	24	24	11,4%	11,4%	100,0%
UGEL Ocros	62	55	13	13	13	23,6%	23,6%	100,0%
UGEL Pallasca	239	218	93	93	93	42,7%	42,7%	100,0%
UGEL Pomabamba	327	265	55	55	55	20,8%	20,8%	100,0%
UGEL Recuay	226	209	37	37	37	17,7%	17,7%	100,0%
UGEL Santa	1879	1704	618	617	617	36,3%	36,2%	100,0%
UGEL Sihuas	305	260	56	55	55	21,5%	21,2%	100,0%
UGEL Yungay	448	401	78	77	77	19,5%	19,2%	100,0%
Total	**7401**	**6647**	**1744**	**1737**	**1737**	**26,2%**	**26,1%**	**100,0%**

1/ DRE / UGEL donde el postulante es titular
2/ Inscritos: cantidad de postulantes inscritos en el concurso
3/ Evaluados: cantidad de postulantes que fueron evaluados en la Prueba Única Nacional
4/ Clasificados: cantidad de postulantes que superaron los puntajes mínimos establecidos en la Prueba Única Nacional para cada escala a la que se postula (segunda escala: 54 puntos; tercera escala: 57 puntos; cuarta escala: 60 puntos; quinta escala: 63 puntos; sexta escala: 66 puntos, séptima y octava escala: 69 puntos)
5/ Postulantes que cumplieron los requisitos establecidos en la Norma Técnica del concurso
6/ Ganadores: cantidad de postulantes que ganaron vacantes de ascenso de escala magisterial

***Fuente**: MINEDU-DIGEDD-DIED, Concurso Público para el Ascenso de Escala de los Profesores de Educación Básica 2021*

Figura 3.1

Porcentaje de ganadores de vacantes de ascenso de la región Áncash, según DRE / UGEL



Nota: La figura solo presenta los resultados de grupos de evaluados mayores a 25. Por ello, en este caso, se excluye a los evaluados de la DRE Áncash.

***Fuente**: MINEDU-DIGEDD-DIED, Concurso Público para el Ascenso de Escala de los Profesores de Educación Básica 2021*

Tabla 3.2

Porcentaje de acierto promedio en la Prueba Única Nacional de la región Áncash, según condición y DRE / UGEL

Condición	DRE / UGEL	Cantidad de postulantes evaluados [1]	Porcentaje de acierto promedio [2]	Porcentaje de acierto mínimo	Porcentaje de acierto máximo
Clasificados [3]	DRE Áncash	1	93,3%	93,3%	93,3%
	UGEL Aija	25	70,7%	60,0%	88,3%
	UGEL Antonio Raimondi	34	72,3%	60,0%	93,3%
	UGEL Asunción	23	75,4%	60,0%	90,0%
	UGEL Bolognesi	63	72,3%	60,0%	96,7%
	UGEL Carhuaz	101	73,6%	60,0%	93,3%
	UGEL Carlos F. Fitzcarrald	26	72,2%	63,3%	98,3%
	UGEL Casma	59	75,0%	60,0%	95,0%
	UGEL Corongo	15	73,3%	60,0%	90,0%
	UGEL Huaraz	189	74,7%	60,0%	95,0%

Condición	DRE / UGEL	Cantidad de postulantes evaluados [1]	Porcentaje de acierto promedio [2]	Porcentaje de acierto mínimo	Porcentaje de acierto máximo
	UGEL Huari	78	71,0%	60,0%	88,3%
	UGEL Huarmey	59	71,5%	60,0%	91,7%
	UGEL Huaylas	97	71,9%	60,0%	90,0%
	UGEL Mariscal Luzuriaga	24	72,0%	60,0%	83,3%
	UGEL Ocros	13	71,0%	60,0%	91,7%
	UGEL Pallasca	93	72,7%	60,0%	91,7%
	UGEL Pomabamba	55	71,5%	60,0%	93,3%
	UGEL Recuay	37	71,7%	61,7%	86,7%
	UGEL Santa	618	76,1%	60,0%	96,7%
	UGEL Sihuas	56	72,8%	60,0%	88,3%
	UGEL Yungay	78	71,6%	60,0%	91,7%
No clasificados	DRE Áncash	-	-	-	-
	UGEL Aija	63	44,8%	18,3%	68,3%
	UGEL Antonio Raimondi	125	41,4%	23,3%	71,7%
	UGEL Asunción	63	44,0%	23,3%	65,0%
	UGEL Bolognesi	192	46,3%	23,3%	68,3%
	UGEL Carhuaz	299	47,0%	15,0%	71,7%
	UGEL Carlos F. Fitzcarrald	114	44,1%	20,0%	65,0%
	UGEL Casma	180	49,2%	25,0%	70,0%
	UGEL Corongo	52	47,0%	28,3%	68,3%
	UGEL Huaraz	671	48,7%	16,7%	75,0%
	UGEL Huari	367	42,5%	20,0%	75,0%
	UGEL Huarmey	147	47,5%	25,0%	70,0%
	UGEL Huaylas	281	47,0%	23,3%	71,7%
	UGEL Mariscal Luzuriaga	187	40,6%	13,3%	71,7%
	UGEL Ocros	42	48,1%	30,0%	65,0%
	UGEL Pallasca	125	46,7%	16,7%	71,7%
	UGEL Pomabamba	210	41,3%	15,0%	68,3%
	UGEL Recuay	172	47,3%	21,7%	75,0%
	UGEL Santa	1086	49,9%	13,3%	75,0%
	UGEL Sihuas	204	41,8%	15,0%	66,7%
	UGEL Yungay	323	45,4%	18,3%	70,0%
Total nacional		**6647**	**53,7%**	**13,3%**	**98,3%**

1/ Cantidad de postulantes evaluados: número de postulantes que rindieron la Prueba Única Nacional
2/ Porcentaje de acierto promedio: promedio del número de preguntas respondidas correctamente entre el número total de preguntas de la Prueba Única Nacional
3/ Clasificados: cantidad de postulantes que superaron los puntajes mínimos establecidos en la Prueba Única Nacional para cada escala a la que se postula (segunda escala: 54 puntos; tercera escala: 57 puntos; cuarta escala: 60 puntos; quinta escala: 63 puntos; sexta escala: 66 puntos, séptima y octava escala: 69 puntos)

***Fuente**: MINEDU-DIGEDD-DIED, Concurso Público para el Ascenso de Escala de los Profesores de Educación Básica 2021*

REGIÓN APURÍMAC

Tabla 3.1

Resumen del Concurso de Ascenso EB 2021 de la región Apurímac, según DRE / UGEL

DRE / UGEL [1]	Cantidad de postulantes					Porcentaje		
	Inscritos [2]	Evaluados [3]	Clasificados[4]	Que cumplen requisitos [5]	Ganadores de una vacante de ascenso [6]	Clasificados / evaluados	Ganadores / evaluados	Ganadores / Cumplen requisitos
DRE Apurímac	3	3	2	2	2	66,7%	66,7%	100,0%
UGEL Abancay	878	789	197	193	193	25,0%	24,5%	100,0%
UGEL Andahuaylas	1152	1047	335	330	330	32,0%	31,5%	100,0%
UGEL Antabamba	50	38	8	7	7	21,1%	18,4%	100,0%
UGEL Aymaraes	268	226	42	42	42	18,6%	18,6%	100,0%
UGEL Chincheros	389	357	109	107	107	30,5%	30,0%	100,0%
UGEL Cotabambas	274	241	82	82	82	34,0%	34,0%	100,0%
UGEL Grau	211	164	22	22	22	13,4%	13,4%	100,0%
UGEL Huancarama	161	149	47	47	47	31,5%	31,5%	100,0%
Total	**3386**	**3014**	**844**	**832**	**832**	**28,0%**	**27,6%**	**100,0%**

1/ DRE / UGEL donde el postulante es titular
2/ Inscritos: cantidad de postulantes inscritos en el concurso
3/ Evaluados: cantidad de postulantes que fueron evaluados en la Prueba Única Nacional
4/ Clasificados: cantidad de postulantes que superaron los puntajes mínimos establecidos en la Prueba Única Nacional para cada escala a la que se postula (segunda escala: 54 puntos; tercera escala: 57 puntos; cuarta escala: 60 puntos; quinta escala: 63 puntos; sexta escala: 66 puntos, séptima y octava escala: 69 puntos)
5/ Postulantes que cumplieron los requisitos establecidos en la Norma Técnica del concurso
6/ Ganadores: cantidad de postulantes que ganaron vacantes de ascenso de escala magisterial

***Fuente**: MINEDU-DIGEDD-DIED, Concurso Público para el Ascenso de Escala de los Profesores de Educación Básica 2021*

Figura 3.1

Porcentaje de ganadores de vacantes de ascenso de la región Apurímac, según DRE / UGEL



Nota: La figura solo presenta los resultados de grupos de evaluados mayores a 25. Por ello, en este caso, se excluye a los evaluados de la DRE Apurímac.

***Fuente**: MINEDU-DIGEDD-DIED, Concurso Público para el Ascenso de Escala de los Profesores de Educación Básica 2021*

Tabla 3.2

Porcentaje de acierto promedio en la Prueba Única Nacional de la región Apurímac, según condición y DRE / UGEL

Condición	DRE / UGEL	Cantidad de postulantes evaluados [1]	Porcentaje de acierto promedio [2]	Porcentaje de acierto mínimo	Porcentaje de acierto máximo
Clasificados [3]	DRE Apurímac	2	87,5%	83,3%	91,7%
	UGEL Abancay	197	75,8%	60,0%	96,7%
	UGEL Andahuaylas	335	74,5%	60,0%	98,3%
	UGEL Antabamba	8	75,0%	65,0%	90,0%
	UGEL Aymaraes	42	71,8%	60,0%	91,7%
	UGEL Chincheros	109	73,8%	60,0%	95,0%
	UGEL Cotabambas	82	73,4%	60,0%	95,0%
	UGEL Grau	22	75,8%	61,7%	90,0%
	UGEL Huancarama	47	73,9%	60,0%	93,3%
No clasificados	DRE Apurímac	1	53,3%	53,3%	53,3%
	UGEL Abancay	592	47,6%	18,3%	71,7%
	UGEL Andahuaylas	712	48,0%	16,7%	75,0%
	UGEL Antabamba	30	43,9%	26,7%	65,0%
	UGEL Aymaraes	184	44,5%	21,7%	65,0%
	UGEL Chincheros	248	45,6%	18,3%	68,3%
	UGEL Cotabambas	159	43,8%	20,0%	68,3%
	UGEL Grau	142	42,7%	16,7%	65,0%
	UGEL Huancarama	102	46,1%	15,0%	71,7%
Total nacional		**3014**	**54,4%**	**15,0%**	**98,3%**

1/ Cantidad de postulantes evaluados: número de postulantes que rindieron la Prueba Única Nacional
2/ Porcentaje de acierto promedio: promedio del número de preguntas respondidas correctamente entre el número total de preguntas de la Prueba Única Nacional
3/ Clasificados: cantidad de postulantes que superaron los puntajes mínimos establecidos en la Prueba Única Nacional para cada escala a la que se postula (segunda escala: 54 puntos; tercera escala: 57 puntos; cuarta escala: 60 puntos; quinta escala: 63 puntos; sexta escala: 66 puntos, séptima y octava escala: 69 puntos)

Fuente: MINEDU-DIGEDD-DIED, Concurso Público para el Ascenso de Escala de los Profesores de Educación Básica 2021

REGIÓN AREQUIPA

Tabla 3.1

Resumen del Concurso de Ascenso EB 2021 de la región Arequipa, según DRE / UGEL

GRE / UGEL [1]	Cantidad de postulantes					Porcentaje		
	Inscritos [2]	Evaluados [3]	Clasificados[4]	Que cumplen requisitos [5]	Ganadores de una vacante de ascenso [6]	Clasificados /evaluados	Ganadores /evaluados	Ganadores / Cumplen requisitos
GRE Arequipa [7]	13	13	7	7	7	53,8%	53,8%	100,0%
UGEL Arequipa Norte	1418	1262	397	395	395	31,5%	31,3%	100,0%
UGEL Arequipa Sur	1673	1479	510	504	504	34,5%	34,1%	100,0%
UGEL Camaná	302	266	101	101	101	38,0%	38,0%	100,0%
UGEL Caravelí	206	180	96	96	96	53,3%	53,3%	100,0%
UGEL Castilla	278	254	121	119	119	47,6%	46,9%	100,0%
UGEL Caylloma	262	246	101	100	100	41,1%	40,7%	100,0%
UGEL Condesuyos	137	126	58	58	58	46,0%	46,0%	100,0%
UGEL Islay	278	255	101	99	99	39,6%	38,8%	100,0%
UGEL La Joya	504	450	186	183	183	41,3%	40,7%	100,0%
UGEL La Unión (Arequipa)	104	97	42	42	42	43,3%	43,3%	100,0%
Total	**5175**	**4628**	**1720**	**1704**	**1704**	**37,2%**	**36,8%**	**100,0%**

1/ DRE / UGEL donde el postulante es titular
2/ Inscritos: cantidad de postulantes inscritos en el concurso
3/ Evaluados: cantidad de postulantes que fueron evaluados en la Prueba Única Nacional
4/ Clasificados: cantidad de postulantes que superaron los puntajes mínimos establecidos en la Prueba Única Nacional para cada escala a la que se postula (segunda escala: 54 puntos; tercera escala: 57 puntos; cuarta escala: 60 puntos; quinta escala: 63 puntos; sexta escala: 66 puntos, séptima y octava escala: 69 puntos)
5/ Postulantes que cumplieron los requisitos establecidos en la Norma Técnica del concurso
6/ Ganadores: cantidad de postulantes que ganaron una vacante de ascenso de escala magisterial
7/ Los postulantes que pertenecen al Colegio Militar Francisco Bolognesi se encuentran bajo la gestión de la GRE Arequipa

***Fuente**: MINEDU-DIGEDD-DIED, Concurso Público para el Ascenso de Escala de los Profesores de Educación Básica 2021*

Figura 3.1

Porcentaje de ganadores de vacantes de ascenso de la región Arequipa, según DRE / UGEL

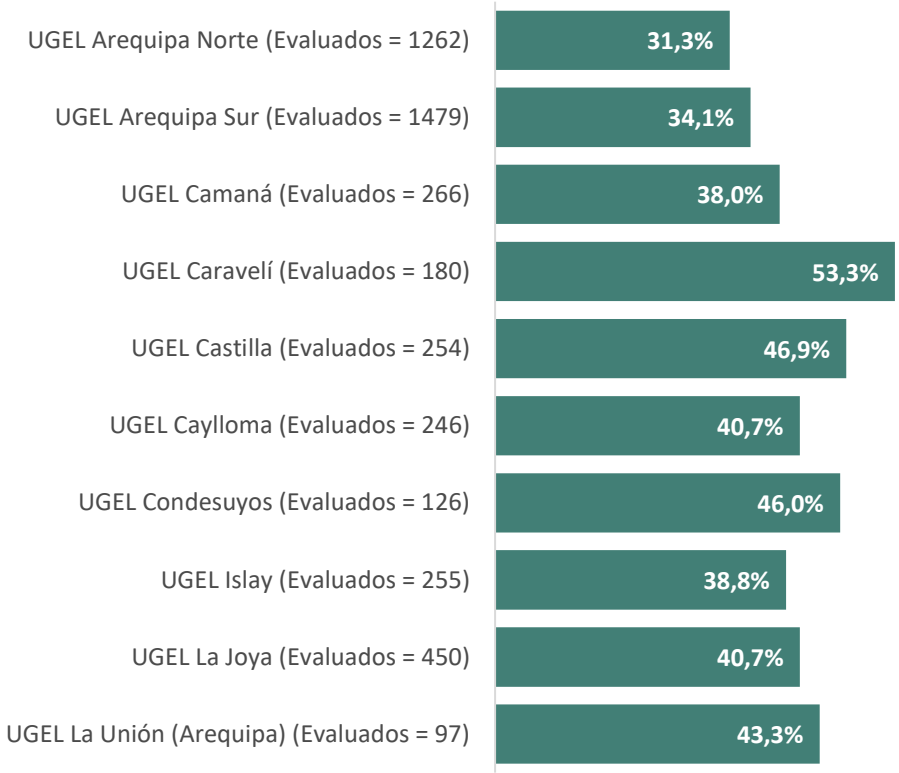

Nota: La figura solo presenta los resultados de grupos de evaluados mayores a 25. Por ello, en este caso, se excluye a los evaluados de la GRE Arequipa.

***Fuente**: MINEDU-DIGEDD-DIED, Concurso Público para el Ascenso de Escala de los Profesores de Educación Básica 2021*

Tabla 3.2

Porcentaje de acierto promedio en la Prueba Única Nacional de la región Arequipa, según condición y DRE / UGEL

Condición	GRE / UGEL	Cantidad de postulantes evaluados [1]	Porcentaje de acierto promedio [2]	Porcentaje de acierto mínimo	Porcentaje de acierto máximo
Clasificados [3]	GRE Arequipa [6]	7	77,6%	68,3%	85,0%
	UGEL Arequipa Norte	397	75,1%	60,0%	98,3%
	UGEL Arequipa Sur	510	74,7%	60,0%	96,7%
	UGEL Camaná	101	74,0%	61,7%	93,3%
	UGEL Caravelí	96	75,4%	60,0%	98,3%
	UGEL Castilla	121	74,2%	60,0%	95,0%
	UGEL Caylloma	101	73,7%	60,0%	98,3%
	UGEL Condesuyos	58	72,9%	60,0%	93,3%
	UGEL Islay	101	73,8%	60,0%	91,7%
	UGEL La Joya	186	74,9%	60,0%	93,3%
	UGEL La Unión (Arequipa)	42	75,4%	60,0%	88,3%

Condición	GRE / UGEL	Cantidad de postulantes evaluados [1]	Porcentaje de acierto promedio [2]	Porcentaje de acierto mínimo	Porcentaje de acierto máximo
No clasificados	GRE Arequipa [4]	6	62,2%	50,0%	73,3%
	UGEL Arequipa Norte	865	51,9%	21,7%	75,0%
	UGEL Arequipa Sur	969	51,8%	3,3%	75,0%
	UGEL Camaná	165	50,6%	0,0%	71,7%
	UGEL Caravelí	84	48,6%	23,3%	68,3%
	UGEL Castilla	133	52,3%	26,7%	71,7%
	UGEL Caylloma	145	48,5%	23,3%	68,3%
	UGEL Condesuyos	68	49,2%	28,3%	70,0%
	UGEL Islay	154	50,9%	25,0%	73,3%
	UGEL La Joya	264	49,3%	18,3%	71,7%
	UGEL La Unión (Arequipa)	55	49,6%	28,3%	71,7%
Total nacional		**4628**	**59,9%**	**0,0%**	**98,3%**

1/ Cantidad de postulantes evaluados: número de postulantes que rindieron la Prueba Única Nacional
2/ Porcentaje de acierto promedio: promedio del número de preguntas respondidas correctamente entre el número total de preguntas de la Prueba Única Nacional
3/ Clasificados: cantidad de postulantes que superaron los puntajes mínimos establecidos en la Prueba Única Nacional para cada escala a la que se postula (segunda escala: 54 puntos; tercera escala: 57 puntos; cuarta escala: 60 puntos; quinta escala: 63 puntos; sexta escala: 66 puntos, séptima y octava escala: 69 puntos)
4/ Los postulantes que pertenecen al Colegio Militar Francisco Bolognesi se encuentran bajo la gestión de la GRE Arequipa

***Fuente**: MINEDU-DIGEDD-DIED, Concurso Público para el Ascenso de Escala de los Profesores de Educación Básica 2021*

REGIÓN AYACUCHO

Tabla 3.1

Resumen del Concurso de Ascenso EB 2021 de la región Ayacucho, según DRE / UGEL

DRE / UGEL [1]	Cantidad de postulantes					Porcentaje		
	Inscritos [2]	Evaluados [3]	Clasificados[4]	Que cumplen requisitos [5]	Ganadores de una vacante de ascenso [6]	Clasificados /evaluados	Ganadores /evaluados	Ganadores / Cumplen requisitos
DRE Ayacucho	15	15	12	12	12	80,0%	80,0%	100,0%
UGEL Cangallo	211	192	36	36	36	18,8%	18,8%	100,0%
UGEL Huamanga	1796	1606	351	345	345	21,9%	21,5%	100,0%
UGEL Huancasancos	65	59	10	10	10	16,9%	16,9%	100,0%
UGEL Huanta	721	667	176	173	173	26,4%	25,9%	100,0%
UGEL La Mar	514	471	112	112	112	23,8%	23,8%	100,0%
UGEL Lucanas	714	630	139	136	136	22,1%	21,6%	100,0%
UGEL Parinacochas	347	301	60	59	59	19,9%	19,6%	100,0%
UGEL Paúcar del Sara Sara	124	103	24	24	24	23,3%	23,3%	100,0%
UGEL Sucre	93	77	7	7	7	9,1%	9,1%	100,0%
UGEL Víctor Fajardo	152	145	35	35	35	24,1%	24,1%	100,0%
UGEL Vilcashuamán	167	156	29	29	29	18,6%	18,6%	100,0%
Total	**4919**	**4422**	**991**	**978**	**978**	**22,4%**	**22,1%**	**100,0%**

1/ DRE / UGEL donde el postulante es titular
2/ Inscritos: cantidad de postulantes inscritos en el concurso
3/ Evaluados: cantidad de postulantes que fueron evaluados en la Prueba Única Nacional
4/ Clasificados: cantidad de postulantes que superaron los puntajes mínimos establecidos en la Prueba Única Nacional para cada escala a la que se postula (segunda escala: 54 puntos; tercera escala: 57 puntos; cuarta escala: 60 puntos; quinta escala: 63 puntos; sexta escala: 66 puntos, séptima y octava escala: 69 puntos)
5/ Postulantes que cumplieron los requisitos establecidos en la Norma Técnica del concurso
6/ Ganadores: cantidad de postulantes que ganaron vacantes de ascenso de escala magisterial

***Fuente**: MINEDU-DIGEDD-DIED, Concurso Público para el Ascenso de Escala de los Profesores de Educación Básica 2021*

Figura 3.1

Porcentaje de ganadores de vacantes de ascenso de la región Ayacucho, según DRE / UGEL

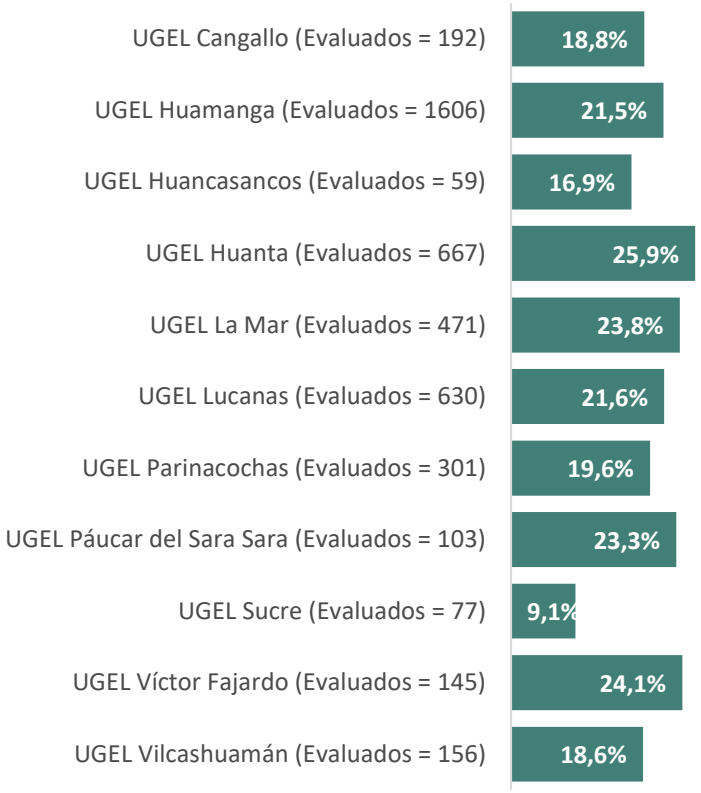

Nota: La figura solo presenta los resultados de grupos de evaluados mayores a 25. Por ello, en este caso, se excluye a los evaluados de la DRE Ayacucho.

***Fuente**: MINEDU-DIGEDD-DIED, Concurso Público para el Ascenso de Escala de los Profesores de Educación Básica 2021*

Tabla 3.2

Porcentaje de acierto promedio en la Prueba Única Nacional de la región Ayacucho, según condición y DRE / UGEL

Condición	DRE / UGEL	Cantidad de postulantes evaluados [1]	Porcentaje de acierto promedio [2]	Porcentaje de acierto mínimo	Porcentaje de acierto máximo
Clasificados [3]	DRE Ayacucho	12	75,4%	63,3%	85,0%
	UGEL Cangallo	36	72,6%	60,0%	88,3%
	UGEL Huamanga	351	73,4%	60,0%	95,0%
	UGEL Huancasancos	10	73,8%	63,3%	83,3%
	UGEL Huanta	176	73,9%	60,0%	98,3%
	UGEL La Mar	112	70,9%	60,0%	91,7%
	UGEL Lucanas	139	70,5%	60,0%	90,0%
	UGEL Parinacochas	60	73,6%	60,0%	96,7%
	UGEL Páucar del Sara Sara	24	73,8%	60,0%	93,3%
	UGEL Sucre	7	70,0%	60,0%	83,3%
	UGEL Víctor Fajardo	35	72,8%	61,7%	86,7%
	UGEL Vilcashuamán	29	73,3%	61,7%	86,7%

Condición	DRE / UGEL	Cantidad de postulantes evaluados [1]	Porcentaje de acierto promedio [2]	Porcentaje de acierto mínimo	Porcentaje de acierto máximo
No clasificados	DRE Ayacucho	3	51,7%	50,0%	55,0%
	UGEL Cangallo	156	44,7%	18,3%	66,7%
	UGEL Huamanga	1255	46,4%	20,0%	71,7%
	UGEL Huancasancos	49	46,1%	30,0%	65,0%
	UGEL Huanta	491	46,2%	20,0%	71,7%
	UGEL La Mar	359	43,7%	20,0%	68,3%
	UGEL Lucanas	491	45,6%	18,3%	71,7%
	UGEL Parinacochas	241	46,2%	0,0%	71,7%
	UGEL Páucar del Sara Sara	79	46,1%	25,0%	66,7%
	UGEL Sucre	70	41,5%	16,7%	66,7%
	UGEL Víctor Fajardo	110	43,7%	21,7%	71,7%
	UGEL Vilcashuamán	127	41,4%	20,0%	65,0%
Total nacional		**4422**	**51,6%**	**0,0%**	**98,3%**

1/ Cantidad de postulantes evaluados: número de postulantes que rindieron la Prueba Única Nacional
2/ Porcentaje de acierto promedio: promedio del número de preguntas respondidas correctamente entre el número total de preguntas de la Prueba Única Nacional
3/ Clasificados: cantidad de postulantes que superaron los puntajes mínimos establecidos en la Prueba Única Nacional para cada escala a la que se postula (segunda escala: 54 puntos; tercera escala: 57 puntos; cuarta escala: 60 puntos; quinta escala: 63 puntos; sexta escala: 66 puntos, séptima y octava escala: 69 puntos)

Fuente: MINEDU-DIGEDD-DIED, Concurso Público para el Ascenso de Escala de los Profesores de Educación Básica 2021

REGIÓN CAJAMARCA

Tabla 3.1

Resumen del Concurso de Ascenso EB 2021 de la región Cajamarca, según DRE / UGEL

DRE / UGEL [1]	Cantidad de postulantes					Porcentaje		
	Inscritos [2]	Evaluados [3]	Clasificados[4]	Que cumplen requisitos [5]	Ganadores de una vacante de ascenso [6]	Clasificados /evaluados	Ganadores /evaluados	Ganadores /Cumplen requisitos
DRE Cajamarca	14	14	2	2	2	14,3%	14,3%	100,0%
UGEL Cajabamba	530	458	113	113	113	24,7%	24,7%	100,0%
UGEL Cajamarca	1812	1611	381	376	376	23,6%	23,3%	100,0%
UGEL Celendín	687	613	168	166	166	27,4%	27,1%	100,0%
UGEL Chota	1253	1099	304	302	302	27,7%	27,5%	100,0%
UGEL Contumazá	361	327	74	73	73	22,6%	22,3%	100,0%
UGEL Cutervo	1288	1105	238	236	236	21,5%	21,4%	100,0%
UGEL Hualgayoc	720	633	217	217	217	34,3%	34,3%	100,0%
UGEL Jaén	1463	1290	314	311	311	24,3%	24,1%	100,0%
UGEL San Ignacio	1103	988	246	246	246	24,9%	24,9%	100,0%
UGEL San Marcos	450	407	131	129	129	32,2%	31,7%	100,0%
UGEL San Miguel	626	554	131	130	130	23,6%	23,5%	100,0%
UGEL San Pablo	284	259	75	74	74	29,0%	28,6%	100,0%
UGEL Santa Cruz	457	398	85	85	85	21,4%	21,4%	100,0%
Total	**11 048**	**9756**	**2479**	**2460**	**2460**	**25,4%**	**25,2%**	**100,0%**

1/ DRE / UGEL donde el postulante es titular
2/ Inscritos: cantidad de postulantes inscritos en el concurso
3/ Evaluados: cantidad de postulantes que fueron evaluados en la Prueba Única Nacional
4/ Clasificados: cantidad de postulantes que superaron los puntajes mínimos establecidos en la Prueba Única Nacional para cada escala a la que se postula (segunda escala: 54 puntos; tercera escala: 57 puntos; cuarta escala: 60 puntos; quinta escala: 63 puntos; sexta escala: 66 puntos, séptima y octava escala: 69 puntos)
5/ Postulantes que cumplieron los requisitos establecidos en la Norma Técnica del concurso
6/ Ganadores: cantidad de postulantes que ganaron vacantes de ascenso de escala magisterial

***Fuente**: MINEDU-DIGEDD-DIED, Concurso Público para el Ascenso de Escala de los Profesores de Educación Básica 2021*

Figura 3.1

Porcentaje de ganadores de vacantes de ascenso de la región Cajamarca, según DRE / UGEL

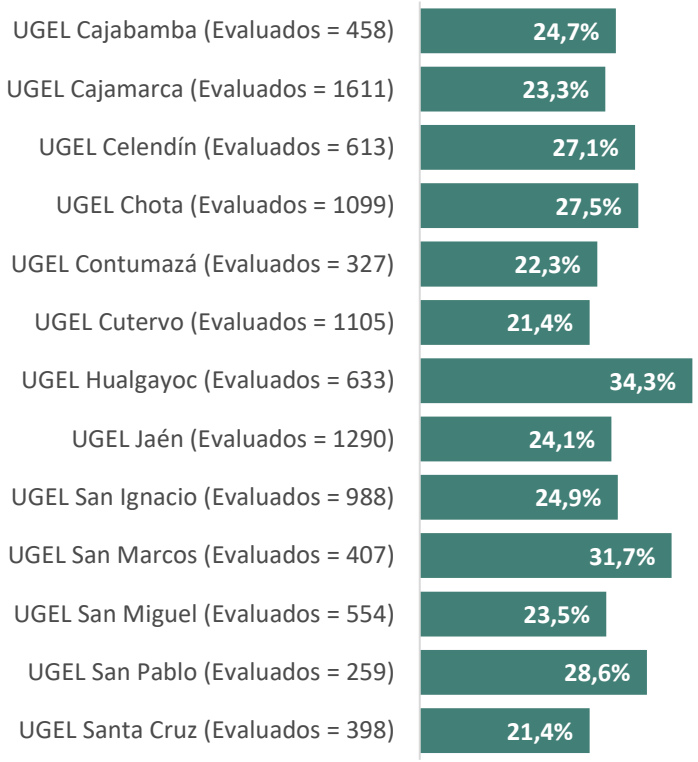

Nota: La figura solo presenta los resultados de grupos de evaluados mayores a 25. Por ello, en este caso, se excluye a los evaluados de la DRE Cajamarca.

***Fuente**: MINEDU-DIGEDD-DIED, Concurso Público para el Ascenso de Escala de los Profesores de Educación Básica 2021*

Tabla 3.2

Porcentaje de acierto promedio en la Prueba Única Nacional de la región Cajamarca, según condición y DRE / UGEL

Condición	DRE / UGEL	Cantidad de postulantes evaluados [1]	Porcentaje de acierto promedio [2]	Porcentaje de acierto mínimo	Porcentaje de acierto máximo
Clasificados [3]	DRE Cajamarca	2	77,5%	65,0%	90,0%
	UGEL Cajabamba	113	72,9%	60,0%	95,0%
	UGEL Cajamarca	381	74,1%	60,0%	98,3%
	UGEL Celendín	168	72,7%	60,0%	96,7%
	UGEL Chota	304	73,9%	60,0%	95,0%
	UGEL Contumazá	74	73,1%	60,0%	91,7%
	UGEL Cutervo	238	72,7%	60,0%	93,3%
	UGEL Hualgayoc	217	73,1%	60,0%	98,3%
	UGEL Jaén	314	72,5%	60,0%	95,0%
	UGEL San Ignacio	246	72,9%	60,0%	91,7%
	UGEL San Marcos	131	72,9%	60,0%	98,3%
	UGEL San Miguel	131	72,6%	60,0%	93,3%
	UGEL San Pablo	75	73,6%	60,0%	90,0%
	UGEL Santa Cruz	85	72,8%	60,0%	93,3%

Condición	DRE / UGEL	Cantidad de postulantes evaluados [1]	Porcentaje de acierto promedio [2]	Porcentaje de acierto mínimo	Porcentaje de acierto máximo
No clasificados	DRE Cajamarca	12	55,0%	45,0%	70,0%
	UGEL Cajabamba	345	46,7%	20,0%	71,7%
	UGEL Cajamarca	1230	49,8%	0,0%	75,0%
	UGEL Celendín	445	47,3%	20,0%	71,7%
	UGEL Chota	795	46,4%	5,0%	71,7%
	UGEL Contumazá	253	48,5%	15,0%	75,0%
	UGEL Cutervo	867	45,9%	16,7%	75,0%
	UGEL Hualgayoc	416	47,8%	20,0%	71,7%
	UGEL Jaén	976	47,4%	20,0%	75,0%
	UGEL San Ignacio	742	47,0%	18,3%	70,0%
	UGEL San Marcos	276	48,1%	23,3%	70,0%
	UGEL San Miguel	423	43,7%	0,0%	68,3%
	UGEL San Pablo	184	45,8%	15,0%	71,7%
	UGEL Santa Cruz	313	45,3%	18,3%	71,7%
Total nacional		**9756**	**53,8%**	**0,0%**	**98,3%**

1/ Cantidad de postulantes evaluados: número de postulantes que rindieron la Prueba Única Nacional
2/ Porcentaje de acierto promedio: promedio del número de preguntas respondidas correctamente entre el número total de preguntas de la Prueba Única Nacional
3/ Clasificados: cantidad de postulantes que superaron los puntajes mínimos establecidos en la Prueba Única Nacional para cada escala a la que se postula (segunda escala: 54 puntos; tercera escala: 57 puntos; cuarta escala: 60 puntos; quinta escala: 63 puntos; sexta escala: 66 puntos, séptima y octava escala: 69 puntos)

***Fuente**: MINEDU-DIGEDD-DIED, Concurso Público para el Ascenso de Escala de los Profesores de Educación Básica 2021*

REGIÓN CALLAO

Tabla 3.1

Resumen del Concurso de Ascenso EB 2021 de la región Callao, según DRE / UGEL

DRE / UGEL [1]	Cantidad de postulantes					Porcentaje		
	Inscritos [2]	Evaluados [3]	Clasificados [4]	Que cumplen requisitos [5]	Ganadores de una vacante de ascenso [6]	Clasificados / evaluados	Ganadores / evaluados	Ganadores / Cumplen requisitos
DRE Callao [7]	1544	1350	579	573	573	42,9%	42,4%	100,0%
UGEL Ventanilla	1061	926	430	425	425	46,4%	45,9%	100,0%
Total	**2605**	**2276**	**1009**	**998**	**998**	**44,3%**	**43,8%**	**100,0%**

1/ DRE / UGEL donde el postulante es titular
2/ Inscritos: cantidad de postulantes inscritos en el concurso
3/ Evaluados: cantidad de postulantes que fueron evaluados en la Prueba Única Nacional
4/ Clasificados: cantidad de postulantes que superaron los puntajes mínimos establecidos en la Prueba Única Nacional para cada escala a la que se postula (segunda escala: 54 puntos; tercera escala: 57 puntos; cuarta escala: 60 puntos; quinta escala: 63 puntos; sexta escala: 66 puntos, séptima y octava escala: 69 puntos)
5/ Postulantes que cumplieron los requisitos establecidos en la Norma Técnica del concurso
6/ Ganadores: cantidad de postulantes que ganaron vacantes de ascenso de escala magisterial
7/ Los postulantes que pertenecen al Colegio Militar Leoncio Prado se encuentran bajo la gestión de la DRE Callao

***Fuente**: MINEDU-DIGEDD-DIED, Concurso Público para el Ascenso de Escala de los Profesores de Educación Básica 2021*

Figura 3.1

Porcentaje de ganadores de vacantes de ascenso de la región Callao, según DRE / UGEL

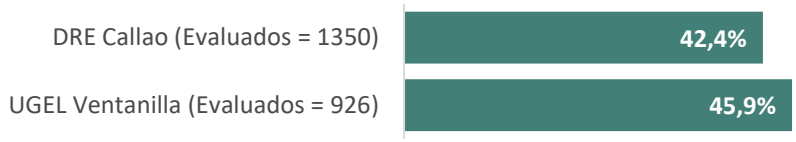

***Fuente**: MINEDU-DIGEDD-DIED, Concurso Público para el Ascenso de Escala de los Profesores de Educación Básica 2021*

Tabla 3.2

Porcentaje de acierto promedio en la Prueba Única Nacional de la región Callao, según condición y DRE / UGEL

Condición	DRE / UGEL	Cantidad de postulantes evaluados [1]	Porcentaje de acierto promedio [2]	Porcentaje de acierto mínimo	Porcentaje de acierto máximo
Clasificados [3]	DRE Callao [4]	579	74,5%	60,0%	100,0%
	UGEL Ventanilla	430	73,6%	60,0%	93,3%
No clasificados	DRE Callao [4]	771	50,7%	21,7%	73,3%
	UGEL Ventanilla	496	49,2%	0,0%	71,7%
Total nacional		**2276**	**60,8%**	**0,0%**	**100,0%**

1/ Cantidad de postulantes evaluados: número de postulantes que rindieron la Prueba Única Nacional
2/ Porcentaje de acierto promedio: promedio del número de preguntas respondidas correctamente entre el número total de preguntas de la Prueba Única Nacional
3/ Clasificados: cantidad de postulantes que superaron los puntajes mínimos establecidos en la Prueba Única Nacional para cada escala a la que se postula (segunda escala: 54 puntos; tercera escala: 57 puntos; cuarta escala: 60 puntos; quinta escala: 63 puntos; sexta escala: 66 puntos, séptima y octava escala: 69 puntos)
4/ Los postulantes que pertenecen al Colegio Militar Leoncio Prado se encuentran bajo la gestión de la DRE Callao

***Fuente**: MINEDU-DIGEDD-DIED, Concurso Público para el Ascenso de Escala de los Profesores de Educación Básica 2021*

REGIÓN CUSCO

Tabla 3.1

Resumen del Concurso de Ascenso EB 2021 de la región Cusco, según DRE / UGEL

DRE / UGEL [1]	Cantidad de postulantes					Porcentaje		
	Inscritos [2]	Evaluados [3]	Clasificados [4]	Que cumplen requisitos[5]	Ganadores de una vacante de ascenso [6]	Clasificados / evaluados	Ganadores / evaluados	Ganadores / Cumplen requisitos
GRE Cusco	17	17	5	5	5	29,4%	29,4%	100,0%
UGEL Acomayo	196	181	73	73	73	40,3%	40,3%	100,0%
UGEL Anta	456	428	146	145	145	34,1%	33,9%	100,0%
UGEL Calca	480	437	157	157	157	35,9%	35,9%	100,0%
UGEL Canas	189	175	73	72	72	41,7%	41,1%	100,0%
UGEL Canchis	1018	905	267	263	263	29,5%	29,1%	100,0%
UGEL Chumbivilcas	430	404	144	143	143	35,6%	35,4%	100,0%
UGEL Cusco	1559	1411	325	320	320	23,0%	22,7%	100,0%
UGEL Espinar	466	419	179	178	178	42,7%	42,5%	100,0%
UGEL La Convención	868	801	241	236	236	30,1%	29,5%	100,0%
UGEL Paruro	219	205	72	71	71	35,1%	34,6%	100,0%
UGEL Paucartambo	336	318	121	120	120	38,1%	37,7%	100,0%
UGEL Pichari Kimbiri	172	157	62	62	62	39,5%	39,5%	100,0%
UGEL Quispicanchi	665	639	216	211	211	33,8%	33,0%	100,0%
UGEL Urubamba	433	387	106	106	106	27,4%	27,4%	100,0%
Total	**7504**	**6884**	**2187**	**2162**	**2162**	**31,8%**	**31,4%**	**100,0%**

1/ DRE / UGEL donde el postulante es titular
2/ Inscritos: cantidad de postulantes inscritos en el concurso
3/ Evaluados: cantidad de postulantes que fueron evaluados en la Prueba Única Nacional
4/ Clasificados: cantidad de postulantes que superaron los puntajes mínimos establecidos en la Prueba Única Nacional para cada escala a la que se postula (segunda escala: 54 puntos; tercera escala: 57 puntos; cuarta escala: 60 puntos; quinta escala: 63 puntos; sexta escala: 66 puntos, séptima y octava escala: 69 puntos)
5/ Postulantes que cumplieron los requisitos establecidos en la Norma Técnica del concurso
6/ Ganadores: cantidad de postulantes que ganaron vacantes de ascenso de escala magisterial

***Fuente**: MINEDU-DIGEDD-DIED, Concurso Público para el Ascenso de Escala de los Profesores de Educación Básica 2021*

Figura 3.1

Porcentaje de ganadores de vacantes de ascenso de la región Cusco, según DRE / UGEL

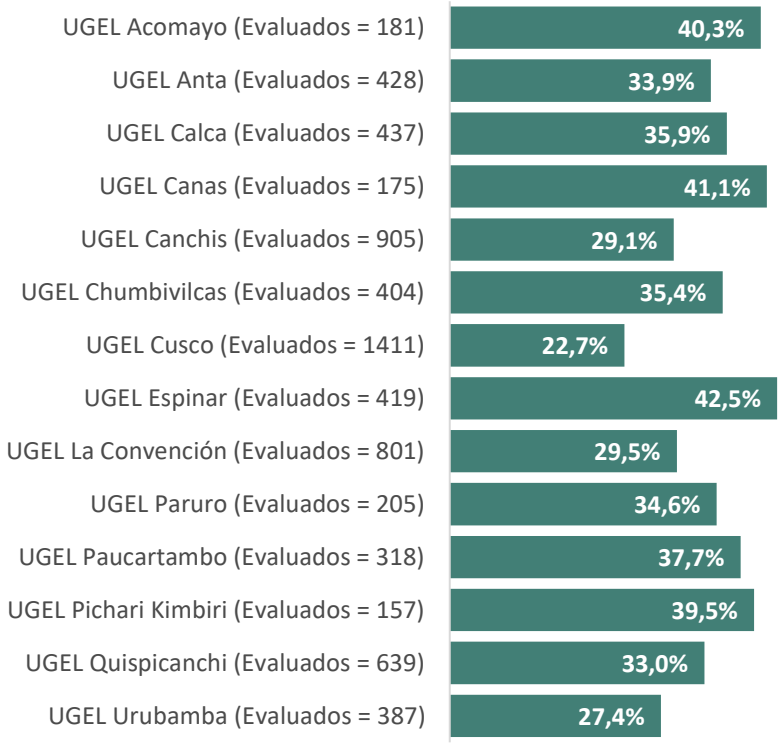

Nota: La figura solo presenta los resultados de grupos de evaluados mayores a 25. Por ello, en este caso, se excluye a los evaluados de la GRE Cusco.

***Fuente**: MINEDU-DIGEDD-DIED, Concurso Público para el Ascenso de Escala de los Profesores de Educación Básica 2021*

Tabla 3.2

Porcentaje de acierto promedio en la Prueba Única Nacional de la región Cusco, según condición y DRE / UGEL

Condición	DRE / UGEL	Cantidad de postulantes evaluados [1]	Porcentaje de acierto promedio [2]	Porcentaje de acierto mínimo	Porcentaje de acierto máximo
Clasificados [3]	GRE Cusco	5	78,7%	66,7%	93,3%
	UGEL Acomayo	73	72,9%	60,0%	90,0%
	UGEL Anta	146	75,5%	61,7%	96,7%
	UGEL Calca	157	73,2%	60,0%	95,0%
	UGEL Canas	73	72,4%	60,0%	91,7%
	UGEL Canchis	267	73,3%	60,0%	95,0%
	UGEL Chumbivilcas	144	70,8%	60,0%	88,3%
	UGEL Cusco	325	75,3%	60,0%	93,3%
	UGEL Espinar	179	73,1%	60,0%	96,7%
	UGEL La Convención	241	71,5%	60,0%	96,7%
	UGEL Paruro	72	72,1%	60,0%	86,7%
	UGEL Paucartambo	121	72,4%	60,0%	88,3%
	UGEL Pichari Kimbiri	62	71,5%	61,7%	96,7%
	UGEL Quispicanchi	216	71,5%	60,0%	91,7%
	UGEL Urubamba	106	73,3%	60,0%	91,7%

Condición	DRE / UGEL	Cantidad de postulantes evaluados [1]	Porcentaje de acierto promedio [2]	Porcentaje de acierto mínimo	Porcentaje de acierto máximo
No clasificados	GRE Cusco	12	49,4%	21,7%	71,7%
	UGEL Acomayo	108	45,5%	25,0%	68,3%
	UGEL Anta	282	48,0%	18,3%	71,7%
	UGEL Calca	280	48,6%	25,0%	75,0%
	UGEL Canas	102	48,0%	23,3%	65,0%
	UGEL Canchis	638	47,1%	15,0%	71,7%
	UGEL Chumbivilcas	260	46,3%	21,7%	70,0%
	UGEL Cusco	1086	50,1%	18,3%	75,0%
	UGEL Espinar	240	46,9%	18,3%	68,3%
	UGEL La Convención	560	45,6%	16,7%	70,0%
	UGEL Paruro	133	46,7%	13,3%	70,0%
	UGEL Paucartambo	197	48,4%	23,3%	71,7%
	UGEL Pichari Kimbiri	95	45,7%	20,0%	68,3%
	UGEL Quispicanchi	423	47,8%	18,3%	75,0%
	UGEL Urubamba	281	48,7%	23,3%	71,7%
Total nacional		**6884**	**55,9%**	**13,3%**	**96,7%**

1/ Cantidad de postulantes evaluados: número de postulantes que rindieron la Prueba Única Nacional
2/ Porcentaje de acierto promedio: promedio del número de preguntas respondidas correctamente entre el número total de preguntas de la Prueba Única Nacional
3/ Clasificados: cantidad de postulantes que superaron los puntajes mínimos establecidos en la Prueba Única Nacional para cada escala a la que se postula (segunda escala: 54 puntos; tercera escala: 57 puntos; cuarta escala: 60 puntos; quinta escala: 63 puntos; sexta escala: 66 puntos, séptima y octava escala: 69 puntos)

***Fuente**: MINEDU-DIGEDD-DIED, Concurso Público para el Ascenso de Escala de los Profesores de Educación Básica 2021*

REGIÓN HUANCAVELICA

Tabla 3.1

Resumen del Concurso de Ascenso EB 2021 de la región Huancavelica, según DRE / UGEL

DRE / UGEL [1]	Cantidad de postulantes					Porcentaje		
	Inscritos [2]	Evaluados [3]	Clasificados [4]	Que cumplen requisitos [5]	Ganadores de una vacante de ascenso [6]	Clasificados / evaluados	Ganadores / evaluados	Ganadores / Cumplen requisitos
DRE Huancavelica	4	4	2	1	1	50,0%	25,0%	100,0%
UGEL Acobamba	269	250	79	79	79	31,6%	31,6%	100,0%
UGEL Angaraes	318	290	88	88	88	30,3%	30,3%	100,0%
UGEL Castrovirreyna	263	233	51	49	49	21,9%	21,0%	100,0%
UGEL Churcampa	267	245	78	78	78	31,8%	31,8%	100,0%
UGEL Huancavelica	1178	1055	247	237	237	23,4%	22,5%	100,0%
UGEL Huaytará	245	229	65	65	65	28,4%	28,4%	100,0%
UGEL Surcubamba	138	131	45	44	44	34,4%	33,6%	100,0%
UGEL Tayacaja	848	785	291	290	290	37,1%	36,9%	100,0%
Total	**3530**	**3222**	**946**	**931**	**931**	**29,4%**	**28,9%**	**100,0%**

1/ DRE / UGEL donde el postulante es titular
2/ Inscritos: cantidad de postulantes inscritos en el concurso
3/ Evaluados: cantidad de postulantes que fueron evaluados en la Prueba Única Nacional
4/ Clasificados: cantidad de postulantes que superaron los puntajes mínimos establecidos en la Prueba Única Nacional para cada escala a la que se postula (segunda escala: 54 puntos; tercera escala: 57 puntos; cuarta escala: 60 puntos; quinta escala: 63 puntos; sexta escala: 66 puntos, séptima y octava escala: 69 puntos)
5/ Postulantes que cumplieron los requisitos establecidos en la Norma Técnica del concurso
6/ Ganadores: cantidad de postulantes que ganaron vacantes de ascenso de escala magisterial

***Fuente**: MINEDU-DIGEDD-DIED, Concurso Público para el Ascenso de Escala de los Profesores de Educación Básica 2021*

Figura 3.1

Porcentaje de ganadores de vacantes de ascenso de la región Huancavelica, según DRE / UGEL



Nota: La figura solo presenta los resultados de grupos de evaluados mayores a 25. Por ello, en este caso, se excluye a los evaluados de la DRE Huancavelica.

***Fuente**: MINEDU-DIGEDD-DIED, Concurso Público para el Ascenso de Escala de los Profesores de Educación Básica 2021*

Tabla 3.2

Porcentaje de acierto promedio en la Prueba Única Nacional de la región Huancavelica, según condición y DRE / UGEL

Condición	DRE / UGEL	Cantidad de postulantes evaluados [1]	Porcentaje de acierto promedio [2]	Porcentaje de acierto mínimo	Porcentaje de acierto máximo
Clasificados [3]	DRE Huancavelica	2	83,3%	76,7%	90,0%
	UGEL Acobamba	79	71,4%	60,0%	91,7%
	UGEL Angaraes	88	73,1%	60,0%	95,0%
	UGEL Castrovirreyna	51	72,0%	60,0%	93,3%
	UGEL Churcampa	78	73,4%	60,0%	91,7%
	UGEL Huancavelica	247	72,7%	60,0%	95,0%
	UGEL Huaytará	65	70,5%	60,0%	95,0%
	UGEL Surcubamba	45	74,9%	60,0%	91,7%
	UGEL Tayacaja	291	74,8%	60,0%	96,7%
No clasificados	DRE Huancavelica	2	51,7%	46,7%	56,7%
	UGEL Acobamba	171	46,4%	10,0%	71,7%
	UGEL Angaraes	202	45,1%	21,7%	71,7%
	UGEL Castrovirreyna	182	45,1%	21,7%	66,7%
	UGEL Churcampa	167	47,1%	21,7%	68,3%
	UGEL Huancavelica	808	47,2%	18,3%	70,0%
	UGEL Huaytará	164	46,3%	0,0%	70,0%
	UGEL Surcubamba	86	46,2%	20,0%	66,7%
	UGEL Tayacaja	494	46,0%	20,0%	71,7%
Total nacional		**3222**	**54,3%**	**0,0%**	**96,7%**

1/ Cantidad de postulantes evaluados: número de postulantes que rindieron la Prueba Única Nacional

2/ Porcentaje de acierto promedio: promedio del número de preguntas respondidas correctamente entre el número total de preguntas de la Prueba Única Nacional

3/ Clasificados: cantidad de postulantes que superaron los puntajes mínimos establecidos en la Prueba Única Nacional para cada escala a la que se postula (segunda escala: 54 puntos; tercera escala: 57 puntos; cuarta escala: 60 puntos; quinta escala: 63 puntos; sexta escala: 66 puntos, séptima y octava escala: 69 puntos)

***Fuente**: MINEDU-DIGEDD-DIED, Concurso Público para el Ascenso de Escala de los Profesores de Educación Básica 2021*

REGIÓN HUÁNUCO

Tabla 3.1

Resumen del Concurso de Ascenso EB 2021 de la región Huánuco, según DRE / UGEL

DRE / UGEL [1]	Cantidad de postulantes					Porcentaje		
	Inscritos [2]	Evaluados [3]	Clasificados [4]	Que cumplen requisitos [5]	Ganadores de una vacante de ascenso [6]	Clasificados / evaluados	Ganadores / evaluados	Ganadores / Cumplen requisitos
DRE Huánuco	16	14	5	3	3	35,7%	21,4%	100,0%
UGEL Ambo	414	373	85	84	84	22,8%	22,5%	100,0%
UGEL Dos de Mayo	307	267	50	50	50	18,7%	18,7%	100,0%
UGEL Huancabamba	149	128	8	8	8	6,3%	6,3%	100,0%
UGEL Huamalíes	314	286	62	60	60	21,7%	21,0%	100,0%
UGEL Huánuco	1626	1471	321	312	312	21,8%	21,2%	100,0%
UGEL Lauricocha	198	168	45	45	45	26,8%	26,8%	100,0%
UGEL Leoncio Prado	740	653	194	192	192	29,7%	29,4%	100,0%
UGEL Marañón	159	140	35	34	34	25,0%	24,3%	100,0%
UGEL Pachitea	342	320	95	94	94	29,7%	29,4%	100,0%
UGEL Puerto Inca	153	136	35	35	35	25,7%	25,7%	100,0%
UGEL Yarowilca	213	198	57	57	57	28,8%	28,8%	100,0%
Total	**4631**	**4154**	**992**	**974**	**974**	**23,9%**	**23,4%**	**100,0%**

1/ DRE / UGEL donde el postulante es titular
2/ Inscritos: cantidad de postulantes inscritos en el concurso
3/ Evaluados: cantidad de postulantes que fueron evaluados en la Prueba Única Nacional
4/ Clasificados: cantidad de postulantes que superaron los puntajes mínimos establecidos en la Prueba Única Nacional para cada escala a la que se postula (segunda escala: 54 puntos; tercera escala: 57 puntos; cuarta escala: 60 puntos; quinta escala: 63 puntos; sexta escala: 66 puntos, séptima y octava escala: 69 puntos)
5/ Postulantes que cumplieron los requisitos establecidos en la Norma Técnica del concurso
6/ Ganadores: cantidad de postulantes que ganaron vacantes de ascenso de escala magisterial

***Fuente**: MINEDU-DIGEDD-DIED, Concurso Público para el Ascenso de Escala de los Profesores de Educación Básica 2021*

Figura 3.1

Porcentaje de ganadores de vacantes de ascenso de la región Huánuco, según DRE / UGEL

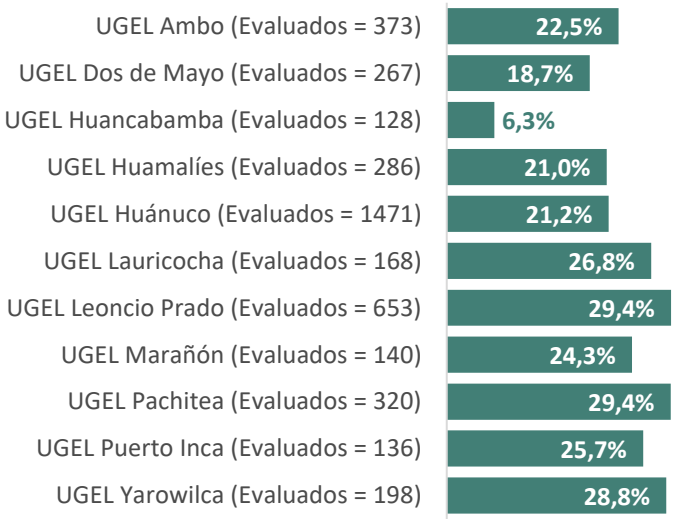

Nota: La figura solo presenta los resultados de grupos de evaluados mayores a 25. Por ello, en este caso, se excluye a los evaluados de la DRE Huánuco.

***Fuente**: MINEDU-DIGEDD-DIED, Concurso Público para el Ascenso de Escala de los Profesores de Educación Básica 2021*

Tabla 3.2

Porcentaje de acierto promedio en la Prueba Única Nacional de la región Huánuco, según condición y DRE / UGEL

Condición	DRE / UGEL	Cantidad de postulantes evaluados [1]	Porcentaje de acierto promedio [2]	Porcentaje de acierto mínimo	Porcentaje de acierto máximo
Clasificados [3]	DRE Huánuco	5	80,7%	75,0%	90,0%
	UGEL Ambo	85	76,2%	60,0%	95,0%
	UGEL Dos de Mayo	50	71,6%	60,0%	90,0%
	UGEL Huancabamba	8	70,8%	63,3%	75,0%
	UGEL Huamalíes	62	72,3%	60,0%	90,0%
	UGEL Huánuco	321	74,9%	60,0%	100,0%
	UGEL Lauricocha	45	71,7%	60,0%	90,0%
	UGEL Leoncio Prado	194	72,8%	60,0%	95,0%
	UGEL Marañón	35	71,1%	60,0%	90,0%
	UGEL Pachitea	95	73,5%	60,0%	96,7%
	UGEL Puerto Inca	35	71,8%	61,7%	90,0%
	UGEL Yarowilca	57	72,0%	60,0%	90,0%
No clasificados	DRE Huánuco	9	40,4%	28,3%	53,3%
	UGEL Ambo	288	45,1%	23,3%	68,3%
	UGEL Dos de Mayo	217	41,6%	16,7%	66,7%
	UGEL Huancabamba	120	38,7%	18,3%	66,7%
	UGEL Huamalíes	224	43,1%	20,0%	65,0%
	UGEL Huánuco	1150	46,2%	16,7%	75,0%
	UGEL Lauricocha	123	43,1%	13,3%	66,7%
	UGEL Leoncio Prado	459	46,1%	20,0%	75,0%
	UGEL Marañón	105	45,3%	23,3%	68,3%
	UGEL Pachitea	225	45,3%	25,0%	70,0%
	UGEL Puerto Inca	101	43,7%	20,0%	63,3%
	UGEL Yarowilca	141	43,6%	23,3%	65,0%
Total nacional		**4154**	**51,7%**	**13,3%**	**100,0%**

1/ Cantidad de postulantes evaluados: número de postulantes que rindieron la Prueba Única Nacional
2/ Porcentaje de acierto promedio: promedio del número de preguntas respondidas correctamente entre el número total de preguntas de la Prueba Única Nacional
3/ Clasificados: cantidad de postulantes que superaron los puntajes mínimos establecidos en la Prueba Única Nacional para cada escala a la que se postula (segunda escala: 54 puntos; tercera escala: 57 puntos; cuarta escala: 60 puntos; quinta escala: 63 puntos; sexta escala: 66 puntos, séptima y octava escala: 69 puntos)

***Fuente**: MINEDU-DIGEDD-DIED, Concurso Público para el Ascenso de Escala de los Profesores de Educación Básica 2021*

REGIÓN ICA

Tabla 3.1

Resumen del Concurso de Ascenso EB 2021 de la región Ica, según DRE / UGEL

DRE / UGEL [1]	Cantidad de postulantes					Porcentaje		
	Inscritos [2]	Evaluados [3]	Clasificados [4]	Que cumplen requisitos [5]	Ganadores de una vacante de ascenso [6]	Clasificados / evaluados	Ganadores / evaluados	Ganadores / Cumplen requisitos
DRE Ica	37	34	6	5	5	17,6%	14,7%	100,0%
UGEL Chincha	1064	921	312	307	307	33,9%	33,3%	100,0%
UGEL Ica	1589	1420	401	400	400	28,2%	28,2%	100,0%
UGEL Nazca	339	305	111	111	111	36,4%	36,4%	100,0%
UGEL Palpa	165	151	54	54	54	35,8%	35,8%	100,0%
UGEL Pisco	600	514	175	175	175	34,0%	34,0%	100,0%
Total	**3794**	**3345**	**1059**	**1052**	**1052**	**31,7%**	**31,4%**	**100,0%**

1/ DRE / UGEL donde el postulante es titular
2/ Inscritos: cantidad de postulantes inscritos en el concurso
3/ Evaluados: cantidad de postulantes que fueron evaluados en la Prueba Única Nacional
4/ Clasificados: cantidad de postulantes que superaron los puntajes mínimos establecidos en la Prueba Única Nacional para cada escala a la que se postula (segunda escala: 54 puntos; tercera escala: 57 puntos; cuarta escala: 60 puntos; quinta escala: 63 puntos; sexta escala: 66 puntos, séptima y octava escala: 69 puntos)
5/ Postulantes que cumplieron los requisitos establecidos en la Norma Técnica del concurso
6/ Ganadores: cantidad de postulantes que ganaron vacantes de ascenso de escala magisterial

***Fuente**: MINEDU-DIGEDD-DIED, Concurso Público para el Ascenso de Escala de los Profesores de Educación Básica 2021*

Figura 3.1

Porcentaje de ganadores de vacantes de ascenso de la región Ica, según DRE / UGEL

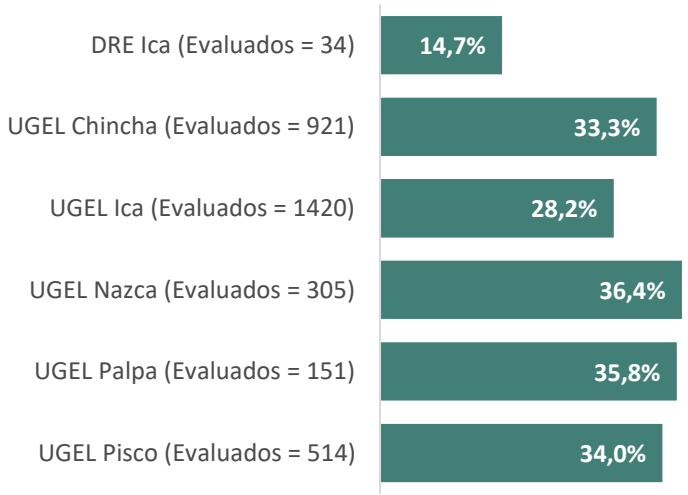

Nota: La figura solo presenta los resultados de grupos de evaluados mayores a 25. Por ello, en este caso, se excluye a los evaluados de la DRE Ica.

***Fuente**: MINEDU-DIGEDD-DIED, Concurso Público para el Ascenso de Escala de los Profesores de Educación Básica 2021*

Tabla 3.2

Porcentaje de acierto promedio en la Prueba Única Nacional de la región Ica, según condición y DRE / UGEL

Condición	DRE / UGEL	Cantidad de postulantes evaluados [1]	Porcentaje de acierto promedio [2]	Porcentaje de acierto mínimo	Porcentaje de acierto máximo
Clasificados [3]	DRE Ica	6	75,3%	68,3%	83,3%
	UGEL Chincha	312	75,1%	60,0%	98,3%
	UGEL Ica	401	74,9%	60,0%	96,7%
	UGEL Nazca	111	74,2%	60,0%	93,3%
	UGEL Palpa	54	74,4%	60,0%	93,3%
	UGEL Pisco	175	74,8%	61,7%	93,3%
No clasificados	DRE Ica	28	49,1%	30,0%	65,0%
	UGEL Chincha	609	48,9%	13,3%	75,0%
	UGEL Ica	1019	49,7%	16,7%	71,7%
	UGEL Nazca	194	48,5%	18,3%	71,7%
	UGEL Palpa	97	46,6%	23,3%	71,7%
	UGEL Pisco	339	49,9%	20,0%	71,7%
Total nacional		**3345**	**57,4%**	**13,3%**	**98,3%**

1/ Cantidad de postulantes evaluados: número de postulantes que rindieron la Prueba Única Nacional
2/ Porcentaje de acierto promedio: promedio del número de preguntas respondidas correctamente entre el número total de preguntas de la Prueba Única Nacional
3/ Clasificados: cantidad de postulantes que superaron los puntajes mínimos establecidos en la Prueba Única Nacional para cada escala a la que se postula (segunda escala: 54 puntos; tercera escala: 57 puntos; cuarta escala: 60 puntos; quinta escala: 63 puntos; sexta escala: 66 puntos, séptima y octava escala: 69 puntos)

***Fuente**: MINEDU-DIGEDD-DIED, Concurso Público para el Ascenso de Escala de los Profesores de Educación Básica 2021*

REGIÓN JUNÍN

Tabla 3.1

Resumen del Concurso de Ascenso EB 2021 de la región Junín, según DRE / UGEL

DRE / UGEL [1]	Cantidad de postulantes					Porcentaje		
	Inscritos [2]	Evaluados [3]	Clasificados [4]	Que cumplen requisitos [5]	Ganadores de una vacante de ascenso [6]	Clasificados / evaluados	Ganadores / evaluados	Ganadores / Cumplen requisitos
DRE Junín	6	5	2	2	2	40,0%	40,0%	100,0%
UGEL Chanchamayo	592	520	204	204	204	39,2%	39,2%	100,0%
UGEL Chupaca	386	337	101	100	100	30,0%	29,7%	100,0%
UGEL Concepción	375	325	103	103	103	31,7%	31,7%	100,0%
UGEL Huancayo	2136	1916	490	487	487	25,6%	25,4%	100,0%
UGEL Jauja	628	566	178	177	177	31,4%	31,3%	100,0%
UGEL Junín	222	198	80	79	79	40,4%	39,9%	100,0%
UGEL Pangoa	261	239	109	108	108	45,6%	45,2%	100,0%
UGEL Pichanaki	343	300	117	108	108	39,0%	36,0%	100,0%
UGEL Río Ene - Mantaro	34	30	13	13	13	43,3%	43,3%	100,0%
UGEL Río Tambo	53	49	24	24	24	49,0%	49,0%	100,0%
UGEL Satipo	530	464	171	166	166	36,9%	35,8%	100,0%
UGEL Tarma	602	550	156	155	155	28,4%	28,2%	100,0%
UGEL Yauli	310	288	133	133	133	46,2%	46,2%	100,0%
Total	**6478**	**5787**	**1881**	**1859**	**1859**	**32,5%**	**32,1%**	**100,0%**

1/ DRE / UGEL donde el postulante es titular
2/ Inscritos: cantidad de postulantes inscritos en el concurso
3/ Evaluados: cantidad de postulantes que fueron evaluados en la Prueba Única Nacional
4/ Clasificados: cantidad de postulantes que superaron los puntajes mínimos establecidos en la Prueba Única Nacional para cada escala a la que se postula (segunda escala: 54 puntos; tercera escala: 57 puntos; cuarta escala: 60 puntos; quinta escala: 63 puntos; sexta escala: 66 puntos, séptima y octava escala: 69 puntos)
5/ Postulantes que cumplieron los requisitos establecidos en la Norma Técnica del concurso
6/ Ganadores: cantidad de postulantes que ganaron vacantes de ascenso de escala magisterial

***Fuente**: MINEDU-DIGEDD-DIED, Concurso Público para el Ascenso de Escala de los Profesores de Educación Básica 2021*

Figura 3.1

Porcentaje de ganadores de vacantes de ascenso de la región Junín, según DRE / UGEL

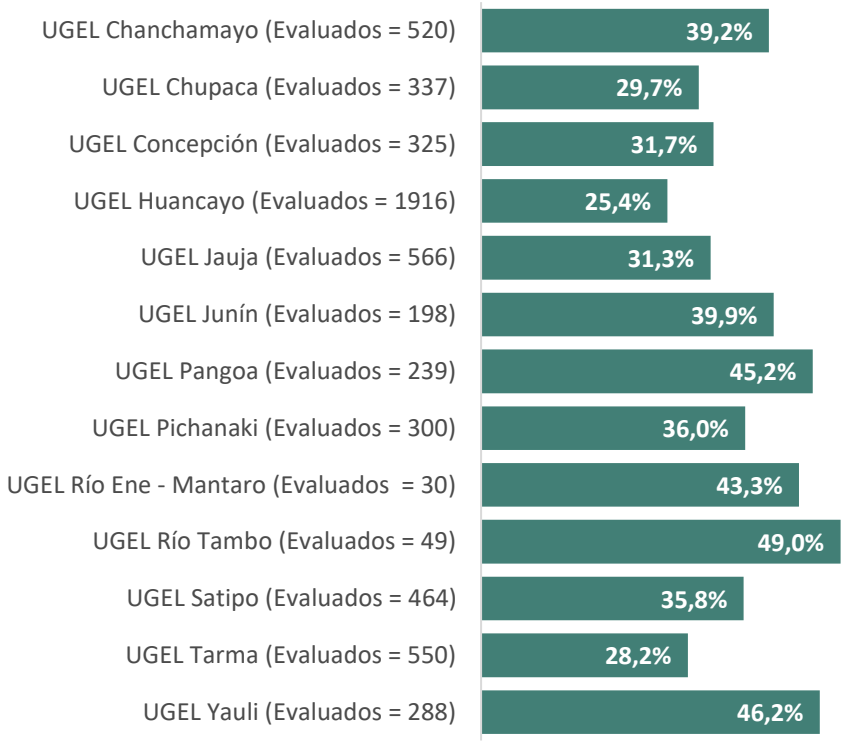

Nota: La figura solo presenta los resultados de grupos de evaluados mayores a 25. Por ello, en este caso, se excluye a los evaluados de la DRE Junín.

***Fuente**: MINEDU-DIGEDD-DIED, Concurso Público para el Ascenso de Escala de los Profesores de Educación Básica 2021*

Tabla 3.2

Porcentaje de acierto promedio en la Prueba Única Nacional de la región Junín, según condición y DRE / UGEL

Condición	DRE / UGEL	Cantidad de postulantes evaluados [1]	Porcentaje de acierto promedio [2]	Porcentaje de acierto mínimo	Porcentaje de acierto máximo
Clasificados [3]	DRE Junín	2	80,8%	71,7%	90,0%
	UGEL Chanchamayo	204	72,8%	60,0%	93,3%
	UGEL Chupaca	101	74,4%	60,0%	93,3%
	UGEL Concepción	103	73,9%	60,0%	98,3%
	UGEL Huancayo	490	74,9%	60,0%	95,0%
	UGEL Jauja	178	73,9%	60,0%	96,7%
	UGEL Junín	80	72,6%	60,0%	95,0%
	UGEL Pangoa	109	71,5%	60,0%	96,7%
	UGEL Pichanaki	117	72,4%	60,0%	96,7%
	UGEL Río Ene - Mantaro	13	70,8%	60,0%	93,3%
	UGEL Río Tambo	24	72,3%	60,0%	90,0%
	UGEL Satipo	171	72,9%	60,0%	96,7%
	UGEL Tarma	156	74,5%	60,0%	93,3%
	UGEL Yauli	133	74,2%	60,0%	96,7%

Condición	DRE / UGEL	Cantidad de postulantes evaluados [1]	Porcentaje de acierto promedio [2]	Porcentaje de acierto mínimo	Porcentaje de acierto máximo
No clasificados	DRE Junín	3	52,2%	41,7%	61,7%
	UGEL Chanchamayo	316	48,4%	23,3%	71,7%
	UGEL Chupaca	236	48,8%	25,0%	68,3%
	UGEL Concepción	222	48,1%	21,7%	73,3%
	UGEL Huancayo	1426	49,2%	16,7%	75,0%
	UGEL Jauja	388	48,1%	23,3%	73,3%
	UGEL Junín	118	48,0%	28,3%	75,0%
	UGEL Pangoa	130	46,9%	6,7%	66,7%
	UGEL Pichanaki	183	47,8%	18,3%	68,3%
	UGEL Río Ene - Mantaro	17	52,2%	30,0%	68,3%
	UGEL Río Tambo	25	47,6%	18,3%	66,7%
	UGEL Satipo	293	48,0%	18,3%	70,0%
	UGEL Tarma	394	49,2%	16,7%	73,3%
	UGEL Yauli	155	49,0%	20,0%	68,3%
Total nacional		**5787**	**56,8%**	**6,7%**	**98,3%**

1/ Cantidad de postulantes evaluados: número de postulantes que rindieron la Prueba Única Nacional
2/ Porcentaje de acierto promedio: promedio del número de preguntas respondidas correctamente entre el número total de preguntas de la Prueba Única Nacional
3/ Clasificados: cantidad de postulantes que superaron los puntajes mínimos establecidos en la Prueba Única Nacional para cada escala a la que se postula (segunda escala: 54 puntos; tercera escala: 57 puntos; cuarta escala: 60 puntos; quinta escala: 63 puntos; sexta escala: 66 puntos, séptima y octava escala: 69 puntos)

***Fuente**: MINEDU-DIGEDD-DIED, Concurso Público para el Ascenso de Escala de los Profesores de Educación Básica 2021*

REGIÓN LA LIBERTAD

Tabla 3.1

Resumen del Concurso de Ascenso EB 2021 de la región La Libertad, según DRE / UGEL

GRE / UGEL [1]	Cantidad de postulantes					Porcentaje		
	Inscritos [2]	Evaluados [3]	Clasificados [4]	Que cumplen requisitos [5]	Ganadores de una vacante de ascenso [6]	Clasificados /evaluados	Ganadores /evaluados	Ganadores / Cumplen requisitos
GRE La Libertad [7]	14	13	5	5	5	38,5%	38,5%	100,0%
UGEL 01 - El Porvenir	677	579	221	219	219	38,2%	37,8%	100,0%
UGEL 02 - La Esperanza	610	538	199	198	198	37,0%	36,8%	100,0%
UGEL 03 - Trujillo Nor Oeste	642	539	216	210	210	40,1%	39,0%	100,0%
UGEL 04 - Trujillo Sur Este	727	628	243	240	240	38,7%	38,2%	100,0%
UGEL Ascope	619	549	210	209	209	38,3%	38,1%	100,0%
UGEL Bolívar	135	115	25	25	25	21,7%	21,7%	100,0%
UGEL Chepén	491	415	117	116	116	28,2%	28,0%	100,0%
UGEL Gran Chimú	309	276	113	113	113	40,9%	40,9%	100,0%
UGEL Julcán	275	246	67	64	64	27,2%	26,0%	100,0%
UGEL Otuzco	571	524	185	185	185	35,3%	35,3%	100,0%
UGEL Pacasmayo	484	406	124	124	124	30,5%	30,5%	100,0%
UGEL Pataz	521	429	89	88	88	20,7%	20,5%	100,0%
UGEL Sánchez Carrión	1021	895	342	341	341	38,2%	38,1%	100,0%
UGEL Santiago de Chuco	409	355	106	105	105	29,9%	29,6%	100,0%
UGEL Virú	324	286	121	121	121	42,3%	42,3%	100,0%
Total	**7829**	**6793**	**2383**	**2363**	**2363**	**35,1%**	**34,8%**	**100,0%**

1/ DRE / UGEL donde el postulante es titular
2/ Inscritos: cantidad de postulantes inscritos en el concurso
3/ Evaluados: cantidad de postulantes que fueron evaluados en la Prueba Única Nacional
4/ Clasificados: cantidad de postulantes que superaron los puntajes mínimos establecidos en la Prueba Única Nacional para cada escala a la que se postula (segunda escala: 54 puntos; tercera escala: 57 puntos; cuarta escala: 60 puntos; quinta escala: 63 puntos; sexta escala: 66 puntos, séptima y octava escala: 69 puntos)
5/ Postulantes que cumplieron los requisitos establecidos en la Norma Técnica del concurso
6/ Ganadores: cantidad de postulantes que ganaron vacantes de ascenso de escala magisterial
7/ Los postulantes que pertenecen al Colegio Militar Ramón Castilla se encuentran bajo la gestión de la GRE La Libertad

***Fuente**: MINEDU-DIGEDD-DIED, Concurso Público para el Ascenso de Escala de los Profesores de Educación Básica 2021*

Figura 3.1

Porcentaje de ganadores de vacantes de ascenso de la región La Libertad, según DRE / UGEL

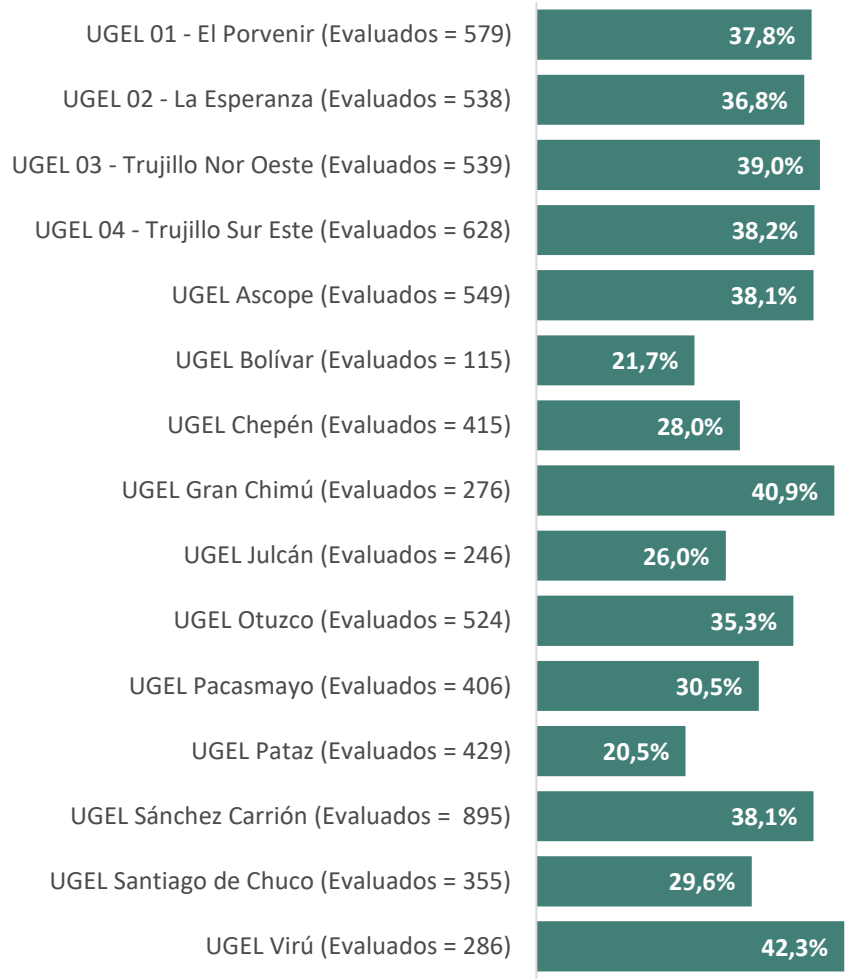

Nota: La figura solo presenta los resultados de grupos de evaluados mayores a 25. Por ello, en este caso, se excluye a los evaluados de la GRE La Libertad.

***Fuente**: MINEDU-DIGEDD-DIED, Concurso Público para el Ascenso de Escala de los Profesores de Educación Básica 2021*

Tabla 3.2

Porcentaje de acierto promedio en la Prueba Única Nacional de la región La Libertad, según condición y DRE / UGEL

Condición	GRE / UGEL	Cantidad de postulantes evaluados [1]	Porcentaje de acierto promedio [2]	Porcentaje de acierto mínimo	Porcentaje de acierto máximo
Clasificados [3]	GRE La Libertad [4]	5	81,3%	68,3%	86,7%
	UGEL 01 - El Porvenir	221	76,2%	60,0%	100,0%
	UGEL 02 - La Esperanza	199	76,8%	60,0%	95,0%
	UGEL 03 - Trujillo Nor Oeste	216	76,5%	60,0%	96,7%
	UGEL 04 - Trujillo Sur Este	243	76,6%	60,0%	96,7%
	UGEL Ascope	210	75,6%	60,0%	96,7%
	UGEL Bolívar	25	72,6%	63,3%	91,7%
	UGEL Chepén	117	74,2%	60,0%	95,0%

Condición	GRE / UGEL	Cantidad de postulantes evaluados [1]	Porcentaje de acierto promedio [2]	Porcentaje de acierto mínimo	Porcentaje de acierto máximo
	UGEL Gran Chimú	113	71,9%	60,0%	86,7%
	UGEL Julcán	67	73,1%	60,0%	91,7%
	UGEL Otuzco	185	74,2%	60,0%	93,3%
	UGEL Pacasmayo	124	75,1%	61,7%	95,0%
	UGEL Pataz	89	71,8%	60,0%	93,3%
	UGEL Sánchez Carrión	342	71,9%	60,0%	98,3%
	UGEL Santiago de Chuco	106	72,5%	60,0%	96,7%
	UGEL Virú	121	74,7%	60,0%	93,3%
No clasificados	GRE La Libertad [4]	8	52,1%	36,7%	68,3%
	UGEL 01 - El Porvenir	358	50,8%	21,7%	71,7%
	UGEL 02 - La Esperanza	339	51,6%	23,3%	71,7%
	UGEL 03 - Trujillo Nor Oeste	323	50,6%	21,7%	71,7%
	UGEL 04 - Trujillo Sur Este	385	52,5%	18,3%	75,0%
	UGEL Ascope	339	49,5%	20,0%	71,7%
	UGEL Bolívar	90	47,1%	21,7%	68,3%
	UGEL Chepén	298	50,5%	28,3%	75,0%
	UGEL Gran Chimú	163	49,0%	25,0%	75,0%
	UGEL Julcán	179	47,9%	23,3%	68,3%
	UGEL Otuzco	339	48,5%	21,7%	71,7%
	UGEL Pacasmayo	282	51,0%	18,3%	68,3%
	UGEL Pataz	340	44,7%	20,0%	70,0%
	UGEL Sánchez Carrión	553	47,0%	20,0%	73,3%
	UGEL Santiago de Chuco	249	46,3%	23,3%	66,7%
	UGEL Virú	165	48,6%	18,3%	70,0%
Total nacional		**6793**	**58,1%**	**18,3%**	**100,0%**

1/ Cantidad de postulantes evaluados: número de postulantes que rindieron la Prueba Única Nacional
2/ Porcentaje de acierto promedio: promedio del número de preguntas respondidas correctamente entre el número total de preguntas de la Prueba Única Nacional
3/ Clasificados: cantidad de postulantes que superaron los puntajes mínimos establecidos en la Prueba Única Nacional para cada escala a la que se postula (segunda escala: 54 puntos; tercera escala: 57 puntos; cuarta escala: 60 puntos; quinta escala: 63 puntos; sexta escala: 66 puntos, séptima y octava escala: 69 puntos)
4/ Los postulantes que pertenecen al Colegio Militar Ramón Castilla se encuentran bajo la gestión de la GRE La Libertad

***Fuente**: MINEDU-DIGEDD-DIED, Concurso Público para el Ascenso de Escala de los Profesores de Educación Básica 2021*

REGIÓN LAMBAYEQUE

Tabla 3.1

Resumen del Concurso de Ascenso EB 2021 de la región Lambayeque, según DRE / UGEL

DRE / UGEL [1]	Cantidad de postulantes					Porcentaje		
	Inscritos [2]	Evaluados [3]	Clasificados [4]	Que cumplen requisitos [5]	Ganadores de una vacante de ascenso [6]	Clasificados / evaluados	Ganadores / evaluados	Ganadores / Cumplen requisitos
DRE Lambayeque [7]	33	33	12	12	12	36,4%	36,4%	100,0%
UGEL Chiclayo	2750	2423	680	678	678	28,1%	28,0%	100,0%
UGEL Ferreñafe	596	522	183	182	182	35,1%	34,9%	100,0%
UGEL Lambayeque	1515	1372	532	526	526	38,8%	38,3%	100,0%
Total	**4894**	**4350**	**1407**	**1398**	**1398**	**32,3%**	**32,1%**	**100,0%**

1/ DRE / UGEL donde el postulante es titular
2/ Inscritos: cantidad de postulantes inscritos en el concurso
3/ Evaluados: cantidad de postulantes que fueron evaluados en la Prueba Única Nacional
4/ Clasificados: cantidad de postulantes que superaron los puntajes mínimos establecidos en la Prueba Única Nacional para cada escala a la que se postula (segunda escala: 54 puntos; tercera escala: 57 puntos; cuarta escala: 60 puntos; quinta escala: 63 puntos; sexta escala: 66 puntos, séptima y octava escala: 69 puntos)
5/ Postulantes que cumplieron los requisitos establecidos en la Norma Técnica del concurso
6/ Ganadores: cantidad de postulantes que ganaron vacantes de ascenso de escala magisterial
7/ Los postulantes que pertenecen al Colegio Militar Elías Gutiérrez se encuentran bajo la gestión de la DRE Lambayeque

***Fuente**: MINEDU-DIGEDD-DIED, Concurso Público para el Ascenso de Escala de los Profesores de Educación Básica 2021*

Figura 3.1

Porcentaje de ganadores de vacantes de ascenso de la región Lambayeque, según DRE / UGEL

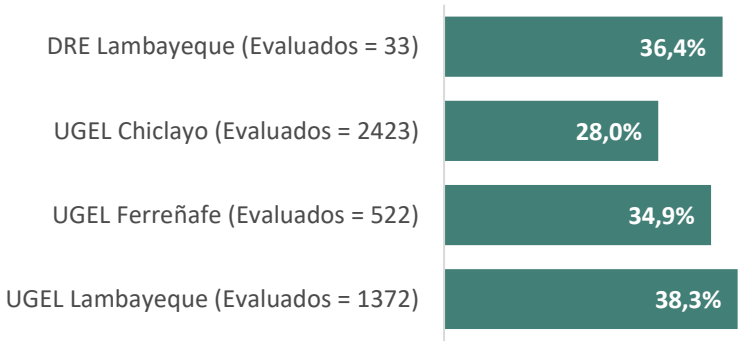

Nota: La figura solo presenta los resultados de grupos de evaluados mayores a 25. Por ello, en este caso, se excluye a los evaluados de la DRE Lambayeque.

***Fuente**: MINEDU-DIGEDD-DIED, Concurso Público para el Ascenso de Escala de los Profesores de Educación Básica 2021*

Tabla 3.2

Porcentaje de acierto promedio en la Prueba Única Nacional de la región Lambayeque, según condición y DRE / UGEL

Condición	DRE / UGEL	Cantidad de postulantes evaluados [1]	Porcentaje de acierto promedio [2]	Porcentaje de acierto mínimo	Porcentaje de acierto máximo
Clasificados [3]	DRE Lambayeque [4]	12	77,8%	68,3%	88,3%
	UGEL Chiclayo	680	75,2%	60,0%	96,7%
	UGEL Ferreñafe	183	74,8%	60,0%	96,7%
	UGEL Lambayeque	532	75,0%	60,0%	98,3%
No clasificados	DRE Lambayeque [4]	21	47,8%	25,0%	68,3%
	UGEL Chiclayo	1743	50,5%	18,3%	75,0%
	UGEL Ferreñafe	339	48,6%	25,0%	73,3%
	UGEL Lambayeque	840	48,3%	13,3%	73,3%
Total nacional		**4350**	**57,9%**	**13,3%**	**98,3%**

1/ Cantidad de postulantes evaluados: número de postulantes que rindieron la Prueba Única Nacional
2/ Porcentaje de acierto promedio: promedio del número de preguntas respondidas correctamente entre el número total de preguntas de la Prueba Única Nacional
3/ Clasificados: cantidad de postulantes que superaron los puntajes mínimos establecidos en la Prueba Única Nacional para cada escala a la que se postula (segunda escala: 54 puntos; tercera escala: 57 puntos; cuarta escala: 60 puntos; quinta escala: 63 puntos; sexta escala: 66 puntos, séptima y octava escala: 69 puntos)
4/ Los postulantes que pertenecen al Colegio Militar Elías Gutiérrez se encuentran bajo la gestión de la DRE Lambayeque

***Fuente**: MINEDU-DIGEDD-DIED, Concurso Público para el Ascenso de Escala de los Profesores de Educación Básica 2021*

REGIÓN LIMA METROPOLITANA

Tabla 3.1

Resumen del Concurso de Ascenso EB 2021 de la región Lima Metropolitana, según DRE / UGEL

DRE / UGEL [1]	Cantidad de postulantes					Porcentaje		
	Inscritos [2]	Evaluados [3]	Clasificados [4]	Que cumplen requisitos [5]	Ganadores de una vacante de ascenso [6]	Clasificados / evaluados	Ganadores / evaluados	Ganadores / Cumplen requisitos
DRE Lima Metropolitana	9	8	6	6	6	75,0%	75,0%	100,0%
UGEL 01 - San Juan de Miraflores	4129	3614	1569	1568	1568	43,4%	43,4%	100,0%
UGEL 02 - Rímac	3212	2756	1142	1140	1140	41,4%	41,4%	100,0%
UGEL 03 - Cercado	2364	1981	828	822	822	41,8%	41,5%	100,0%
UGEL 04 - Comas	2966	2568	1033	1026	1026	40,2%	40,0%	100,0%
UGEL 05 - San Juan de Lurigancho	2729	2370	1056	1052	1052	44,6%	44,4%	100,0%
UGEL 06 - Ate	2892	2460	1069	1056	1056	43,5%	42,9%	100,0%
UGEL 07 - San Borja	1953	1675	777	764	764	46,4%	45,6%	100,0%
Total	**20 254**	**17 432**	**7480**	**7434**	**7434**	**42,9%**	**42,6%**	**100,0%**

1/ DRE / UGEL donde el postulante es titular
2/ Inscritos: cantidad de postulantes inscritos en el concurso
3/ Evaluados: cantidad de postulantes que fueron evaluados en la Prueba Única Nacional
4/ Clasificados: cantidad de postulantes que superaron los puntajes mínimos establecidos en la Prueba Única Nacional para cada escala a la que se postula (segunda escala: 54 puntos; tercera escala: 57 puntos; cuarta escala: 60 puntos; quinta escala: 63 puntos; sexta escala: 66 puntos, séptima y octava escala: 69 puntos)
5/ Postulantes que cumplieron los requisitos establecidos en la Norma Técnica del concurso
6/ Ganadores: cantidad de postulantes que ganaron vacantes de ascenso de escala magisterial

***Fuente**: MINEDU-DIGEDD-DIED, Concurso Público para el Ascenso de Escala de los Profesores de Educación Básica 2021*

Figura 3.1

Porcentaje de ganadores de vacantes de ascenso de la región Lima Metropolitana según DRE / UGEL



Nota: La figura solo presenta los resultados de grupos de evaluados mayores a 25. Por ello, en este caso, se excluye a los evaluados de la DRE Lima Metropolitana.

***Fuente**: MINEDU-DIGEDD-DIED, Concurso Público para el Ascenso de Escala de los Profesores de Educación Básica 2021*

Tabla 3.2

Porcentaje de acierto promedio en la Prueba Única Nacional de la región Lima Metropolitana según condición y DRE / UGEL

Condición	DRE / UGEL	Cantidad de postulantes evaluados [1]	Porcentaje de acierto promedio [2]	Porcentaje de acierto mínimo	Porcentaje de acierto máximo
Clasificados [3]	DRE Lima Metropolitana	6	81,1%	71,7%	86,7%
	UGEL 01 - San Juan de Miraflores	1569	74,7%	60,0%	98,3%
	UGEL 02 - Rímac	1142	76,5%	60,0%	98,3%
	UGEL 03 - Cercado	828	74,8%	60,0%	96,7%
	UGEL 04 - Comas	1033	74,8%	60,0%	96,7%
	UGEL 05 - San Juan de Lurigancho	1056	75,2%	60,0%	96,7%
	UGEL 06 - Ate	1069	75,3%	60,0%	100,0%
	UGEL 07 - San Borja	777	76,1%	60,0%	100,0%
No clasificados	DRE Lima Metropolitana	2	59,2%	51,7%	66,7%
	UGEL 01 - San Juan de Miraflores	2045	50,2%	0,0%	75,0%
	UGEL 02 - Rímac	1614	50,8%	16,7%	73,3%
	UGEL 03 - Cercado	1153	51,7%	0,0%	73,3%
	UGEL 04 - Comas	1535	50,6%	0,0%	73,3%
	UGEL 05 - San Juan de Lurigancho	1314	50,8%	13,3%	75,0%
	UGEL 06 - Ate	1391	51,6%	20,0%	75,0%
	UGEL 07 - San Borja	898	52,5%	5,0%	75,0%
Total nacional		**17 432**	**61,4%**	**0,0%**	**100,0%**

1/ Cantidad de postulantes evaluados: número de postulantes que rindieron la Prueba Única Nacional
2/ Porcentaje de acierto promedio: promedio del número de preguntas respondidas correctamente entre el número total de preguntas de la Prueba Única Nacional
3/ Clasificados: cantidad de postulantes que superaron los puntajes mínimos establecidos en la Prueba Única Nacional para cada escala a la que se postula (segunda escala: 54 puntos; tercera escala: 57 puntos; cuarta escala: 60 puntos; quinta escala: 63 puntos; sexta escala: 66 puntos, séptima y octava escala: 69 puntos)

***Fuente**: MINEDU-DIGEDD-DIED, Concurso Público para el Ascenso de Escala de los Profesores de Educación Básica 2021*

REGIÓN LIMA PROVINCIAS

Tabla 3.1

Resumen del Concurso de Ascenso EB 2021 de la región Lima Provincias, según DRE / UGEL

DRE / UGEL [1]	Cantidad de postulantes					Porcentaje		
	Inscritos [2]	Evaluados [3]	Clasificados [4]	Que cumplen requisitos [5]	Ganadores de una vacante de ascenso [6]	Clasificados / evaluados	Ganadores / evaluados	Ganadores / Cumplen requisitos
DRE Lima Provincias	4	4	2	2	2	50,0%	50,0%	100,0%
UGEL 08 - Cañete	1063	945	309	303	303	32,7%	32,1%	100,0%
UGEL 09 - Huaura	1208	1108	412	400	400	37,2%	36,1%	100,0%
UGEL 10 - Huaral	861	771	314	312	312	40,7%	40,5%	100,0%
UGEL 11 - Cajatambo	93	86	37	37	37	43,0%	43,0%	100,0%
UGEL 12 - Canta	107	99	56	56	56	56,6%	56,6%	100,0%
UGEL 13 - Yauyos	344	316	112	111	111	35,4%	35,1%	100,0%
UGEL 14 - Oyón	148	136	56	56	56	41,2%	41,2%	100,0%
UGEL 15 - Huarochirí	494	424	187	181	181	44,1%	42,7%	100,0%
UGEL 16 - Barranca	698	626	283	281	281	45,2%	44,9%	100,0%
Total	**5020**	**4515**	**1768**	**1739**	**1739**	**39,2%**	**38,5%**	**100,0%**

1/ DRE / UGEL donde el postulante es titular
2/ Inscritos: cantidad de postulantes inscritos en el concurso
3/ Evaluados: cantidad de postulantes que fueron evaluados en la Prueba Única Nacional
4/ Clasificados: cantidad de postulantes que superaron los puntajes mínimos establecidos en la Prueba Única Nacional para cada escala a la que se postula (segunda escala: 54 puntos; tercera escala: 57 puntos; cuarta escala: 60 puntos; quinta escala: 63 puntos; sexta escala: 66 puntos, séptima y octava escala: 69 puntos)
5/ Postulantes que cumplieron los requisitos establecidos en la Norma Técnica del concurso
6/ Ganadores: cantidad de postulantes que ganaron vacantes de ascenso de escala magisterial

***Fuente**: MINEDU-DIGEDD-DIED, Concurso Público para el Ascenso de Escala de los Profesores de Educación Básica 2021*

Figura 3.1

Porcentaje de ganadores de vacantes de ascenso de la región Lima Provincias, según DRE / UGEL

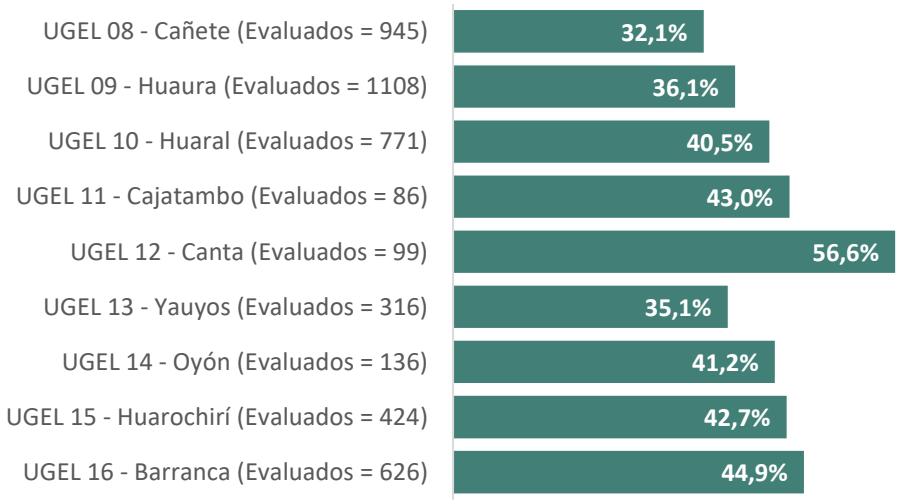

Nota: La figura solo presenta los resultados de grupos de evaluados mayores a 25. Por ello, en este caso, se excluye a los evaluados de la DRE Lima Provincias.

Fuente: MINEDU-DIGEDD-DIED, Concurso Público para el Ascenso de Escala de los Profesores de Educación Básica 2021

Tabla 3.2

Porcentaje de acierto promedio en la Prueba Única Nacional de la región Lima Provincias, según condición y DRE / UGEL

Condición	DRE / UGEL	Cantidad de postulantes evaluados [1]	Porcentaje de acierto promedio [2]	Porcentaje de acierto mínimo	Porcentaje de acierto máximo
Clasificados [3]	DRE Lima Provincias	2	83,3%	76,7%	90,0%
	UGEL 08 - Cañete	309	74,9%	60,0%	98,3%
	UGEL 09 - Huaura	412	75,1%	60,0%	98,3%
	UGEL 10 - Huaral	314	74,6%	60,0%	96,7%
	UGEL 11 - Cajatambo	37	75,7%	61,7%	96,7%
	UGEL 12 - Canta	56	75,0%	60,0%	93,3%
	UGEL 13 - Yauyos	112	71,6%	60,0%	93,3%
	UGEL 14 - Oyón	56	71,1%	60,0%	91,7%
	UGEL 15 - Huarochirí	187	73,8%	60,0%	93,3%
	UGEL 16 - Barranca	283	74,3%	60,0%	96,7%
No clasificados	DRE Lima Provincias	2	58,3%	55,0%	61,7%
	UGEL 08 - Cañete	636	49,3%	15,0%	71,7%
	UGEL 09 - Huaura	696	48,4%	18,3%	71,7%
	UGEL 10 - Huaral	457	49,2%	23,3%	71,7%
	UGEL 11 - Cajatambo	49	45,9%	18,3%	66,7%
	UGEL 12 - Canta	43	53,7%	35,0%	68,3%
	UGEL 13 - Yauyos	204	47,3%	21,7%	71,7%
	UGEL 14 - Oyón	80	47,8%	23,3%	68,3%
	UGEL 15 - Huarochirí	237	50,1%	25,0%	70,0%
	UGEL 16 - Barranca	343	49,9%	21,7%	71,7%
Total nacional		**4515**	**59,0%**	**15,0%**	**98,3%**

1/ Cantidad de postulantes evaluados: número de postulantes que rindieron la Prueba Única Nacional
2/ Porcentaje de acierto promedio: promedio del número de preguntas respondidas correctamente entre el número total de preguntas de la Prueba Única Nacional
3/ Clasificados: cantidad de postulantes que superaron los puntajes mínimos establecidos en la Prueba Única Nacional para cada escala a la que se postula (segunda escala: 54 puntos; tercera escala: 57 puntos; cuarta escala: 60 puntos; quinta escala: 63 puntos; sexta escala: 66 puntos, séptima y octava escala: 69 puntos)

***Fuente**: MINEDU-DIGEDD-DIED, Concurso Público para el Ascenso de Escala de los Profesores de Educación Básica 2021*

REGIÓN LORETO

Tabla 3.1

Resumen del Concurso de Ascenso EB 2021 de la región Loreto, según DRE / UGEL

DRE / UGEL [1]	Cantidad de postulantes					Porcentaje		
	Inscritos [2]	Evaluados [3]	Clasificados [4]	Que cumplen requisitos [5]	Ganadores de una vacante de ascenso [6]	Clasificados / evaluados	Ganadores / evaluados	Ganadores / Cumplen requisitos
DRE Loreto	8	8	5	5	5	62,5%	62,5%	100,0%
UGEL Alto Amazonas - Yurimaguas	705	645	153	141	141	23,7%	21,9%	100,0%
UGEL Datem del Marañón - San Lorenzo	176	141	16	16	16	11,3%	11,3%	100,0%
UGEL Loreto - Nauta	272	252	40	40	40	15,9%	15,9%	100,0%
UGEL Maynas	3660	3345	633	613	613	18,9%	18,3%	100,0%
UGEL Putumayo	32	32	5	5	5	15,6%	15,6%	100,0%
UGEL Ramón Castilla - Caballo Cocha	198	183	21	21	21	11,5%	11,5%	100,0%
UGEL Requena	453	427	48	48	48	11,2%	11,2%	100,0%
UGEL Ucayali - Contamana	544	483	30	30	30	6,2%	6,2%	100,0%
Total	**6048**	**5516**	**951**	**919**	**919**	**17,2%**	**16,7%**	**100,0%**

1/ DRE / UGEL donde el postulante es titular
2/ Inscritos: cantidad de postulantes inscritos en el concurso
3/ Evaluados: cantidad de postulantes que fueron evaluados en la Prueba Única Nacional
4/ Clasificados: cantidad de postulantes que superaron los puntajes mínimos establecidos en la Prueba Única Nacional para cada escala a la que se postula (segunda escala: 54 puntos; tercera escala: 57 puntos; cuarta escala: 60 puntos; quinta escala: 63 puntos; sexta escala: 66 puntos, séptima y octava escala: 69 puntos)
5/ Postulantes que cumplieron los requisitos establecidos en la Norma Técnica del concurso
6/ Ganadores: cantidad de postulantes que ganaron vacantes de ascenso de escala magisterial

***Fuente**: MINEDU-DIGEDD-DIED, Concurso Público para el Ascenso de Escala de los Profesores de Educación Básica 2021*

Figura 3.1

Porcentaje de ganadores de vacantes de ascenso de la región Loreto, según DRE / UGEL

Nota: La figura solo presenta los resultados de grupos de evaluados mayores a 25. Por ello, en este caso, se excluye a los evaluados de la DRE Loreto.

***Fuente**: MINEDU-DIGEDD-DIED, Concurso Público para el Ascenso de Escala de los Profesores de Educación Básica 2021*

Tabla 3.2

Porcentaje de acierto promedio en la Prueba Única Nacional de la región Loreto, según condición y DRE / UGEL

Condición	DRE / UGEL	Cantidad de postulantes evaluados [1]	Porcentaje de acierto promedio [2]	Porcentaje de acierto mínimo	Porcentaje de acierto máximo
Clasificados [3]	DRE Loreto	5	79,3%	71,7%	93,3%
	UGEL Alto Amazonas - Yurimaguas	153	73,4%	60,0%	95,0%
	UGEL Datem del Marañón - San Lorenzo	16	73,0%	61,7%	91,7%
	UGEL Loreto - Nauta	40	71,6%	61,7%	86,7%
	UGEL Maynas	633	73,5%	60,0%	98,3%
	UGEL Putumayo	5	67,0%	61,7%	73,3%
	UGEL Ramón Castilla - Caballo Cocha	21	71,6%	60,0%	83,3%
	UGEL Requena	48	70,8%	60,0%	90,0%
	UGEL Ucayali - Contamana	30	71,8%	60,0%	91,7%
No clasificados	DRE Loreto	3	59,4%	51,7%	68,3%
	UGEL Alto Amazonas - Yurimaguas	492	44,6%	15,0%	68,3%
	UGEL Datem del Marañón - San Lorenzo	125	42,5%	21,7%	66,7%
	UGEL Loreto - Nauta	212	42,4%	0,0%	65,0%
	UGEL Maynas	2712	45,5%	0,0%	75,0%
	UGEL Putumayo	27	41,9%	13,3%	63,3%
	UGEL Ramón Castilla - Caballo Cocha	162	42,6%	18,3%	68,3%
	UGEL Requena	379	42,0%	20,0%	68,3%
	UGEL Ucayali - Contamana	453	39,6%	0,0%	65,0%
Total nacional		**5516**	**49,2%**	**0,0%**	**98,3%**

1/ Cantidad de postulantes evaluados: número de postulantes que rindieron la Prueba Única Nacional
2/ Porcentaje de acierto promedio: promedio del número de preguntas respondidas correctamente entre el número total de preguntas de la Prueba Única Nacional
3/ Clasificados: cantidad de postulantes que superaron los puntajes mínimos establecidos en la Prueba Única Nacional para cada escala a la que se postula (segunda escala: 54 puntos; tercera escala: 57 puntos; cuarta escala: 60 puntos; quinta escala: 63 puntos; sexta escala: 66 puntos, séptima y octava escala: 69 puntos)

***Fuente**: MINEDU-DIGEDD-DIED, Concurso Público para el Ascenso de Escala de los Profesores de Educación Básica 2021*

REGIÓN MADRE DE DIOS

Tabla 3.1

Resumen del Concurso de Ascenso EB 2021 de la región Madre de Dios, según DRE / UGEL

DRE / UGEL [1]	Cantidad de postulantes					Porcentaje		
	Inscritos [2]	Evaluados [3]	Clasificados[4]	Que cumplen requisitos [5]	Ganadores de una vacante de ascenso [6]	Clasificados / evaluados	Ganadores / evaluados	Ganadores / Cumplen requisitos
DRE Madre de Dios	2	1	0	0	0	0,0%	0,0%	-
UGEL Manu	63	56	20	20	20	35,7%	35,7%	100,0%
UGEL Tahuamanu	71	62	19	19	19	30,6%	30,6%	100,0%
UGEL Tambopata	532	460	125	125	125	27,2%	27,2%	100,0%
Total	**668**	**579**	**164**	**164**	**164**	**28,3%**	**28,3%**	**100,0%**

1/ DRE / UGEL donde el postulante es titular
2/ Inscritos: cantidad de postulantes inscritos en el concurso
3/ Evaluados: cantidad de postulantes que fueron evaluados en la Prueba Única Nacional
4/ Clasificados: cantidad de postulantes que superaron los puntajes mínimos establecidos en la Prueba Única Nacional para cada escala a la que se postula (segunda escala: 54 puntos; tercera escala: 57 puntos; cuarta escala: 60 puntos; quinta escala: 63 puntos; sexta escala: 66 puntos, séptima y octava escala: 69 puntos)
5/ Postulantes que cumplieron los requisitos establecidos en la Norma Técnica del concurso
6/ Ganadores: cantidad de postulantes que ganaron vacantes de ascenso de escala magisterial

***Fuente**: MINEDU-DIGEDD-DIED, Concurso Público para el Ascenso de Escala de los Profesores de Educación Básica 2021*

Figura 3.1

Porcentaje de ganadores de vacantes de ascenso de la región Madre de Dios, según DRE / UGEL

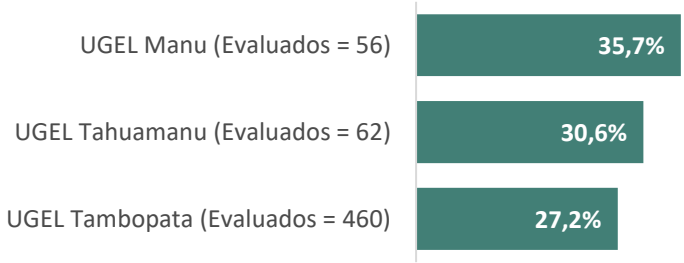

Nota: La figura solo presenta los resultados de grupos de evaluados mayores a 25. Por ello, en este caso, se excluye a los evaluados de la DRE Madre de Dios.

***Fuente**: MINEDU-DIGEDD-DIED, Concurso Público para el Ascenso de Escala de los Profesores de Educación Básica 2021*

Tabla 3.2

Porcentaje de acierto promedio en la Prueba Única Nacional de la región Madre de Dios, según condición y DRE / UGEL

Condición	DRE / UGEL	Cantidad de postulantes evaluados [1]	Porcentaje de acierto promedio [2]	Porcentaje de acierto mínimo	Porcentaje de acierto máximo
Clasificados [3]	DRE Madre de Dios	-	-	-	-
	UGEL Manu	20	68,0%	60,0%	95,0%
	UGEL Tahuamanu	19	69,4%	60,0%	83,3%
	UGEL Tambopata	125	72,5%	60,0%	91,7%
No clasificados	DRE Madre de Dios	1	65,0%	65,0%	65,0%
	UGEL Manu	36	50,8%	33,3%	68,3%
	UGEL Tahuamanu	43	47,8%	23,3%	68,3%
	UGEL Tambopata	335	47,6%	18,3%	71,7%
Total nacional		**579**	**49,2%**	**18,3%**	**95,0%**

1/ Cantidad de postulantes evaluados: número de postulantes que rindieron la Prueba Única Nacional
2/ Porcentaje de acierto promedio: promedio del número de preguntas respondidas correctamente entre el número total de preguntas de la Prueba Única Nacional
3/ Clasificados: cantidad de postulantes que superaron los puntajes mínimos establecidos en la Prueba Única Nacional para cada escala a la que se postula (segunda escala: 54 puntos; tercera escala: 57 puntos; cuarta escala: 60 puntos; quinta escala: 63 puntos; sexta escala: 66 puntos, séptima y octava escala: 69 puntos)

***Fuente**: MINEDU-DIGEDD-DIED, Concurso Público para el Ascenso de Escala de los Profesores de Educación Básica 2021*

REGIÓN MOQUEGUA

Tabla 3.1

Resumen del Concurso de Ascenso EB 2021 de la región Moquegua, según DRE / UGEL

DRE / UGEL [1]	Cantidad de postulantes					Porcentaje		
	Inscritos [2]	Evaluados [3]	Clasificados[4]	Que cumplen requisitos [5]	Ganadores de una vacante de ascenso [6]	Clasificados / evaluados	Ganadores / evaluados	Ganadores / Cumplen requisitos
DRE Moquegua	3	3	2	2	2	66,7%	66,7%	100,0%
UGEL General Sánchez Cerro	201	177	74	74	74	41,8%	41,8%	100,0%
UGEL Ilo	337	289	119	118	118	41,2%	40,8%	100,0%
UGEL Mariscal Nieto	586	512	131	128	128	25,6%	25,0%	100,0%
UGEL San Ignacio de Loyola - Ichuña	36	33	12	11	11	36,4%	33,3%	100,0%
Total	**1163**	**1014**	**338**	**333**	**333**	**33,3%**	**32,8%**	**100,0%**

1/ DRE / UGEL donde el postulante es titular
2/ Inscritos: cantidad de postulantes inscritos en el concurso
3/ Evaluados: cantidad de postulantes que fueron evaluados en la Prueba Única Nacional
4/ Clasificados: cantidad de postulantes que superaron los puntajes mínimos establecidos en la Prueba Única Nacional para cada escala a la que se postula (segunda escala: 54 puntos; tercera escala: 57 puntos; cuarta escala: 60 puntos; quinta escala: 63 puntos; sexta escala: 66 puntos, séptima y octava escala: 69 puntos)
5/ Postulantes que cumplieron los requisitos establecidos en la Norma Técnica del concurso
6/ Ganadores: cantidad de postulantes que ganaron vacantes de ascenso de escala magisterial

***Fuente**: MINEDU-DIGEDD-DIED, Concurso Público para el Ascenso de Escala de los Profesores de Educación Básica 2021*

Figura 3.1

Porcentaje de ganadores de vacantes de ascenso de la región Moquegua, según DRE / UGEL

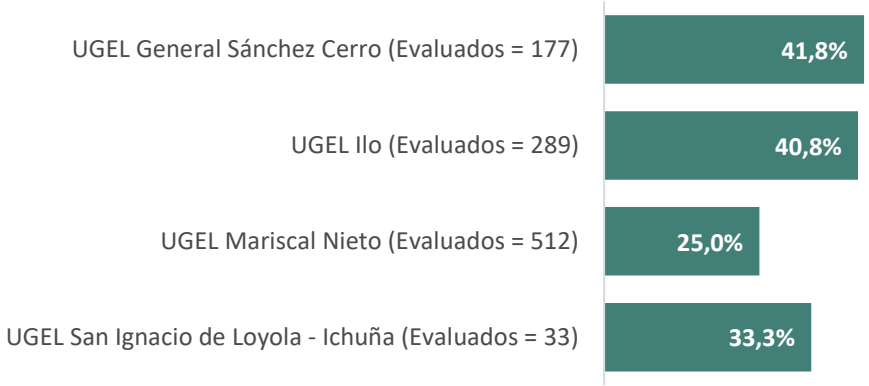

Nota: La figura solo presenta los resultados de grupos de evaluados mayores a 25. Por ello, en este caso, se excluye a los evaluados de la DRE Moquegua.

***Fuente**: MINEDU-DIGEDD-DIED, Concurso Público para el Ascenso de Escala de los Profesores de Educación Básica 2021*

Tabla 3.2

Porcentaje de acierto promedio en la Prueba Única Nacional de la región Moquegua, según condición y DRE / UGEL

Condición	DRE / UGEL	Cantidad de postulantes evaluados [1]	Porcentaje de acierto promedio [2]	Porcentaje de acierto mínimo	Porcentaje de acierto máximo
Clasificados [3]	DRE Moquegua	2	83,3%	73,3%	93,3%
	UGEL General Sánchez Cerro	74	73,0%	60,0%	88,3%
	UGEL Ilo	119	76,2%	61,7%	95,0%
	UGEL Mariscal Nieto	131	74,3%	60,0%	96,7%
	UGEL San Ignacio de Loyola - Ichuña	12	72,4%	61,7%	88,3%
No clasificados	DRE Moquegua	1	70,0%	70,0%	70,0%
	UGEL General Sánchez Cerro	103	49,7%	25,0%	68,3%
	UGEL Ilo	170	52,0%	33,3%	71,7%
	UGEL Mariscal Nieto	381	51,0%	25,0%	75,0%
	UGEL San Ignacio de Loyola - Ichuña	21	47,8%	18,3%	71,7%
Total nacional		**1014**	**49,2%**	**18,3%**	**96,7%**

1/ Cantidad de postulantes evaluados: número de postulantes que rindieron la Prueba Única Nacional
2/ Porcentaje de acierto promedio: promedio del número de preguntas respondidas correctamente entre el número total de preguntas de la Prueba Única Nacional
3/ Clasificados: cantidad de postulantes que superaron los puntajes mínimos establecidos en la Prueba Única Nacional para cada escala a la que se postula (segunda escala: 54 puntos; tercera escala: 57 puntos; cuarta escala: 60 puntos; quinta escala: 63 puntos; sexta escala: 66 puntos, séptima y octava escala: 69 puntos)

***Fuente**: MINEDU-DIGEDD-DIED, Concurso Público para el Ascenso de Escala de los Profesores de Educación Básica 2021*

REGIÓN PASCO

Tabla 3.1

Resumen del Concurso de Ascenso EB 2021 de la región Pasco, según DRE / UGEL

DRE / UGEL [1]	Cantidad de postulantes					Porcentaje		
	Inscritos [2]	Evaluados [3]	Clasificados [4]	Que cumplen requisitos [5]	Ganadores de una vacante de ascenso [6]	Clasificados /evaluados	Ganadores /evaluados	Ganadores / Cumplen requisitos
DRE Pasco	9	9	2	2	2	22,2%	22,2%	100,0%
UGEL Daniel Alcides Carrión	343	310	66	66	66	21,3%	21,3%	100,0%
UGEL Oxapampa	499	438	131	131	131	29,9%	29,9%	100,0%
UGEL Pasco	1031	929	235	233	233	25,3%	25,1%	100,0%
UGEL Puerto Bermúdez	13	13	13	13	13	100,0%	100,0%	100,0%
Total	**1895**	**1699**	**447**	**445**	**445**	**26,3%**	**26,2%**	**100,0%**

1/ DRE / UGEL donde el postulante es titular
2/ Inscritos: cantidad de postulantes inscritos en el concurso
3/ Evaluados: cantidad de postulantes que fueron evaluados en la Prueba Única Nacional
4/ Clasificados: cantidad de postulantes que superaron los puntajes mínimos establecidos en la Prueba Única Nacional para cada escala a la que se postula (segunda escala: 54 puntos; tercera escala: 57 puntos; cuarta escala: 60 puntos; quinta escala: 63 puntos; sexta escala: 66 puntos, séptima y octava escala: 69 puntos)
5/ Postulantes que cumplieron los requisitos establecidos en la Norma Técnica del concurso
6/ Ganadores: cantidad de postulantes que ganaron vacantes de ascenso de escala magisterial

***Fuente**: MINEDU-DIGEDD-DIED, Concurso Público para el Ascenso de Escala de los Profesores de Educación Básica 2021*

Figura 3.1

Porcentaje de ganadores de vacantes de ascenso de la región Pasco, según DRE / UGEL

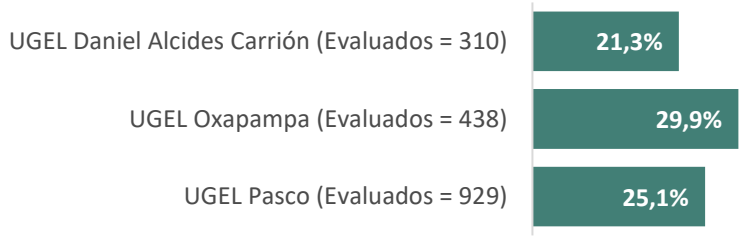

Nota: La figura solo presenta los resultados de grupos de evaluados mayores a 25. Por ello, en este caso, se excluye a los evaluados de la DRE Pasco.

***Fuente**: MINEDU-DIGEDD-DIED, Concurso Público para el Ascenso de Escala de los Profesores de Educación Básica 2021*

Tabla 3.2

Porcentaje de acierto promedio en la Prueba Única Nacional de la región Pasco, según condición y DRE / UGEL

Condición	DRE / UGEL	Cantidad de postulantes evaluados [1]	Porcentaje de acierto promedio [2]	Porcentaje de acierto mínimo	Porcentaje de acierto máximo
Clasificados [3]	DRE Pasco	2	75,0%	73,3%	76,7%
	UGEL Daniel Alcides Carrión	66	71,4%	60,0%	86,7%
	UGEL Oxapampa	131	72,2%	60,0%	93,3%
	UGEL Pasco	235	72,0%	60,0%	93,3%
	UGEL Puerto Bermúdez	13	70,4%	60,0%	80,0%
No clasificados	DRE Pasco	7	49,5%	38,3%	65,0%
	UGEL Daniel Alcides Carrión	244	44,4%	13,3%	68,3%
	UGEL Oxapampa	307	49,1%	18,3%	70,0%
	UGEL Pasco	694	46,9%	0,0%	71,7%
	UGEL Puerto Bermúdez	-	-	-	-
Total nacional		**1699**	**53,3%**	**0,0%**	**93,3%**

1/ Cantidad de postulantes evaluados: número de postulantes que rindieron la Prueba Única Nacional
2/ Porcentaje de acierto promedio: promedio del número de preguntas respondidas correctamente entre el número total de preguntas de la Prueba Única Nacional
3/ Clasificados: cantidad de postulantes que superaron los puntajes mínimos establecidos en la Prueba Única Nacional para cada escala a la que se postula (segunda escala: 54 puntos; tercera escala: 57 puntos; cuarta escala: 60 puntos; quinta escala: 63 puntos; sexta escala: 66 puntos, séptima y octava escala: 69 puntos)

***Fuente**: MINEDU-DIGEDD-DIED, Concurso Público para el Ascenso de Escala de los Profesores de Educación Básica 2021*

REGIÓN PIURA

Tabla 3.1

Resumen del Concurso de Ascenso EB 2021 de la región Piura, según DRE / UGEL

DRE / UGEL [1]	Cantidad de postulantes					Porcentaje		
	Inscritos [2]	Evaluados [3]	Clasificados [4]	Que cumplen requisitos [5]	Ganadores de una vacante de ascenso [6]	Clasificados / evaluados	Ganadores / evaluados	Ganadores / Cumplen requisitos
DRE Piura [7]	15	14	5	5	5	35,7%	35,7%	100,0%
UGEL Ayabaca [8]	468	421	148	148	148	35,2%	35,2%	100,0%
UGEL Chulucanas	640	599	263	260	260	43,9%	43,4%	100,0%
UGEL Huancabamba	276	252	67	67	67	26,6%	26,6%	100,0%
UGEL Huarmaca	241	220	83	83	83	37,7%	37,7%	100,0%
UGEL La Unión (Piura)	409	379	156	155	155	41,2%	40,9%	100,0%
UGEL Morropón	563	506	162	160	160	32,0%	31,6%	100,0%
UGEL Paita	425	399	159	157	157	39,8%	39,3%	100,0%
UGEL Piura	1738	1564	497	495	495	31,8%	31,6%	100,0%
UGEL Sechura	270	253	116	113	113	45,8%	44,7%	100,0%
UGEL Sullana	1633	1466	423	417	417	28,9%	28,4%	100,0%
UGEL Talara	345	315	128	128	128	40,6%	40,6%	100,0%
UGEL Tambogrande	555	511	149	148	148	29,2%	29,0%	100,0%
Total	**7578**	**6899**	**2356**	**2336**	**2336**	**34,1%**	**33,9%**	**100,0%**

1/ DRE / UGEL donde el postulante es titular
2/ Inscritos: cantidad de postulantes inscritos en el concurso
3/ Evaluados: cantidad de postulantes que fueron evaluados en la Prueba Única Nacional
4/ Clasificados: cantidad de postulantes que superaron los puntajes mínimos establecidos en la Prueba Única Nacional para cada escala a la que se postula (segunda escala: 54 puntos; tercera escala: 57 puntos; cuarta escala: 60 puntos; quinta escala: 63 puntos; sexta escala: 66 puntos, séptima y octava escala: 69 puntos)
5/ Postulantes que cumplieron los requisitos establecidos en la Norma Técnica del concurso
6/ Ganadores: cantidad de postulantes que ganaron vacantes de ascenso de escala magisterial
7/ Los postulantes que pertenecen al Colegio Militar Pedro Ruiz Gallo se encuentran bajo la gestión de la DRE Piura
8/ Se excluye los distritos de Frías y Pacaipampa

***Fuente**: MINEDU-DIGEDD-DIED, Concurso Público para el Ascenso de Escala de los Profesores de Educación Básica 2021*

Figura 3.2

Porcentaje de ganadores de vacantes de ascenso de la región Piura, según DRE / UGEL

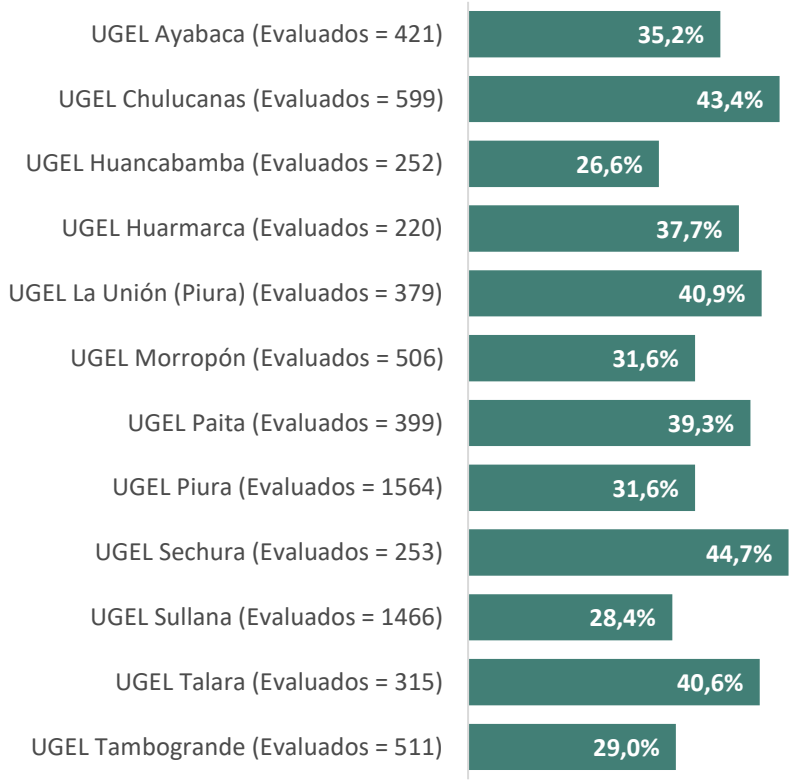

Nota: La figura solo presenta los resultados de grupos de evaluados mayores a 25. Por ello, en este caso, se excluye a los evaluados de la DRE Piura.

***Fuente**: MINEDU-DIGEDD-DIED, Concurso Público para el Ascenso de Escala de los Profesores de Educación Básica 2021*

Tabla 3.2

Porcentaje de acierto promedio en la Prueba Única Nacional de la región Piura, según condición y DRE / UGEL

Condición	DRE / UGEL	Cantidad de postulantes evaluados [1]	Porcentaje de acierto promedio [2]	Porcentaje de acierto mínimo	Porcentaje de acierto máximo
Clasificados [3]	DRE Piura [4]	5	86,3%	78,3%	93,3%
	UGEL Ayabaca [5]	148	72,6%	60,0%	91,7%
	UGEL Chulucanas	263	74,0%	60,0%	96,7%
	UGEL Huancabamba	67	71,6%	60,0%	86,7%
	UGEL Huarmaca	83	72,9%	60,0%	95,0%
	UGEL La Unión (Piura)	156	75,9%	60,0%	98,3%
	UGEL Morropón	162	72,6%	60,0%	93,3%
	UGEL Paita	159	73,4%	60,0%	96,7%
	UGEL Piura	497	75,4%	60,0%	100,0%
	UGEL Sechura	116	75,7%	60,0%	96,7%
	UGEL Sullana	423	74,0%	60,0%	96,7%
	UGEL Talara	128	74,0%	60,0%	95,0%
	UGEL Tambogrande	149	74,5%	60,0%	98,3%

Condición	DRE / UGEL	Cantidad de postulantes evaluados [1]	Porcentaje de acierto promedio [2]	Porcentaje de acierto mínimo	Porcentaje de acierto máximo
No clasificados	DRE Piura [4]	9	50,4%	36,7%	63,3%
	UGEL Ayabaca [5]	273	46,8%	21,7%	68,3%
	UGEL Chulucanas	336	48,8%	13,3%	70,0%
	UGEL Huancabamba	185	44,6%	18,3%	73,3%
	UGEL Huarmaca	137	42,1%	20,0%	65,0%
	UGEL La Unión (Piura)	223	48,7%	21,7%	73,3%
	UGEL Morropón	344	46,4%	0,0%	75,0%
	UGEL Paita	240	49,2%	20,0%	71,7%
	UGEL Piura	1067	51,0%	20,0%	75,0%
	UGEL Sechura	137	50,1%	16,7%	75,0%
	UGEL Sullana	1043	49,4%	0,0%	75,0%
	UGEL Talara	187	51,5%	25,0%	71,7%
	UGEL Tambogrande	362	48,0%	20,0%	71,7%
Total nacional		**6899**	**57,5%**	**0,0%**	**100,0%**

1/ Cantidad de postulantes evaluados: número de postulantes que rindieron la Prueba Única Nacional
2/ Porcentaje de acierto promedio: promedio del número de preguntas respondidas correctamente entre el número total de preguntas de la Prueba Única Nacional
3/ Clasificados: cantidad de postulantes que superaron los puntajes mínimos establecidos en la Prueba Única Nacional para cada escala a la que se postula (segunda escala: 54 puntos; tercera escala: 57 puntos; cuarta escala: 60 puntos; quinta escala: 63 puntos; sexta escala: 66 puntos, séptima y octava escala: 69 puntos)
4/ Los postulantes que pertenecen al Colegio Militar Pedro Ruiz Gallo se encuentran bajo la gestión de la DRE Piura
5/ Se excluye los distritos de Frías y Pacaipampa

***Fuente**: MINEDU-DIGEDD-DIED, Concurso Público para el Ascenso de Escala de los Profesores de Educación Básica, 2021*

REGIÓN PUNO

Tabla 3.1

Resumen del Concurso de Ascenso EB 2021 de la región Puno, según DRE / UGEL

DRE / UGEL [1]	Cantidad de postulantes					Porcentaje		
	Inscritos [2]	Evaluados [3]	Clasificados [4]	Que cumplen requisitos [5]	Ganadores de una vacante de ascenso [6]	Clasificados /evaluados	Ganadores /evaluados	Ganadores / Cumplen requisitos
DRE Puno	7	7	3	3	3	42,9%	42,9%	100,0%
UGEL Azángaro	1360	1187	210	208	208	17,7%	17,5%	100,0%
UGEL Carabaya	266	253	110	109	109	43,5%	43,1%	100,0%
UGEL Chucuito	759	683	208	206	206	30,5%	30,2%	100,0%
UGEL Crucero	192	179	64	64	64	35,8%	35,8%	100,0%
UGEL El Collao	705	625	145	144	144	23,2%	23,0%	100,0%
UGEL Huancané	743	655	132	132	132	20,2%	20,2%	100,0%
UGEL Lampa	472	419	96	96	96	22,9%	22,9%	100,0%
UGEL Melgar	630	570	155	153	153	27,2%	26,8%	100,0%
UGEL Moho	239	219	81	81	81	37,0%	37,0%	100,0%
UGEL Puno	1906	1671	338	338	338	20,2%	20,2%	100,0%
UGEL San Antonio de Putina	242	221	62	62	62	28,1%	28,1%	100,0%
UGEL San Román	1570	1386	236	231	231	17,0%	16,7%	100,0%
UGEL Sandia	256	234	71	71	71	30,3%	30,3%	100,0%
UGEL Yunguyo	349	299	98	98	98	32,8%	32,8%	100,0%
Total	**9696**	**8608**	**2009**	**1996**	**1996**	**23,3%**	**23,2%**	**100,0%**

1/ DRE / UGEL donde el postulante es titular
2/ Inscritos: cantidad de postulantes inscritos en el concurso
3/ Evaluados: cantidad de postulantes que fueron evaluados en la Prueba Única Nacional
4/ Clasificados: cantidad de postulantes que superaron los puntajes mínimos establecidos en la Prueba Única Nacional para cada escala a la que se postula (segunda escala: 54 puntos; tercera escala: 57 puntos; cuarta escala: 60 puntos; quinta escala: 63 puntos; sexta escala: 66 puntos, séptima y octava escala: 69 puntos)
5/ Postulantes que cumplieron los requisitos establecidos en la Norma Técnica del concurso
6/ Ganadores: cantidad de postulantes que ganaron vacantes de ascenso de escala magisterial

***Fuente**: MINEDU-DIGEDD-DIED, Concurso Público para el Ascenso de Escala de los Profesores de Educación Básica 2021*

Figura 3.1

Porcentaje de ganadores de vacantes de ascenso de la región Puno, según DRE / UGEL

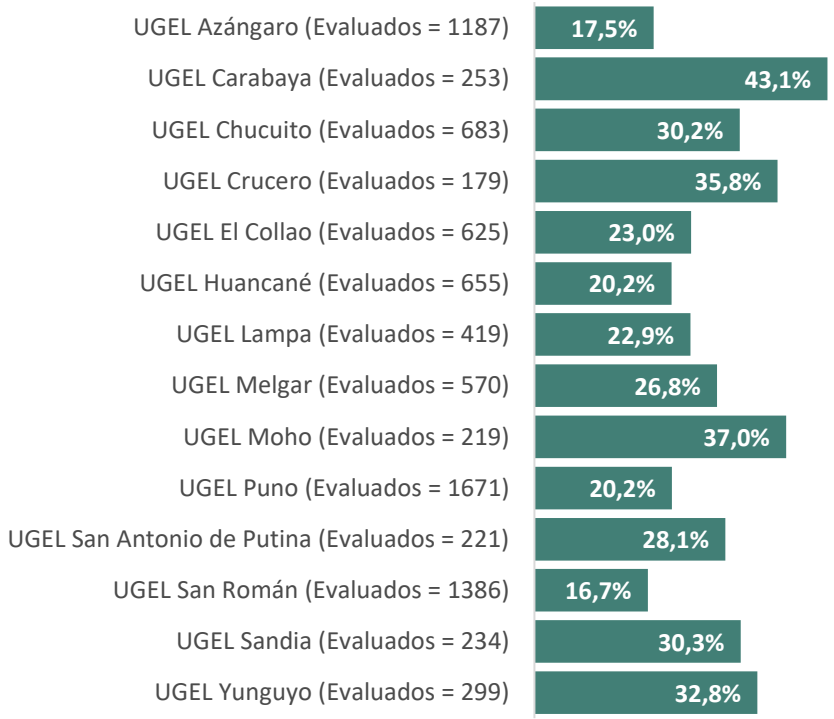

Nota: La figura solo presenta los resultados de grupos de evaluados mayores a 25. Por ello, en este caso, se excluye a los evaluados de la DRE Puno.

***Fuente**: MINEDU-DIGEDD-DIED, Concurso Público para el Ascenso de Escala de los Profesores de Educación Básica 2021*

Tabla 3.2

Porcentaje de acierto promedio en la Prueba Única Nacional de la región Puno, según condición y DRE / UGEL

Condición	DRE / UGEL	Cantidad de postulantes evaluados [1]	Porcentaje de acierto promedio [2]	Porcentaje de acierto mínimo	Porcentaje de acierto máximo
Clasificados [3]	DRE Puno	3	81,7%	73,3%	90,0%
	UGEL Azángaro	210	72,4%	60,0%	93,3%
	UGEL Carabaya	110	70,6%	60,0%	91,7%
	UGEL Chucuito	208	72,5%	60,0%	96,7%
	UGEL Crucero	64	71,7%	60,0%	95,0%
	UGEL El Collao	145	73,8%	60,0%	91,7%
	UGEL Huancané	132	74,0%	60,0%	93,3%
	UGEL Lampa	96	73,1%	61,7%	93,3%
	UGEL Melgar	155	73,2%	60,0%	95,0%
	UGEL Moho	81	72,8%	60,0%	91,7%
	UGEL Puno	338	75,0%	60,0%	98,3%
	UGEL San Antonio de Putina	62	71,4%	60,0%	90,0%
	UGEL San Román	236	74,4%	60,0%	98,3%
	UGEL Sandia	71	69,1%	60,0%	85,0%
	UGEL Yunguyo	98	74,6%	60,0%	98,3%

Condición	DRE / UGEL	Cantidad de postulantes evaluados [1]	Porcentaje de acierto promedio [2]	Porcentaje de acierto mínimo	Porcentaje de acierto máximo
No clasificados	DRE Puno	4	53,8%	25,0%	75,0%
	UGEL Azángaro	977	42,4%	13,3%	68,3%
	UGEL Carabaya	143	45,3%	23,3%	66,7%
	UGEL Chucuito	475	45,2%	15,0%	73,3%
	UGEL Crucero	115	45,2%	23,3%	66,7%
	UGEL El Collao	480	44,9%	18,3%	71,7%
	UGEL Huancané	523	43,5%	15,0%	70,0%
	UGEL Lampa	323	44,5%	16,7%	70,0%
	UGEL Melgar	415	45,9%	20,0%	70,0%
	UGEL Moho	138	43,8%	18,3%	73,3%
	UGEL Puno	1333	47,2%	0,0%	73,3%
	UGEL San Antonio de Putina	159	44,7%	0,0%	70,0%
	UGEL San Román	1150	45,8%	18,3%	73,3%
	UGEL Sandia	163	45,0%	13,3%	70,0%
	UGEL Yunguyo	201	45,1%	16,7%	70,0%
Total nacional		**8608**	**51,7%**	**0,0%**	**98,3%**

1/ Cantidad de postulantes evaluados: número de postulantes que rindieron la Prueba Única Nacional
2/ Porcentaje de acierto promedio: promedio del número de preguntas respondidas correctamente entre el número total de preguntas de la Prueba Única Nacional
3/ Clasificados: cantidad de postulantes que superaron los puntajes mínimos establecidos en la Prueba Única Nacional para cada escala a la que se postula (segunda escala: 54 puntos; tercera escala: 57 puntos; cuarta escala: 60 puntos; quinta escala: 63 puntos; sexta escala: 66 puntos, séptima y octava escala: 69 puntos)

***Fuente**: MINEDU-DIGEDD-DIED, Concurso Público para el Ascenso de Escala de los Profesores de Educación Básica 2021*

REGIÓN SAN MARTÍN

Tabla 3.1

Resumen del Concurso de Ascenso EB 2021 de la región San Martín, según DRE / UGEL

DRE / UGEL [1]	Cantidad de postulantes					Porcentaje		
	Inscritos [2]	Evaluados [3]	Clasificados [4]	Que cumplen requisitos [5]	Ganadores de una vacante de ascenso [6]	Clasificados / evaluados	Ganadores / evaluados	Ganadores / Cumplen requisitos
DRE San Martín	846	743	208	198	198	28,0%	26,6%	100,0%
UGEL Bellavista	334	300	63	63	63	21,0%	21,0%	100,0%
UGEL El Dorado	170	151	40	39	39	26,5%	25,8%	100,0%
UGEL Huallaga	153	123	33	33	33	26,8%	26,8%	100,0%
UGEL Lamas	463	404	86	85	85	21,3%	21,0%	100,0%
UGEL Mariscal Cáceres	361	312	76	75	75	24,4%	24,0%	100,0%
UGEL Moyobamba	108	93	21	19	19	22,6%	20,4%	100,0%
UGEL Picota	289	261	45	44	44	17,2%	16,9%	100,0%
UGEL Rioja	740	629	183	182	182	29,1%	28,9%	100,0%
UGEL San Martín	878	778	163	162	162	21,0%	20,8%	100,0%
UGEL Tocache	501	409	110	110	110	26,9%	26,9%	100,0%
Total	**4843**	**4203**	**1028**	**1010**	**1010**	**24,5%**	**24,0%**	**100,0%**

1/ DRE / UGEL donde el postulante es titular
2/ Inscritos: cantidad de postulantes inscritos en el concurso
3/ Evaluados: cantidad de postulantes que fueron evaluados en la Prueba Única Nacional
4/ Clasificados: cantidad de postulantes que superaron los puntajes mínimos establecidos en la Prueba Única Nacional para cada escala a la que se postula (segunda escala: 54 puntos; tercera escala: 57 puntos; cuarta escala: 60 puntos; quinta escala: 63 puntos; sexta escala: 66 puntos, séptima y octava escala: 69 puntos)
5/ Postulantes que cumplieron los requisitos establecidos en la Norma Técnica del concurso
6/ Ganadores: cantidad de postulantes que ganaron vacantes de ascenso de escala magisterial

***Fuente**: MINEDU-DIGEDD-DIED, Concurso Público para el Ascenso de Escala de los Profesores de Educación Básica, 2021*

Figura 3.1

Porcentaje de ganadores de vacantes de ascenso de la región San Martín, según DRE / UGEL

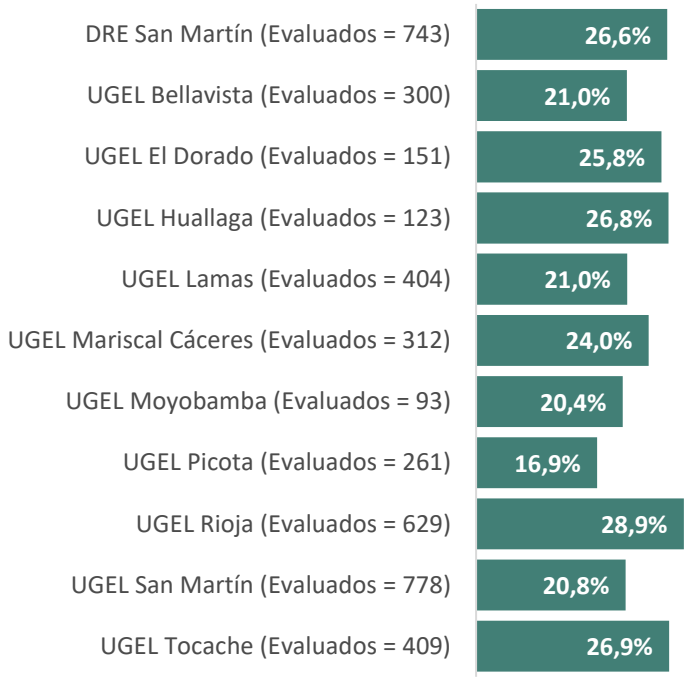

***Fuente**: MINEDU-DIGEDD-DIED, Concurso Público para el Ascenso de Escala de los Profesores de Educación Básica 2021*

Tabla 3.2

Porcentaje de acierto promedio en la Prueba Única Nacional de la región San Martín, según condición y DRE / UGEL

Condición	DRE / UGEL	Cantidad de postulantes evaluados [1]	Porcentaje de acierto promedio [2]	Porcentaje de acierto mínimo	Porcentaje de acierto máximo
Clasificados [3]	DRE San Martín	208	71,9%	60,0%	91,7%
	UGEL Bellavista	63	72,8%	60,0%	93,3%
	UGEL El Dorado	40	72,5%	60,0%	93,3%
	UGEL Huallaga	33	73,1%	61,7%	90,0%
	UGEL Lamas	86	72,9%	60,0%	91,7%
	UGEL Mariscal Cáceres	76	71,0%	60,0%	91,7%
	UGEL Moyobamba	21	73,4%	61,7%	91,7%
	UGEL Picota	45	70,4%	60,0%	86,7%
	UGEL Rioja	183	73,8%	60,0%	95,0%
	UGEL San Martín	163	72,1%	60,0%	93,3%
	UGEL Tocache	110	72,2%	60,0%	88,3%
No clasificados	DRE San Martín	535	48,1%	0,0%	73,3%
	UGEL Bellavista	237	44,4%	18,3%	66,7%
	UGEL El Dorado	111	42,8%	21,7%	66,7%

Condición	DRE / UGEL	Cantidad de postulantes evaluados [1]	Porcentaje de acierto promedio [2]	Porcentaje de acierto mínimo	Porcentaje de acierto máximo
	UGEL Huallaga	90	45,0%	25,0%	65,0%
	UGEL Lamas	318	45,2%	21,7%	71,7%
	UGEL Mariscal Cáceres	236	44,7%	0,0%	70,0%
	UGEL Moyobamba	72	47,2%	18,3%	65,0%
	UGEL Picota	216	43,7%	20,0%	68,3%
	UGEL Rioja	446	47,9%	21,7%	73,3%
	UGEL San Martín	615	47,6%	3,3%	71,7%
	UGEL Tocache	299	47,4%	0,0%	71,7%
Total nacional		**4203**	**52,8%**	**0,0%**	**95,0%**

1/ Cantidad de postulantes evaluados: número de postulantes que rindieron la Prueba Única Nacional
2/ Porcentaje de acierto promedio: promedio del número de preguntas respondidas correctamente entre el número total de preguntas de la Prueba Única Nacional
3/ Clasificados: cantidad de postulantes que superaron los puntajes mínimos establecidos en la Prueba Única Nacional para cada escala a la que se postula (segunda escala: 54 puntos; tercera escala: 57 puntos; cuarta escala: 60 puntos; quinta escala: 63 puntos; sexta escala: 66 puntos, séptima y octava escala: 69 puntos)

***Fuente**: MINEDU-DIGEDD-DIED, Concurso Público para el Ascenso de Escala de los Profesores de Educación Básica 2021*

REGIÓN TACNA

Tabla 3.1

Resumen del Concurso de Ascenso EB 2021 de la región Tacna, según DRE / UGEL

DRE / UGEL [1]	Cantidad de postulantes					Porcentaje		
	Inscritos [2]	Evaluados [3]	Clasificados [4]	Que cumplen requisitos [5]	Ganadores de una vacante de ascenso [6]	Clasificados / evaluados	Ganadores / evaluados	Ganadores / Cumplen requisitos
DRE Tacna	11	9	2	2	2	22,2%	22,2%	100,0%
UGEL Candarave	91	83	43	43	43	51,8%	51,8%	100,0%
UGEL Jorge Basadre	74	68	47	45	45	69,1%	66,2%	100,0%
UGEL Tacna	1483	1286	571	544	544	44,4%	42,3%	100,0%
UGEL Tarata	68	61	34	34	34	55,7%	55,7%	100,0%
Total	**1727**	**1507**	**697**	**668**	**668**	**46,3%**	**44,3%**	**100,0%**

1/ DRE / UGEL donde el postulante es titular
2/ Inscritos: cantidad de postulantes inscritos en el concurso
3/ Evaluados: cantidad de postulantes que fueron evaluados en la Prueba Única Nacional
4/ Clasificados: cantidad de postulantes que superaron los puntajes mínimos establecidos en la Prueba Única Nacional para cada escala a la que se postula (segunda escala: 54 puntos; tercera escala: 57 puntos; cuarta escala: 60 puntos; quinta escala: 63 puntos; sexta escala: 66 puntos, séptima y octava escala: 69 puntos)
5/ Postulantes que cumplieron los requisitos establecidos en la Norma Técnica del concurso
6/ Ganadores: cantidad de postulantes que ganaron vacantes de ascenso de escala magisterial

***Fuente**: MINEDU-DIGEDD-DIED, Concurso Público para el Ascenso de Escala de los Profesores de Educación Básica 2021*

Figura 3.1

Porcentaje de ganadores de vacantes de ascenso de la región Tacna, según DRE / UGEL

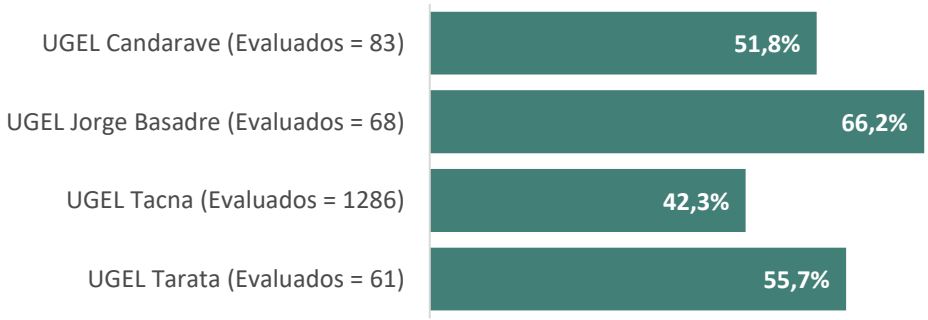

Nota: La figura solo presenta los resultados de grupos de evaluados mayores a 25. Por ello, en este caso, se excluye a los evaluados de la DRE Tacna.

***Fuente**: MINEDU-DIGEDD-DIED, Concurso Público para el Ascenso de Escala de los Profesores de Educación Básica 2021*

Tabla 3.2

Porcentaje de acierto promedio en la Prueba Única Nacional de la región Tacna, según condición y DRE / UGEL

Condición	DRE / UGEL	Cantidad de postulantes evaluados [1]	Porcentaje de acierto promedio [2]	Porcentaje de acierto mínimo	Porcentaje de acierto máximo
Clasificados [3]	DRE Tacna	2	85,0%	80,0%	90,0%
	UGEL Candarave	43	75,4%	60,0%	95,0%
	UGEL Jorge Basadre	47	78,7%	61,7%	96,7%
	UGEL Tacna	571	76,0%	60,0%	98,3%
	UGEL Tarata	34	77,1%	61,7%	91,7%
No clasificados	DRE Tacna	7	49,8%	36,7%	63,3%
	UGEL Candarave	40	50,7%	30,0%	66,7%
	UGEL Jorge Basadre	21	50,9%	33,3%	70,0%
	UGEL Tacna	715	53,1%	0,0%	75,0%
	UGEL Tarata	27	49,1%	30,0%	68,3%
Total nacional		**1507**	**63,6%**	**0,0%**	**98,3%**

1/ Cantidad de postulantes evaluados: número de postulantes que rindieron la Prueba Única Nacional

2/ Porcentaje de acierto promedio: promedio del número de preguntas respondidas correctamente entre el número total de preguntas de la Prueba Única Nacional

3/ Clasificados: cantidad de postulantes que superaron los puntajes mínimos establecidos en la Prueba Única Nacional para cada escala a la que se postula (segunda escala: 54 puntos; tercera escala: 57 puntos; cuarta escala: 60 puntos; quinta escala: 63 puntos; sexta escala: 66 puntos, séptima y octava escala: 69 puntos)

***Fuente**: MINEDU-DIGEDD-DIED, Concurso Público para el Ascenso de Escala de los Profesores de Educación Básica 2021*

REGIÓN TUMBES

Tabla 3.1

Resumen del Concurso de Ascenso EB 2021 de la región Tumbes, según DRE / UGEL

DRE / UGEL [1]	Cantidad de postulantes					Porcentaje		
	Inscritos [2]	Evaluados[3]	Clasificado[4]	Que cumplen requisitos[5]	Ganadores de una vacante de ascenso [6]	Clasificados/ evaluados	Ganadores/ evaluados	Ganadores / Cumplen requisitos
DRE Tumbes	2	1	0	0	0	0,0%	0,0%	-
UGEL Contralmirante Villar	244	218	54	54	54	24,8%	24,8%	100,0%
UGEL Tumbes	1004	865	201	201	201	23,2%	23,2%	100,0%
UGEL Zarumilla	266	238	69	69	69	29,0%	29,0%	100,0%
Total	**1516**	**1322**	**324**	**324**	**324**	**24,5%**	**24,5%**	**100,0%**

1/ DRE / UGEL donde el postulante es titular
2/ Inscritos: cantidad de postulantes inscritos en el concurso
3/ Evaluados: cantidad de postulantes que fueron evaluados en la Prueba Única Nacional
4/ Clasificados: cantidad de postulantes que superaron los puntajes mínimos establecidos en la Prueba Única Nacional para cada escala a la que se postula (segunda escala: 54 puntos; tercera escala: 57 puntos; cuarta escala: 60 puntos; quinta escala: 63 puntos; sexta escala: 66 puntos, séptima y octava escala: 69 puntos)
5/ Postulantes que cumplieron los requisitos establecidos en la Norma Técnica del concurso
6/ Ganadores: cantidad de postulantes que ganaron vacantes de ascenso de escala magisterial

***Fuente**: MINEDU-DIGEDD-DIED, Concurso Público para el Ascenso de Escala de los Profesores de Educación Básica 2021*

Figura 3.1

Porcentaje de ganadores de vacantes de ascenso de la región Tumbes, según DRE / UGEL

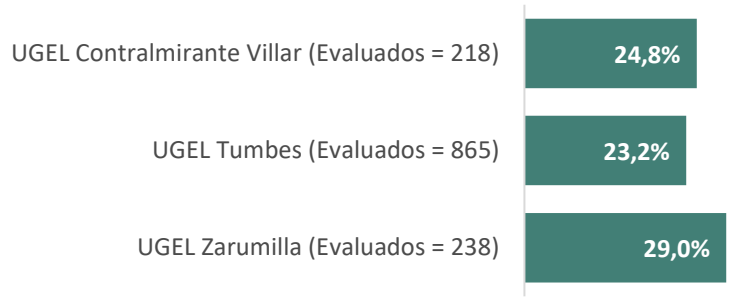

Nota: La figura solo presenta los resultados de grupos de evaluados mayores a 25. Por ello, en este caso, se excluye a los evaluados de la DRE Tumbes.

***Fuente**: MINEDU-DIGEDD-DIED, Concurso Público para el Ascenso de Escala de los Profesores de Educación Básica 2021*

Tabla 3.2

Porcentaje de acierto promedio en la Prueba Única Nacional de la región Tumbes, según condición y DRE / UGEL

Condición	DRE / UGEL	Cantidad de postulantes evaluados [1]	Porcentaje de acierto promedio [2]	Porcentaje de acierto mínimo	Porcentaje de acierto máximo
Clasificados [3]	DRE Tumbes	-	-	-	-
	UGEL Contralmirante Villar	54	74,0%	60,0%	95,0%
	UGEL Tumbes	201	73,8%	60,0%	96,7%
	UGEL Zarumilla	69	72,0%	60,0%	90,0%
No clasificados	DRE Tumbes	1	35,0%	35,0%	35,0%
	UGEL Contralmirante Villar	164	45,7%	20,0%	70,0%
	UGEL Tumbes	664	46,7%	18,3%	71,7%
	UGEL Zarumilla	169	47,9%	21,7%	70,0%
Total nacional		**1322**	**53,3%**	**18,3%**	**96,7%**

1/ Cantidad de postulantes evaluados: número de postulantes que rindieron la Prueba Única Nacional
2/ Porcentaje de acierto promedio: promedio del número de preguntas respondidas correctamente entre el número total de preguntas de la Prueba Única Nacional
3/ Clasificados: cantidad de postulantes que superaron los puntajes mínimos establecidos en la Prueba Única Nacional para cada escala a la que se postula (segunda escala: 54 puntos; tercera escala: 57 puntos; cuarta escala: 60 puntos; quinta escala: 63 puntos; sexta escala: 66 puntos, séptima y octava escala: 69 puntos)

***Fuente**: MINEDU-DIGEDD-DIED, Concurso Público para el Ascenso de Escala de los Profesores de Educación Básica 2021*

REGIÓN UCAYALI

Tabla 3.1

Resumen del Concurso de Ascenso EB 2021 de la región Ucayali, según DRE / UGEL

DRE / UGEL [1]	Cantidad de postulantes					Porcentaje		
	Inscritos [2]	Evaluados [3]	Clasificados[4]	Que cumplen requisitos [5]	Ganadores de una vacante de ascenso [6]	Clasificados / evaluados	Ganadores / evaluados	Ganadores / Cumplen requisitos
DRE Ucayali	6	5	4	4	4	80,0%	80,0%	100,0%
UGEL Atalaya	146	111	18	17	17	16,2%	15,3%	100,0%
UGEL Coronel Portilla	2132	1911	357	345	345	18,7%	18,1%	100,0%
UGEL Padre Abad	250	226	52	52	52	23,0%	23,0%	100,0%
UGEL Purús	23	22	4	4	4	18,2%	18,2%	100,0%
Total	**2557**	**2275**	**435**	**422**	**422**	**19,1%**	**18,5%**	**100,0%**

1/ DRE / UGEL donde el postulante es titular
2/ Inscritos: cantidad de postulantes inscritos en el concurso
3/ Evaluados: cantidad de postulantes que fueron evaluados en la Prueba Única Nacional
4/ Clasificados: cantidad de postulantes que superaron los puntajes mínimos establecidos en la Prueba Única Nacional para cada escala a la que se postula (segunda escala: 54 puntos; tercera escala: 57 puntos; cuarta escala: 60 puntos; quinta escala: 63 puntos; sexta escala: 66 puntos, séptima y octava escala: 69 puntos)
5/ Postulantes que cumplieron los requisitos establecidos en la Norma Técnica del concurso
6/ Ganadores: cantidad de postulantes que ganaron vacantes de ascenso de escala magisterial

***Fuente**: MINEDU-DIGEDD-DIED, Concurso Público para el Ascenso de Escala de los Profesores de Educación Básica 2021*

Figura 3.1

Porcentaje de ganadores de vacantes de ascenso de la región Ucayali, según DRE / UGEL

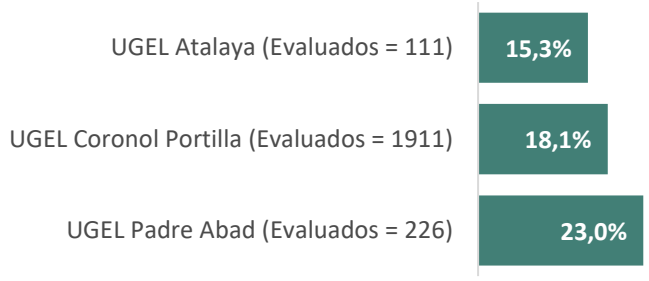

Nota: La figura solo presenta los resultados de grupos de evaluados mayores a 25. Por ello, en este caso, se excluye a los evaluados de la DRE Ucayali.

***Fuente**: MINEDU-DIGEDD-DIED, Concurso Público para el Ascenso de Escala de los Profesores de Educación Básica, 2021*

Tabla 3.2

Porcentaje de acierto promedio en la Prueba Única Nacional de la región Ucayali, según condición y DRE / UGEL

Condición	DRE / UGEL	Cantidad de postulantes evaluados [1]	Porcentaje de acierto promedio [2]	Porcentaje de acierto mínimo	Porcentaje de acierto máximo
Clasificados [3]	DRE Ucayali	4	80,8%	73,3%	88,3%
	UGEL Atalaya	18	73,2%	61,7%	90,0%
	UGEL Coronel Portilla	357	72,2%	60,0%	95,0%
	UGEL Padre Abad	52	71,8%	60,0%	86,7%
	UGEL Purús	4	67,9%	66,7%	70,0%
No clasificados	DRE Ucayali	1	43,0%	43,3%	43,3%
	UGEL Atalaya	93	45,5%	23,3%	66,7%
	UGEL Coronel Portilla	1554	45,6%	0,0%	71,7%
	UGEL Padre Abad	174	45,8%	20,0%	71,7%
	UGEL Purús	18	49,0%	31,7%	68,3%
Total nacional		**2275**	**50,8%**	**0,0%**	**95,0%**

1/ Cantidad de postulantes evaluados: número de postulantes que rindieron la Prueba Única Nacional
2/ Porcentaje de acierto promedio: promedio del número de preguntas respondidas correctamente entre el número total de preguntas de la Prueba Única Nacional
3/ Clasificados: cantidad de postulantes que superaron los puntajes mínimos establecidos en la Prueba Única Nacional para cada escala a la que se postula (segunda escala: 54 puntos; tercera escala: 57 puntos; cuarta escala: 60 puntos; quinta escala: 63 puntos; sexta escala: 66 puntos, séptima y octava escala: 69 puntos)

***Fuente**: MINEDU-DIGEDD-DIED, Concurso Público para el Ascenso de Escala de los Profesores de Educación Básica 2021*