

Concurso de Nombramiento 2021

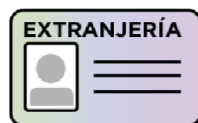


Manual instructivo para generar el usuario y contraseña



¡Hola, profesor(a)!

Queremos ayudarlo(a) a inscribirse correctamente en el concurso. Este manual es **solo para los docentes que participan por primera vez*** en un concurso de la **Ley de Reforma Magisterial** y deben registrarse para obtener el usuario y contraseña que le servirán para realizar su inscripción. Preste atención a los siguientes pasos.



- Tenga el documento de identidad a la mano para facilitar la validación de sus datos personales.



- Ingrese al botón "Regístrese aquí" del aplicativo de inscripción, complete los datos solicitados y siga los pasos señalados.



- Revise en su correo electrónico el mensaje enviado con su usuario y contraseña. Utilícelos para inscribirse al concurso.

*Si usted ya cuenta con su usuario y contraseña, revise los siguientes *Materiales instructivos para la inscripción al concurso*.

Manual

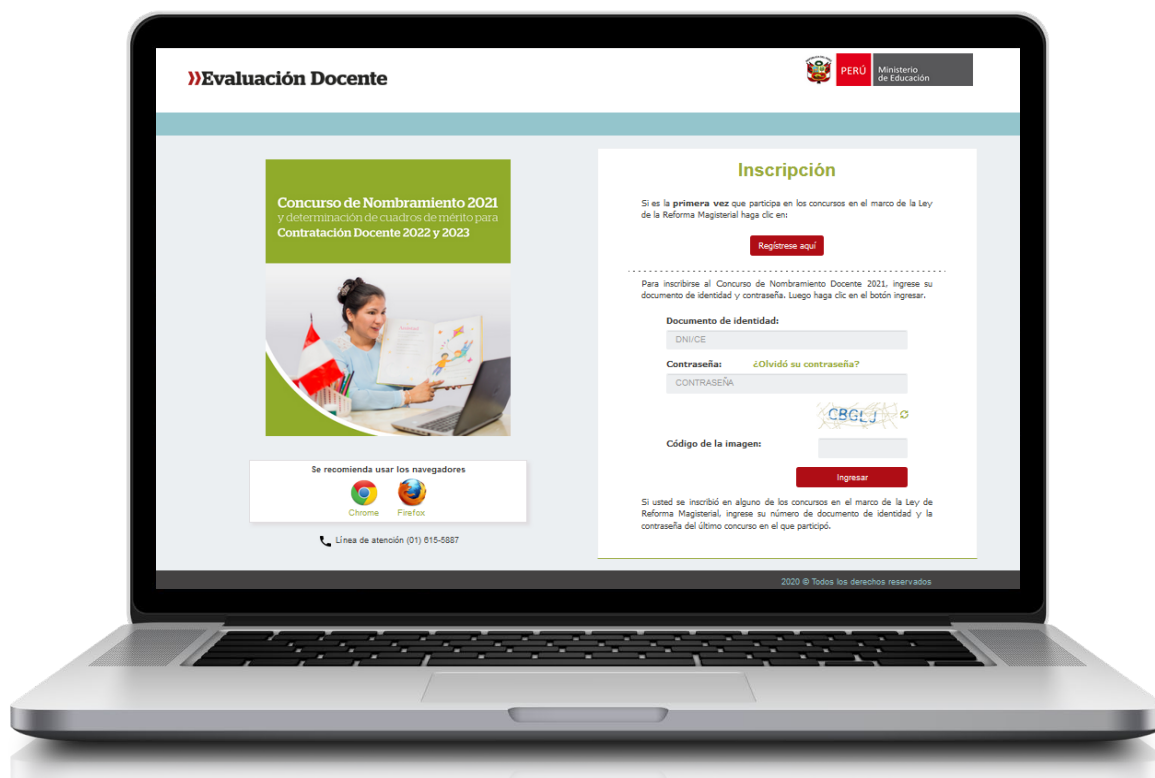


Video



Para iniciar con el registro, ingrese al aplicativo de inscripción a través del siguiente enlace:

<http://evaluaciondocente.perueduca.pe/inscripcion/>



Recomendación

Para acceder al aplicativo use los navegadores:



Chrome



Firefox

Concurso de Nombramiento 2021 y determinación de cuadros de mérito para Contratación Docente 2022 y 2023



Se recomienda usar los navegadores



Chrome



Firefox

📞 Línea de atención (01) 615-5887

Inscripción

Si es la **primera vez** que participa en los concursos en el marco de la Ley de la Reforma Magisterial haga clic en:

Regístrese aquí

Para inscribirse al Concurso de Nombramiento Docente 2021, ingrese su documento de identidad y contraseña. Luego haga clic en el botón ingresar.

Documento de identidad:

DNI/CE

Contraseña: [¿Olvidó su contraseña?](#)

CONTRASEÑA



Código de la imagen:

Ingresar

Si usted se inscribió en alguno de los concursos en el marco de la Ley de Reforma Magisterial, ingrese su número de documento de identidad y la contraseña del último concurso en el que participó.

Paso 1: Haga clic en el botón *Regístrese aquí*.

Ingrese sus datos en la ventana del Registro de postulante

Registrarse >

Registro de postulante

Ingrese su documento de identidad y el código de la imagen, luego haga clic en el botón **Continuar**.

Nota: Le recomendamos tener a la mano su documento de identidad.

Tipo documento: *

- DNI
 Carné de Extranjería

Documento de identidad: *

DNI/CE

Código de la imagen: *

CÓDIGO

(*) Campo obligatorio.

Atrás

Continuar


Paso 2: Seleccione el tipo de documento de identidad e ingrese el número del documento.

Paso 3: Ingrese el código de esta imagen y haga clic en el botón **Continuar**.

Ingrese sus datos en la ventana del Registro de postulante

Registrarse >

DNI Azul DNI Electrónico



Registro de postulante

Revise que los datos personales que se muestran coincidan con su documento de identidad.

Nota: Le recomendamos tener a la mano su documento de identidad.

Tipo documento:	DNI
Documento de identidad:	41920130
Nombres:	LUZ DEL CARMEN
Apellido paterno:	ROJAS
Apellido materno:	ALTUNA

Cancelar Continuar

Paso 4: Verifique que sus datos personales correspondan a los consignados en su documento de identidad.

Paso 5: Haga clic en el botón *Continuar*.

Registrarse >

DNI Azul

DNI Electrónico



Registro de postulante

Para verificar su identidad necesitamos que ingrese la información que se solicita en el formulario. Revise que los datos personales que se muestran coincidan con su documento de identidad.

Nota: Le recomendamos tener a la mano su documento de identidad.

Código de ubigeo de nacimiento: *

UBIGEO



Fecha de nacimiento: *

(dd-mm-yyyy)



Nombre del padre: *

Nombre de la madre: *

Dígito de verificación: *

DÍGITO DE VERIFICACIÓN



Fecha de emisión: *

(dd-mm-yyyy)



(*) Campo obligatorio.

Cancelar

Validar

Paso 5: Ingrese el código de ubigeo de nacimiento que figura en su DNI.

Paso 6: Ingrese la fecha de su nacimiento.

Paso 7: Seleccione el nombre de su padre y de su madre.

Paso 8: Ingrese el dígito de verificación de su DNI.

Paso 9: Ingrese la fecha de emisión de su DNI.

Paso 10: Haga clic en el botón **Validar**

Mensaje del sistema

Los datos han sido validados correctamente.

Aceptar

IMPORTANTE

Una vez que haga clic en **Validar** le aparecerá un mensaje donde se le indica que sus datos han sido validados correctamente.

Si no ingresa sus datos de manera correcta, después de varios intentos el aplicativo le bloqueará el acceso.

[Registrarse >](#)

Registro de postulante

Para terminar el registro ingrese su número de celular y su correo electrónico. Asegúrese de que sus datos personales coincidan con su documento de identidad y luego haga clic en el botón **Continuar**.

Tipo documento:	DNI
Documento de identidad:	41920130
Nombres:	LUZ DEL CARMEN
Apellido paterno:	ROJAS
Apellido materno:	ALTUNA

Número de celular: *

Correo electrónico: *

Confirmar correo electrónico: *

(*) Campo obligatorio.

Este número de celular y correo electrónico serán utilizados por el Ministerio de Educación para comunicarse con usted durante el proceso de evaluación.

Paso 11: Ingrese su número de celular y su dirección de correo electrónico. Recuerde que estos datos son personales.

Paso 12: Haga clic en el botón **Continuar**.

**REDACTAR****Recibidos (1)**No deseado
SPAM**IMPORTANTE**No olvide revisar su bandeja de correo
no deseado y/o SPAM.**Dirección de Evalua** **nuevo** Datos de Acceso Proceso de Inscripción al Concurso de Nombramiento 2018**Registro de postulante - Confirmación de correo electrónico**

Recibidos x

**Dirección de Evaluación Docente** evaluaciondocente@perueduca.pe **a tra...** 15:01 (hace 7 minutos) ☆ ↶ ⋮
para xxxxxxxx ▾

Estimado(a) usuario(a) xxxxxxxxxxxxxxxxxxxxxx

Por motivos de seguridad debemos confirmar que sea el propietario de esta cuenta de correo electrónico. Ingrese en la ventana de "Registro de postulante" el siguiente código de validación:

748926Atentamente,
Dirección de Evaluación Docente.**Paso 13:** Revise su correo electrónico
y encuentre el **código de validación**
para confirmar que es su correo.

Registro de postulante

Sus datos han sido validados correctamente. Para continuar con el registro hemos enviado a su correo electrónico

XXXXXXXXXXXX@GMAIL.COM

un código de validación que nos permitirá confirmar que usted es el propietario del correo electrónico consignado.

NOTA: Por favor, revise en su bandeja de entrada o en la de correo no deseado y/o SPAM.

Ingrese el código de validación: *

Si no ha recibido el código de validación en su correo electrónico haga clic [aquí](#) para volver a enviarlo.

(*) Campo obligatorio.

Cancelar

Continuar

Paso 14: ingrese el código de validación enviado a su correo electrónico en la ventana del Registro de postulante.

Paso 15: Haga clic en el botón *Continuar*.

Recibirá un correo electrónico de la Dirección de Evaluación Docente (evaluaciondocente@perueduca.pe) con el asunto **Datos de Acceso – Proceso de Inscripción al Concurso de Nombramiento 2021**.

**REDACTAR****Recibidos (1)**No deseado
SPAM

Principal(1)

Social

Promociones

Estimado(a) profesor(a) XXXXXXXXXX XXXXXXXXXX XXXXXXXXXX:

Su usuario y contraseña de acceso son:

Usuario: **99999999**Contraseña: **GA2XA6CB**

Esta contraseña es de uso personal e intransferible y todo uso indebido es de entera responsabilidad del postulante.

Para inscribirse al concurso, ingrese al siguiente enlace <http://evaluaciondocente.perueduca.pe/inscripcion/>, utilizando el usuario y contraseña.**Nota:** Para mayor seguridad le recomendamos cambiar su contraseña ingresando a la opción de perfil de usuario en el sistema.

Atentamente,

Dirección de Evaluación Docente

Paso 16: En el mensaje encontrará su usuario y contraseña. Guarde estos datos y continúe con el proceso de inscripción. Haga clic en el enlace para ir al aplicativo de inscripción.

IMPORTANTE

No olvide revisar su bandeja de correo no deseado y/o SPAM.

¡Listo, profesor(a)!

Usted ya cuenta con su **usuario y contraseña** para inscribirse en el Concurso de Nombramiento 2021. Para continuar, le recomendamos revisar los siguientes **materiales instructivos para la inscripción al concurso**.

Manual



Video



¡Hasta pronto!



Más información



Línea de atención de consultas: (01) 615 5887

Horario de atención: lunes a viernes de 8:30am a 5:00pm



www.minedu.gob.pe/evaluaciondocente



<https://www.facebook.com/mineduperu>



<https://twitter.com/MineduPeru>



<https://www.youtube.com/user/mineduperu01/>