

Informe de resultados regionales de la **EVALUACIÓN ORDINARIA DEL DESEMPEÑO DOCENTE (EDD), 2018**

Nivel Inicial-Tramo II

Región LAMBAYEQUE

1. Introducción

Los objetivos de la Evaluación Ordinaria del Desempeño Docente (EDD) son comprobar el grado de desarrollo de las competencias y desempeños profesionales del profesor con aula a cargo, establecidos en los dominios del Marco de Buen Desempeño Docente (MBDD), e identificar sus necesidades de formación en servicio para brindarle el apoyo correspondiente en la mejora de su práctica docente. Esta evaluación es obligatoria para todos los profesores que son nombrados en la Carrera Pública Magisterial (CPM) y que cuentan con aula a cargo.

1.1. Docentes evaluados

En el año 2018, se realizó la EDD del Nivel Inicial-Tramo II. En esta etapa, se evaluó a los docentes del Ciclo I (Cuna: 0-2 años) y del Ciclo II (Jardín: 3-5 años) con aula a cargo que laboraban en instituciones educativas (II. EE.) del Nivel Inicial de la Educación Básica Regular (EBR) y que, en el 2017, se encontraban en las escalas magisteriales 1 y 2. Además, se evaluó a los docentes que se encontraban en las escalas magisteriales 3, 4, 5 y 6 y que eran sujetos de evaluación en el año 2017, pero que, por causas fortuitas, de fuerza mayor o ajenas a su voluntad, no fueron evaluados en el Tramo I.

1.2. Modelo de la evaluación

El modelo de evaluación de la EDD se basa en el MBDD y recoge información sobre desempeños fundamentales de la práctica docente mediante la aplicación de cuatro instrumentos de evaluación: las *Rúbricas de observación de aula* (en sus dos variantes), la *Pauta de observación de la gestión del espacio y los materiales en el aula*, la *Encuesta a las familias*, y la *Pauta de valoración basada en evidencia*. Tanto para el Ciclo I (Cuna) como para el Ciclo II (Jardín) se evaluaron once desempeños, tal como se muestra a continuación.

Modelo de la EDD para profesores de II. EE. del Nivel Inicial de la EBR de la CPM-Tramo II

Instrumentos de evaluación	Desempeños	
	Ciclo I (Cuna)	Ciclo II (Jardín)
<i>Rúbricas de observación de aula</i>	<ul style="list-style-type: none"> Promueve el desarrollo del lenguaje verbal de los niños y las niñas. Promueve el desarrollo de la autonomía de los niños y las niñas. Muestra sensibilidad ante las necesidades de los niños y las niñas. Brinda un trato respetuoso a los niños y las niñas. Promueve la interacción social positiva entre los niños y las niñas. 	<ul style="list-style-type: none"> Involucra activamente a los niños y las niñas en el proceso de aprendizaje. Promueve el razonamiento, la creatividad y/o el pensamiento crítico. Evalúa el progreso de los aprendizajes para retroalimentar a los niños y las niñas y adecuar su enseñanza. Propicia un ambiente de respeto y proximidad. Regula positivamente el comportamiento de los niños y las niñas.
<i>Pauta de observación de la gestión del espacio y los materiales en el aula</i>	<ul style="list-style-type: none"> Gestiona el espacio del aula para favorecer el aprendizaje y bienestar de los niños y las niñas. Gestiona los materiales del aula para favorecer el aprendizaje y bienestar de los niños y las niñas. 	
<i>Encuesta a las familias</i>	<ul style="list-style-type: none"> Se comunica en forma satisfactoria con las familias. Conoce y atiende satisfactoriamente las necesidades de los niños y las niñas. 	
<i>Pauta de valoración basada en evidencia</i>	<ul style="list-style-type: none"> Planifica el proceso de enseñanza y aprendizaje. Cumple con responsabilidad y compromiso su rol dentro de la comunidad educativa. 	

Cada desempeño se calificó con un puntaje del 1 al 4 de acuerdo con el nivel de logro alcanzado:

- | | | |
|--|---|-----------------|
| <ul style="list-style-type: none"> • Nivel IV: Destacado (4 puntos) • Nivel III: Suficiente (3 puntos) | } | Satisfactorio |
| | | |
| <ul style="list-style-type: none"> • Nivel II: En proceso (2 puntos) • Nivel I: Muy deficiente (1 punto) | } | Insatisfactorio |

Además, las condiciones necesarias para superar la EDD del Nivel Inicial-Tramo II¹ fueron las siguientes:

a) Aprobar el instrumento *Rúbricas de observación de aula*:

- Obtener como mínimo 2,60 de promedio en los desempeños evaluados por este instrumento
- Alcanzar como mínimo el nivel II (“En proceso”) en el desempeño “Brinda un trato respetuoso a los niños y las niñas” (Ciclo I: Cuna), o en los desempeños “Propicia un ambiente de respeto y proximidad” y “Regula positivamente el comportamiento de los niños y las niñas” (Ciclo II: Jardín)

b) Obtener un promedio simple igual o mayor a 2,60 en el conjunto de los desempeños evaluados

¹ El docente que sin causa justificada no se presentó, por ausencia u obstrucción, a la aplicación de alguno de los instrumentos de la EDD desaprobó dicha evaluación sin perjuicio de iniciarle el proceso administrativo disciplinario correspondiente.

1.3. Comités de Evaluación

La aplicación de los instrumentos de evaluación fue descentralizada y estuvo a cargo de Comités de Evaluación que se constituyeron en todas las regiones.

Se conformaron dos tipos de Comité:

- Los *Comités de Evaluación de II. EE.*, a cargo de la evaluación de los docentes que laboraban en II. EE. polidocentes con director designado, estaban conformados por el director de la I.E.; el subdirector de la I.E. o, en su defecto, un docente par; y un docente par².
- Los *Comités de Evaluación de UGEL*, a cargo de la evaluación de los docentes que laboraban en II. EE. unidocentes, multiedad y polidocentes sin director designado, estaban conformados por el jefe del Área de Gestión Pedagógica o un especialista de la UGEL que lo represente; un especialista de Educación Inicial de la UGEL o, en su defecto, un docente par; y un docente par.

2. Resultados generales de la región LAMBAYEQUE

Como se observa en la Tabla 1a (resumen por ciclo) y 1b (resumen por ámbito), la evaluación se implementó con éxito en la región (99 % de implementación) y un alto porcentaje de los docentes evaluados aprobaron su evaluación (97 % de aprobación).

Tabla 1a

Resumen de la EDD del Nivel Inicial-Tramo II por ciclo, región LAMBAYEQUE

Ciclo	Total de docentes a evaluar	Docentes evaluados	Porcentaje de docentes evaluados ^{1/}	Docentes evaluados			Docentes no evaluados por diferentes causas ^{3/}
				Aprobados	Porcentaje de aprobados ^{2/}	Desaprobados	
Ciclo I (Cuna)	3	3	100 %	3	100 %	-	-
Ciclo II (Jardín)	490	484	99 %	470	97 %	14	6
Total región	493	487	99 %	473	97 %	14	6

1/ Porcentaje de docentes evaluados = (Docentes evaluados/Total de docentes a evaluar) x 100 %

2/ Porcentaje de aprobados = (Docentes aprobados/Docentes evaluados) x 100 %

3/ Los profesores que estaban sujetos a evaluación en el Tramo II y que no pasaron por este proceso debido a causas fortuitas, de fuerza mayor o ajenas a su voluntad serán evaluados el año 2019.

Fuente: Dirección de Evaluación Docente-Evaluación Ordinaria del Desempeño Docente del Nivel Inicial-Tramo II, 2018

Tabla 1b

Resumen de la EDD del Nivel Inicial-Tramo II por ámbito, región LAMBAYEQUE

Ámbito	Total de docentes a evaluar	Docentes evaluados	Porcentaje de docentes evaluados ^{1/}	Docentes evaluados			Docentes no evaluados por diferentes causas ^{3/}
				Aprobados	Porcentaje de aprobados ^{2/}	Desaprobados	
Urbano	333	331	99 %	322	97 %	9	2
Rural	160	156	98 %	151	97 %	5	4
Total región	493	487	99 %	473	97 %	14	6

1/ Porcentaje de docentes evaluados = (Docentes evaluados/Total de docentes a evaluar) x 100 %

2/ Porcentaje de aprobados = (Docentes aprobados/Docentes evaluados) x 100 %

3/ Los profesores que estaban sujetos a evaluación en el Tramo II y que no pasaron por este proceso debido a causas fortuitas, de fuerza mayor o ajenas a su voluntad serán evaluados el año 2019.

Fuente: Dirección de Evaluación Docente-Evaluación Ordinaria del Desempeño Docente del Nivel Inicial-Tramo II, 2018

² "Docente par: profesor de la misma modalidad y/o nivel, y de la misma escala magisterial o superior que el evaluado, que no labor[a] en la misma institución educativa". (Definición que proviene de la Norma que Regula el Segundo Tramo de la Evaluación Ordinaria del Desempeño para Profesores de Instituciones Educativas del Nivel Inicial de la Educación Básica Regular de la Carrera Pública Magisterial, aprobada por la Resolución Ministerial N.º 165-2018-MINEDU)

La Tabla 2 presenta el total de docentes desaprobados, según el ámbito al que pertenecen, y las respectivas razones de desaprobación.

Tabla 2

Docentes desaprobados de acuerdo a la razón de desaprobación por ámbito

Motivo de desaprobación		Docentes desaprobados por ámbito		Total
		Urbano	Rural	
No superó el instrumento <i>Rúbricas de observación de aula</i> .	<ul style="list-style-type: none"> Puntaje promedio menor a 2,60 Obtener el nivel "Muy deficiente" en cualquiera de los siguientes desempeños: <ul style="list-style-type: none"> <i>Ciclo I: Brinda un trato respetuoso a los niños y las niñas.</i> <i>Ciclo II: Propicia un ambiente de respeto y proximidad o Regula positivamente el comportamiento de los niños y las niñas.</i> 	7	2	9
No alcanzó el puntaje establecido en el promedio de todos los desempeños evaluados.	Promedio final menor a 2,60	2	3	5
Obstrucción o ausencia injustificada		-	-	-
Total desaprobados		9	5	14

Fuente: Dirección de Evaluación Docente-Evaluación Ordinaria del Desempeño Docente del Nivel Inicial-Tramo II, 2018

Según la Norma Técnica³, todos los docentes que desapruében la EDD del Nivel Inicial-Tramo II deben participar en un programa de desarrollo profesional de seis meses⁴ para fortalecer sus capacidades pedagógicas y personales. El profesor que concluye el programa participa en la Primera Evaluación Extraordinaria del Desempeño Docente Nivel Inicial-Tramo II, la que se efectúa sin perjuicio del cumplimiento de sus obligaciones.

A continuación, se muestran los resultados de la evaluación en cada una de las UGEL de la región.

Tabla 3

Resumen de la EDD del Nivel Inicial-Tramo II por UGEL

DRE/UGEL	Total de docentes a evaluar	Docentes evaluados	Porcentaje de docentes evaluados ^{1/}	Docentes evaluados			Docentes no evaluados por diferentes causas ^{3/}
				Aprobados	Porcentaje de aprobados ^{2/}	Desaprobados	
UGEL CHICLAYO	266	265	100 %	258	97 %	7	1
UGEL FERREÑAFE	69	67	97 %	66	99 %	1	2
UGEL LAMBAYEQUE	158	155	98 %	149	96 %	6	3
Total región	493	487	99 %	473	97 %	14	6

1/ Porcentaje de docentes evaluados = (Docentes evaluados/Total de docentes a evaluar) x 100 %

2/ Porcentaje de aprobados = (Docentes aprobados/Docentes evaluados) x 100 %

3/ Los profesores que estaban sujetos a evaluación en el Tramo II y que no pasaron por este proceso debido a causas fortuitas, de fuerza mayor o ajenas a su voluntad serán evaluados el año 2019.

Fuente: Dirección de Evaluación Docente-Evaluación Ordinaria del Desempeño Docente del Nivel Inicial-Tramo II, 2018

³ Aprobada mediante Resolución Ministerial N.° 165-2018-MINEDU

⁴ De conformidad con el artículo 49 del Reglamento de la Ley N.° 29944 Ley de Reforma Magisterial, aprobado mediante Decreto Supremo N.° 004-2013-ED, y modificatorias

2.1. Resultados por instrumento de evaluación

2.1.1. Rúbricas de observación de aula

Este instrumento evalúa el desempeño del docente frente a los niños y las niñas en el aula en función de cinco desempeños fundamentales. Por ello, es indispensable aprobarlo para superar la EDD.

La Tabla 4 muestra los resultados de los docentes evaluados del Ciclo I (Cuna).

Tabla 4

Resultados de los docentes evaluados del Ciclo I (Cuna) en el instrumento *Rúbricas de observación de aula*, región LAMBAYEQUE

Desempeño	Nivel I: Muy deficiente	Nivel II: En proceso	Nivel III: Suficiente	Nivel IV: Destacado	Total
Promueve el desarrollo del lenguaje verbal de los niños y las niñas.	-	-	-	3	3
Promueve el desarrollo de la autonomía de los niños y las niñas.	-	-	1	2	3
Muestra sensibilidad ante las necesidades de los niños y las niñas.	-	-	-	3	3
Brinda un trato respetuoso a los niños y las niñas.	-	-	-	3	3
Promueve la interacción social positiva entre los niños y las niñas.	-	-	-	3	3

Nota 1: No se presenta figura del Ciclo I (Cuna), debido al reducido número de docentes.

Nota 2: En la tabla, solo se considera a los docentes que obtuvieron puntajes del 1 al 4 en todos los desempeños evaluados con el instrumento *Rúbricas de observación de aula*, de acuerdo con las actas emitidas por los Comités de Evaluación.

Fuente: Dirección de Evaluación Docente-Evaluación Ordinaria del Desempeño Docente del Nivel Inicial-Tramo II, 2018

La Tabla 5 y la Figura 1 muestran los resultados de los docentes evaluados del Ciclo II (Jardín).

Tabla 5

Resultados de los docentes evaluados del Ciclo II (Jardín) en el instrumento *Rúbricas de observación de aula*, región LAMBAYEQUE

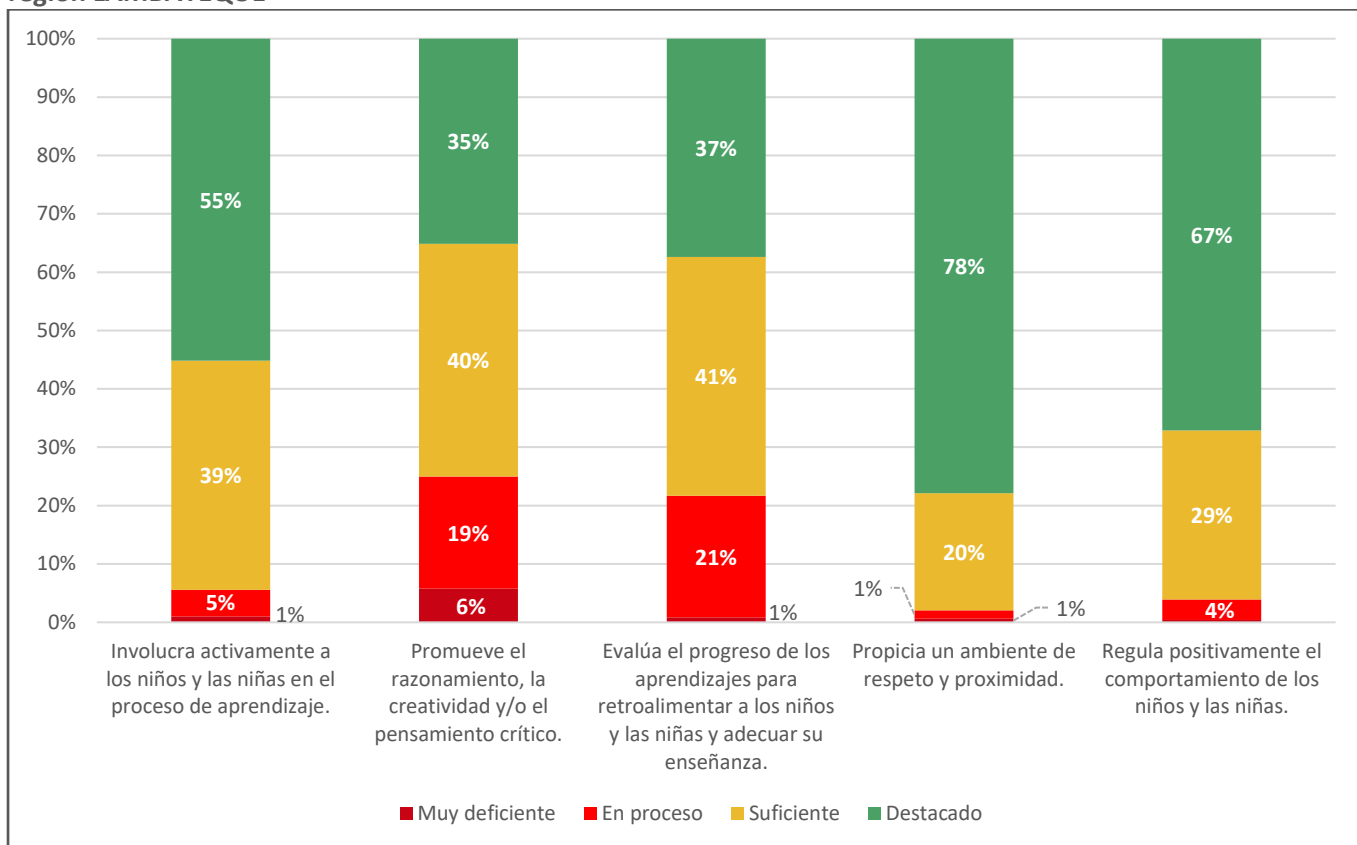
Desempeño	Nivel I: Muy deficiente	Nivel II: En proceso	Nivel III: Suficiente	Nivel IV: Destacado	Total
Involucra activamente a los niños y las niñas en el proceso de aprendizaje.	5	22	190	267	484
Promueve el razonamiento, la creatividad y/o el pensamiento crítico.	28	93	193	170	484
Evalúa el progreso de los aprendizajes para retroalimentar a los niños y las niñas y adecuar su enseñanza.	4	101	198	181	484
Propicia un ambiente de respeto y proximidad.	3	7	97	377	484
Regula positivamente el comportamiento de los niños y las niñas.	2	17	140	325	484

Nota: En la tabla, solo se considera a los docentes que obtuvieron puntajes del 1 al 4 en todos los desempeños evaluados con el instrumento *Rúbricas de observación de aula*, de acuerdo con las actas emitidas por los Comités de Evaluación.

Fuente: Dirección de Evaluación Docente-Evaluación Ordinaria del Desempeño Docente del Nivel Inicial-Tramo II, 2018

Figura 1

Resultados de los docentes evaluados del Ciclo II (Jardín) en el instrumento *Rúbricas de observación de aula*, región LAMBAYEQUE



Nota: La figura presenta porcentajes redondeados a la unidad porcentual más próxima.

Fuente: Dirección de Evaluación Docente-Evaluación Ordinaria del Desempeño Docente del Nivel Inicial-Tramo II, 2018

En la Tabla 6a, se muestran los resultados de los docentes evaluados del Ciclo I (Cuna) según el ámbito en el que laboran en la región.

Tabla 6a

Resultados por ámbito de los docentes evaluados del Ciclo I (Cuna) en el instrumento *Rúbricas de observación de aula*, región LAMBAYEQUE

Desempeño	Ámbito	Nivel I: Muy deficiente	Nivel II: En proceso	Nivel III: Suficiente	Nivel IV: Destacado	Total
Promueve el desarrollo del lenguaje verbal de los niños y las niñas.	Urbano	-	-	-	3	3
	Rural	-	-	-	-	-
Promueve el desarrollo de la autonomía de los niños y las niñas.	Urbano	-	-	1	2	3
	Rural	-	-	-	-	-
Muestra sensibilidad ante las necesidades de los niños y las niñas.	Urbano	-	-	-	3	3
	Rural	-	-	-	-	-
Brinda un trato respetuoso a los niños y las niñas.	Urbano	-	-	-	3	3
	Rural	-	-	-	-	-
Promueve la interacción social positiva entre los niños y las niñas.	Urbano	-	-	-	3	3
	Rural	-	-	-	-	-

Nota: En la tabla, solo se considera a los docentes que obtuvieron puntajes del 1 al 4 en todos los desempeños evaluados con el instrumento *Rúbricas de observación de aula*, de acuerdo con las actas emitidas por los Comités de Evaluación.

Fuente: Dirección de Evaluación Docente-Evaluación Ordinaria del Desempeño Docente del Nivel Inicial-Tramo II, 2018

La Tabla 6b y la Figura 2 muestran los resultados de los docentes evaluados del Ciclo II (Jardín) según el ámbito en el que laboran en la región.

Tabla 6b

Resultados por ámbito de los docentes evaluados del Ciclo II (Jardín) en el instrumento *Rúbricas de observación de aula*, región LAMBAYEQUE

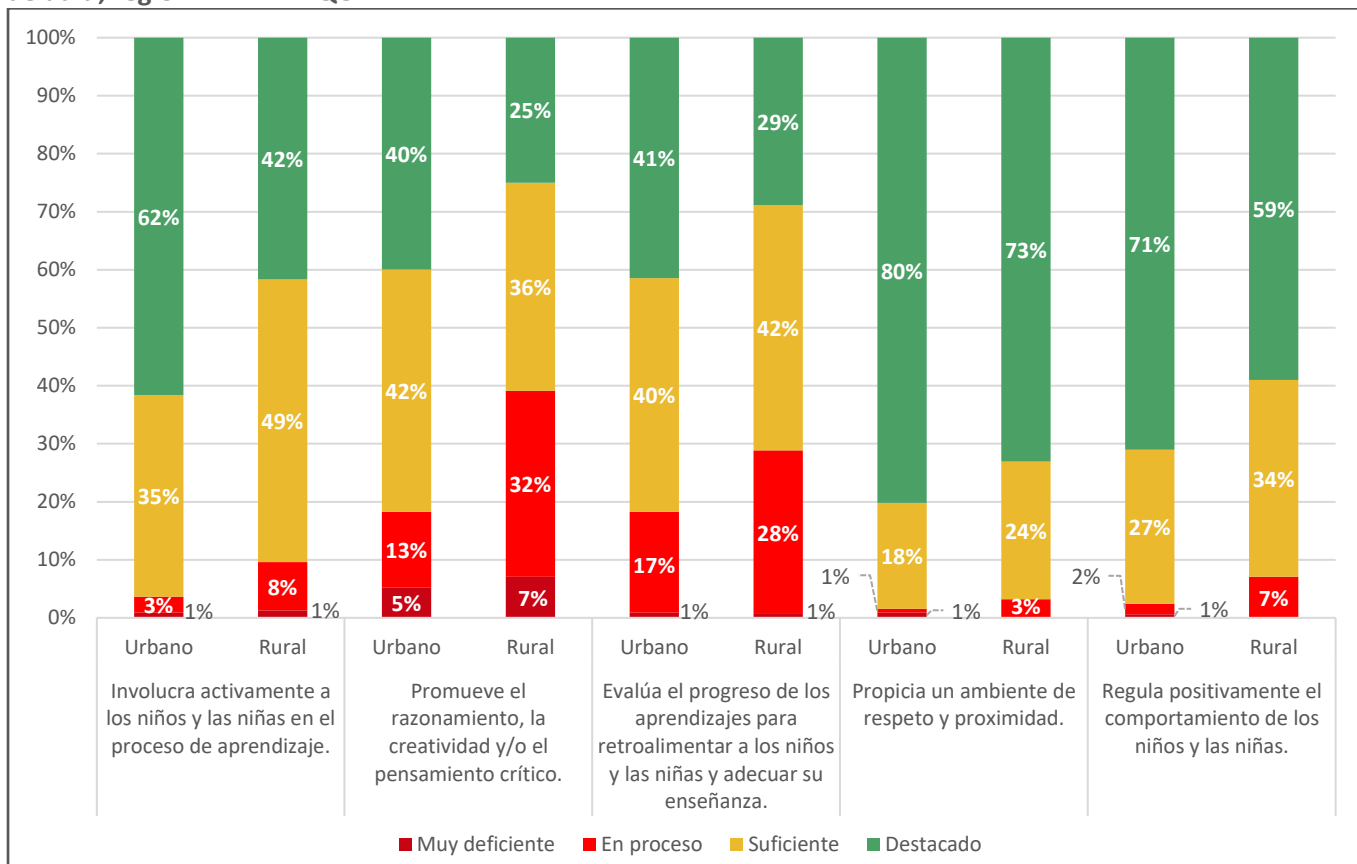
Desempeño	Ámbito	Nivel I: Muy deficiente	Nivel II: En proceso	Nivel III: Suficiente	Nivel IV: Destacado	Total
Involucra activamente a los niños y las niñas en el proceso de aprendizaje.	Urbano	3	9	114	202	328
	Rural	2	13	76	65	156
Promueve el razonamiento, la creatividad y/o el pensamiento crítico.	Urbano	17	43	137	131	328
	Rural	11	50	56	39	156
Evalúa el progreso de los aprendizajes para retroalimentar a los niños y las niñas y adecuar su enseñanza.	Urbano	3	57	132	136	328
	Rural	1	44	66	45	156
Propicia un ambiente de respeto y proximidad.	Urbano	3	2	60	263	328
	Rural	-	5	37	114	156
Regula positivamente el comportamiento de los niños y las niñas.	Urbano	2	6	87	233	328
	Rural	-	11	53	92	156

Nota: En la tabla, solo se considera a los docentes que obtuvieron puntajes del 1 al 4 en todos los desempeños evaluados con el instrumento *Rúbricas de observación de aula*, de acuerdo con las actas emitidas por los Comités de Evaluación.

Fuente: Dirección de Evaluación Docente-Evaluación Ordinaria del Desempeño Docente del Nivel Inicial-Tramo II, 2018

Figura 2

Resultados por ámbito de los docentes evaluados del Ciclo II (Jardín) en el instrumento *Rúbricas de observación de aula*, región LAMBAYEQUE



Nota: La figura presenta porcentajes redondeados a la unidad porcentual más próxima.

Fuente: Dirección de Evaluación Docente-Evaluación Ordinaria del Desempeño Docente del Nivel Inicial-Tramo II, 2018

2.1.2. Instrumentos complementarios

A continuación, se presentan los resultados de los docentes evaluados en los instrumentos complementarios: *Pauta de observación de la gestión del espacio y los materiales en el aula*, *Encuesta a las familias*, y *Pauta de valoración basada en evidencia*. Dichos instrumentos evaluaban los mismos desempeños en docentes del Ciclo I (Cuna) y del Ciclo II (Jardín), de modo que los resultados se presentan para el conjunto de docentes evaluados.

En la Tabla 7 y la Figura 3, se muestran los resultados de los docentes en cada uno de los seis desempeños evaluados con los instrumentos complementarios.

Tabla 7

Resultados de los docentes evaluados en los instrumentos complementarios, región LAMBAYEQUE

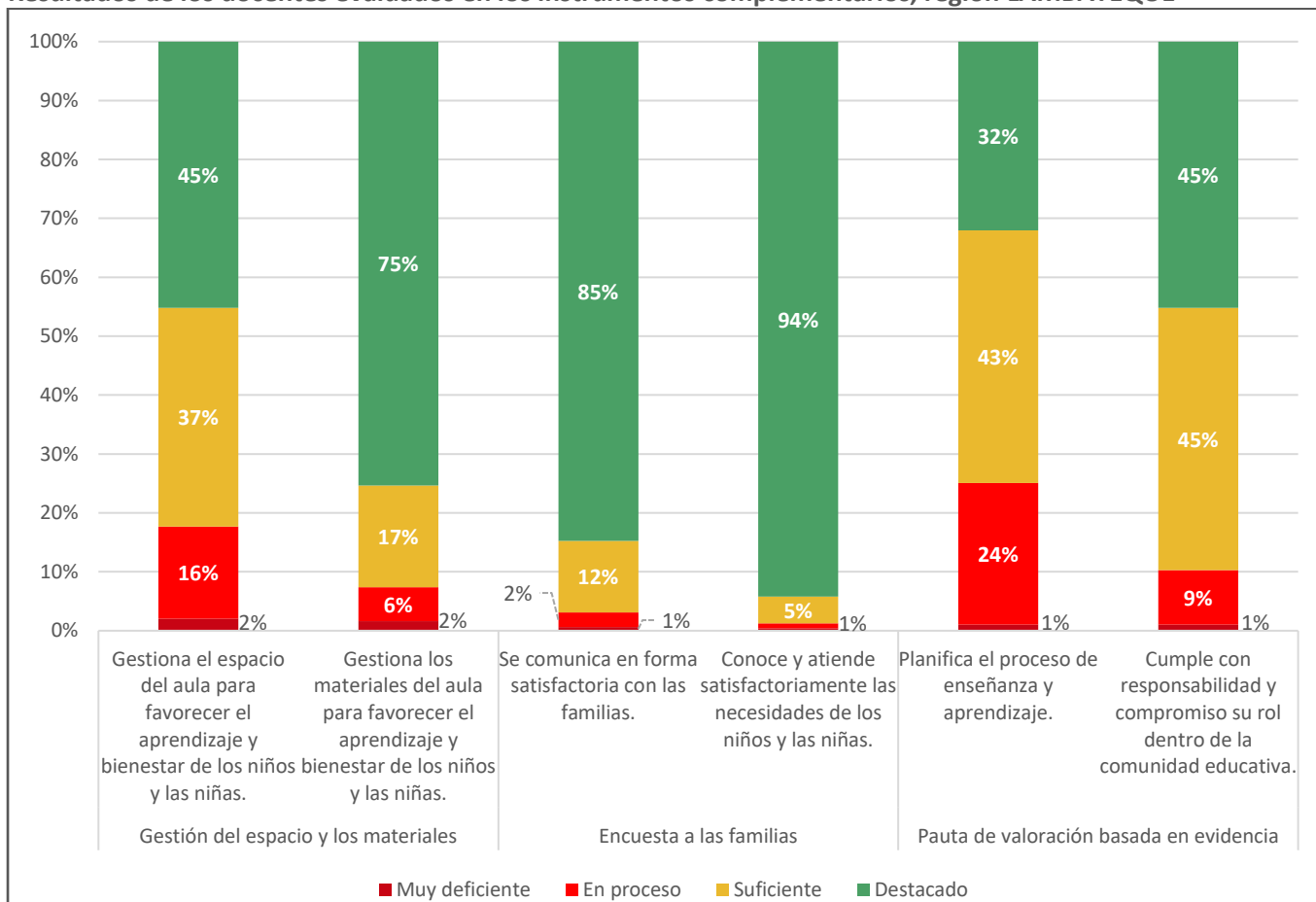
Instrumento	Desempeño	Nivel I: Muy deficiente	Nivel II: En proceso	Nivel III: Suficiente	Nivel IV: Destacado	Total
<i>Pauta de observación de la gestión del espacio y los materiales en el aula</i>	Gestiona el espacio del aula para favorecer el aprendizaje y bienestar de los niños y las niñas.	10	76	181	220	487
	Gestiona los materiales del aula para favorecer el aprendizaje y bienestar de los niños y las niñas.	8	28	84	367	487
<i>Encuesta a las familias</i>	Se comunica en forma satisfactoria con las familias.	3	12	59	411	485
	Conoce y atiende satisfactoriamente las necesidades de los niños y las niñas.	2	4	22	457	485
<i>Pauta de valoración basada en evidencia</i>	Planifica el proceso de enseñanza y aprendizaje.	5	117	209	156	487
	Cumple con responsabilidad y compromiso su rol dentro de la comunidad educativa.	5	45	217	220	487

Nota: El total de docentes evaluados en cada instrumento varía dado que, para cada caso, solo se considera a los docentes que obtuvieron puntajes en todos los desempeños que son valorados con ese instrumento.

Fuente: Dirección de Evaluación Docente-Evaluación Ordinaria del Desempeño Docente del Nivel Inicial-Tramo II, 2018

Figura 3

Resultados de los docentes evaluados en los instrumentos complementarios, región LAMBAYEQUE



Nota: La figura presenta porcentajes redondeados a la unidad porcentual más próxima.

Fuente: Dirección de Evaluación Docente-Evaluación Ordinaria del Desempeño Docente del Nivel Inicial-Tramo II, 2018

La Tabla 8 y la Figura 4 presentan los resultados de los docentes evaluados de la región en cada uno de los instrumentos complementarios según el ámbito en el que laboran.

Tabla 8

Resultados por ámbito de los docentes evaluados en los instrumentos complementarios, región LAMBAYEQUE

Instrumento	Desempeño	Ámbito	Nivel I: Muy deficiente	Nivel II: En proceso	Nivel III: Suficiente	Nivel IV: Destacado	Total
Pauta de observación de la gestión del espacio y los materiales en el aula	Gestiona el espacio del aula para favorecer el aprendizaje y bienestar de los niños y las niñas.	Urbano	1	48	122	160	331
		Rural	9	28	59	60	156
	Gestiona los materiales del aula para favorecer el aprendizaje y bienestar de los niños y las niñas.	Urbano	4	14	46	267	331
		Rural	4	14	38	100	156
Encuesta a las familias	Se comunica en forma satisfactoria con las familias.	Urbano	2	6	46	276	330
		Rural	1	6	13	135	155
	Conoce y atiende satisfactoriamente las necesidades de los niños y las niñas.	Urbano	1	2	16	311	330
		Rural	1	2	6	146	155

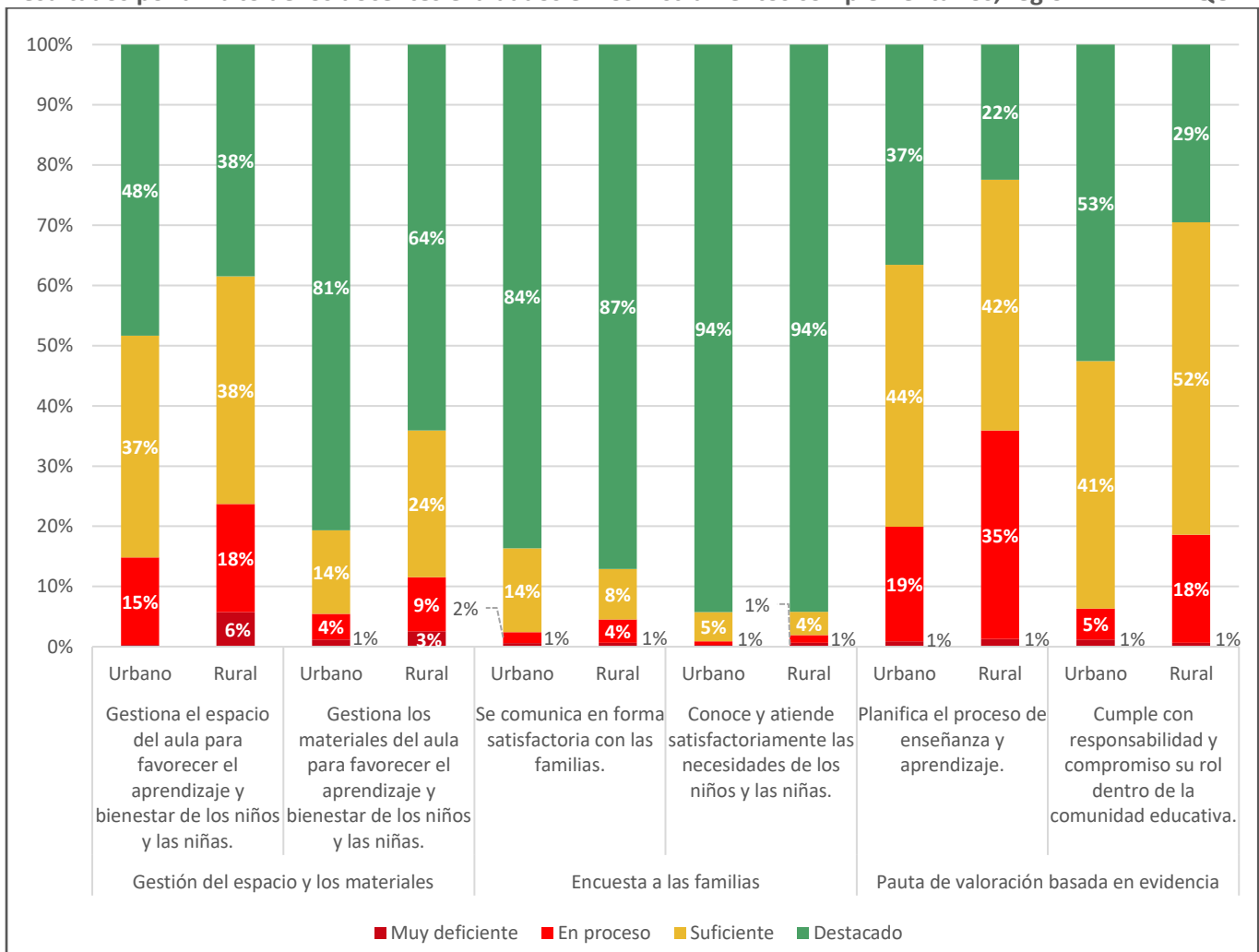
Instrumento	Desempeño	Ámbito	Nivel I: Muy deficiente	Nivel II: En proceso	Nivel III: Suficiente	Nivel IV: Destacado	Total
Pauta de valoración basada en evidencia	Planifica el proceso de enseñanza y aprendizaje.	Urbano	3	63	144	121	331
		Rural	2	54	65	35	156
	Cumple con responsabilidad y compromiso su rol dentro de la comunidad educativa.	Urbano	4	17	136	174	331
		Rural	1	28	81	46	156

Nota: El total de docentes evaluados en cada instrumento varía dado que, para cada caso, solo se considera a los docentes que obtuvieron puntajes en todos los desempeños que son valorados con ese instrumento.

Fuente: Dirección de Evaluación Docente-Evaluación Ordinaria del Desempeño Docente del Nivel Inicial-Tramo II, 2018

Figura 4

Resultados por ámbito de los docentes evaluados en los instrumentos complementarios, región LAMBAYEQUE



Nota: La figura presenta porcentajes redondeados a la unidad porcentual más próxima.

Fuente: Dirección de Evaluación Docente-Evaluación Ordinaria del Desempeño Docente del Nivel Inicial-Tramo II, 2018

3. Resultados por instrumento y desempeño de los docentes evaluados de la región LAMBAYEQUE

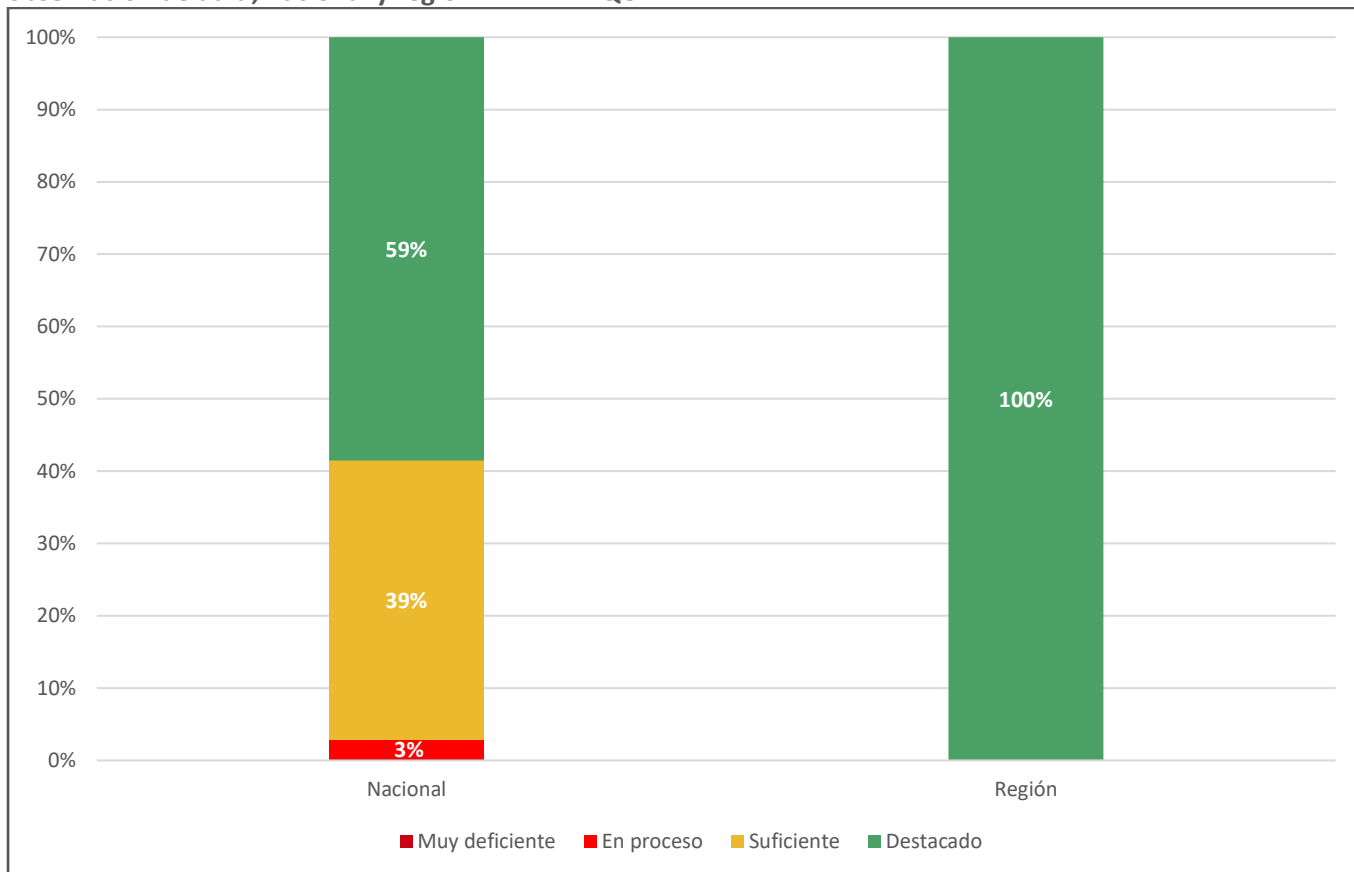
3.1. Rúbricas de observación de aula: Ciclo I (Cuna: 0-2 años)

En la siguiente sección, se presentan los resultados de los docentes evaluados del Ciclo I (Cuna) con el instrumento *Rúbricas de observación de aula*.

3.1.1. Desempeño 1: Promueve el desarrollo del lenguaje verbal de los niños y las niñas.

Figura 5

Resultados de los docentes evaluados del Ciclo I (Cuna) en el Desempeño 1 del instrumento *Rúbricas de observación de aula*, nacional y región LAMBAYEQUE



Nota: La figura presenta porcentajes redondeados a la unidad porcentual más próxima.

Fuente: Dirección de Evaluación Docente-Evaluación Ordinaria del Desempeño Docente del Nivel Inicial-Tramo II, 2018

Tabla 9

Resultados de los docentes evaluados del Ciclo I (Cuna) en el Desempeño 1 del instrumento *Rúbricas de observación de aula* por DRE/UGEL

DRE/UGEL	Nivel I: Muy deficiente	Nivel II: En proceso	Nivel III: Suficiente	Nivel IV: Destacado	Total
UGEL CHICLAYO	-	-	-	3	3
Total región	-	-	-	3	3

Nota 1: En la tabla, solo se presentan los resultados de las UGEL de la región que tuvieron docentes evaluados.

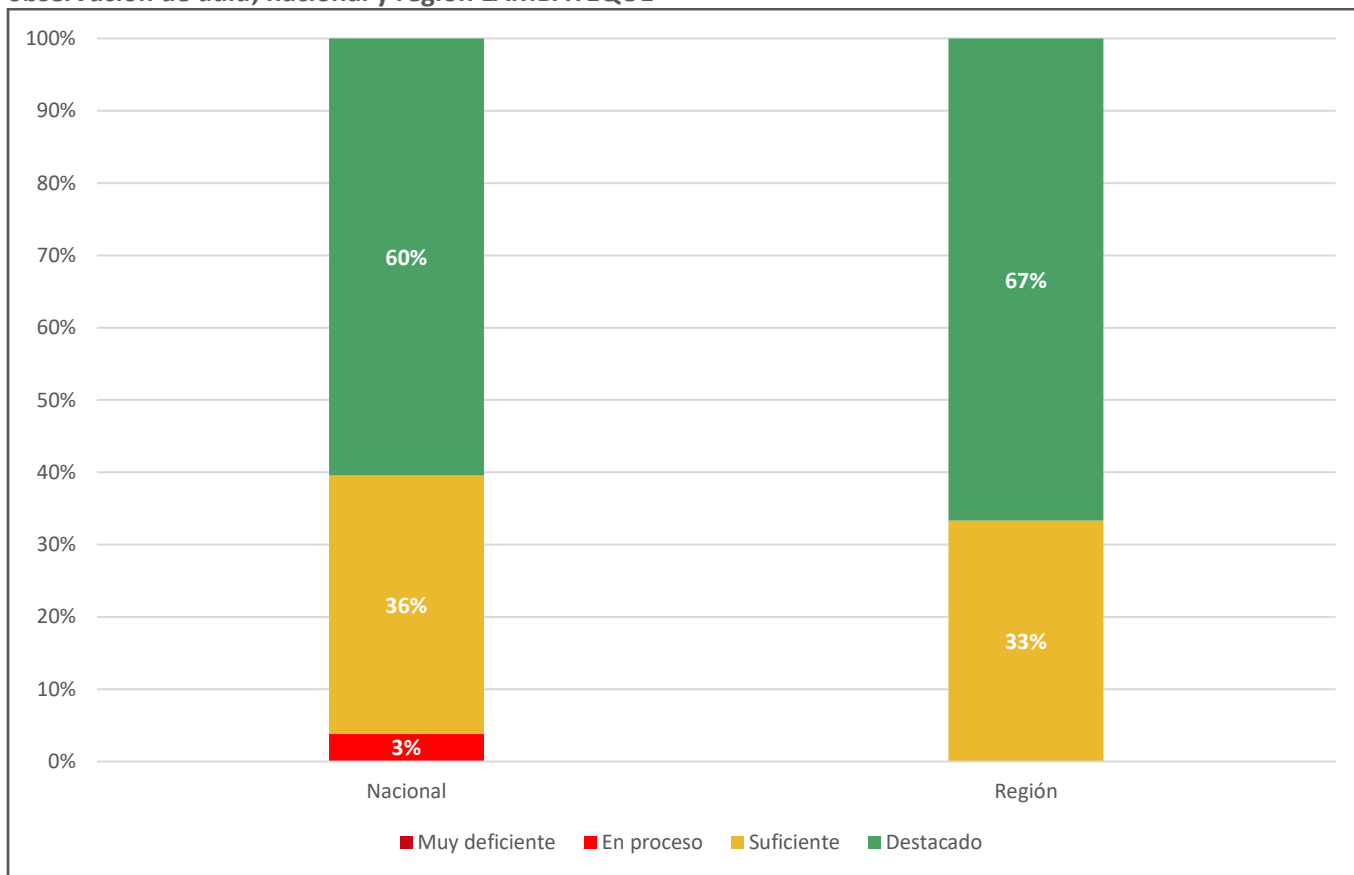
Nota 2: En la tabla, solo se considera a los docentes que obtuvieron puntajes del 1 al 4 en todos los desempeños evaluados con el instrumento *Rúbricas de observación de aula*, de acuerdo con las actas emitidas por los Comités de Evaluación.

Fuente: Dirección de Evaluación Docente-Evaluación Ordinaria del Desempeño Docente del Nivel Inicial-Tramo II, 2018

3.1.2. Desempeño 2: Promueve el desarrollo de la autonomía de los niños y las niñas.

Figura 6

Resultados de los docentes evaluados del Ciclo I (Cuna) en el Desempeño 2 del instrumento *Rúbricas de observación de aula*, nacional y región LAMBAYEQUE



Nota: La figura presenta porcentajes redondeados a la unidad porcentual más próxima.

Fuente: Dirección de Evaluación Docente-Evaluación Ordinaria del Desempeño Docente del Nivel Inicial-Tramo II, 2018

Tabla 10

Resultados de los docentes evaluados del Ciclo I (Cuna) en el Desempeño 2 del instrumento *Rúbricas de observación de aula* por DRE/UGEL

DRE/UGEL	Nivel I: Muy deficiente	Nivel II: En proceso	Nivel III: Suficiente	Nivel IV: Destacado	Total
UGEL CHICLAYO	-	-	1	2	3
Total región	-	-	1	2	3

Nota 1: En la tabla, solo se presentan los resultados de las UGEL de la región que tuvieron docentes evaluados.

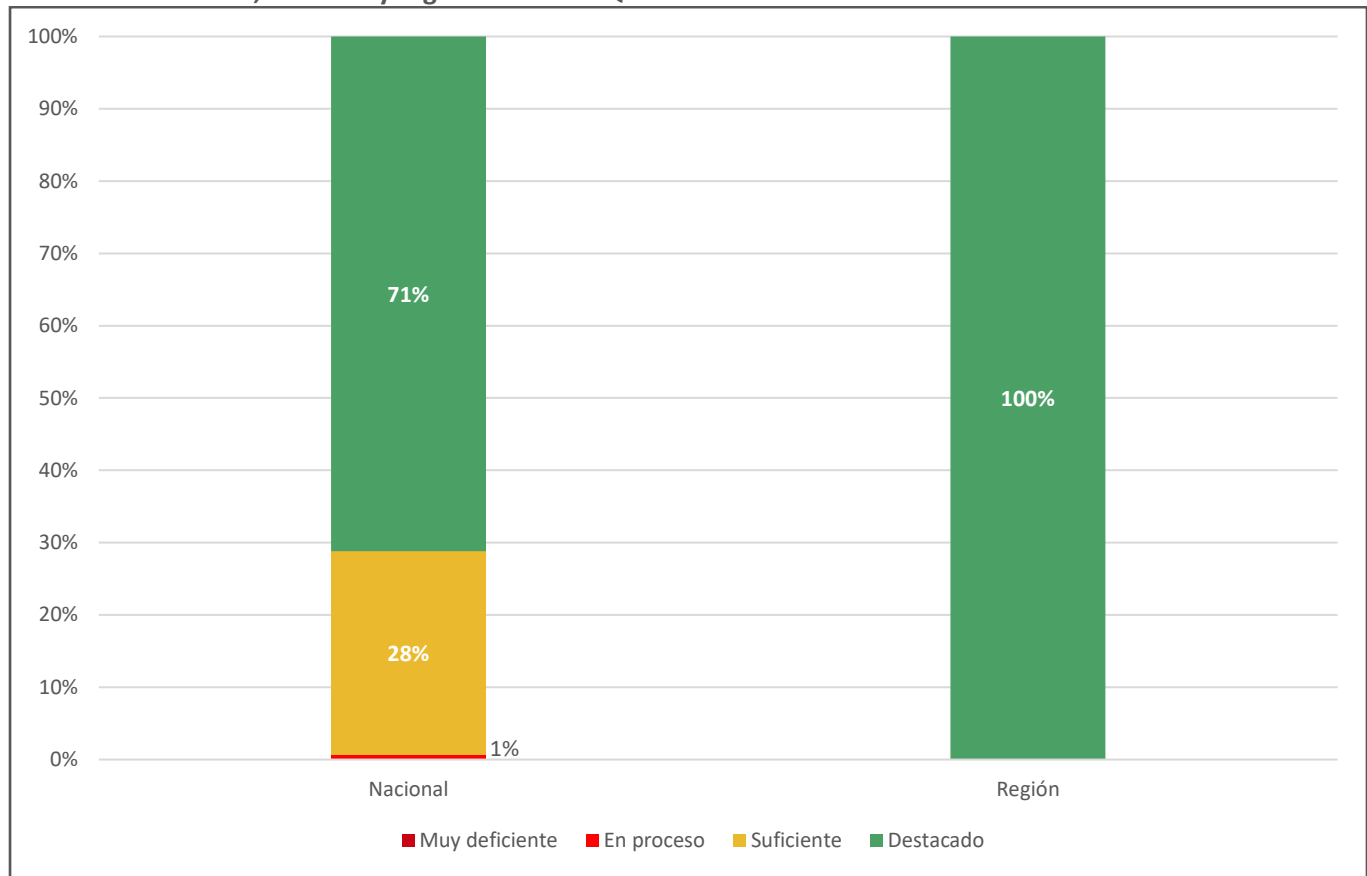
Nota 2: En la tabla, solo se considera a los docentes que obtuvieron puntajes del 1 al 4 en todos los desempeños evaluados con el instrumento *Rúbricas de observación de aula*, de acuerdo con las actas emitidas por los Comités de Evaluación.

Fuente: Dirección de Evaluación Docente-Evaluación Ordinaria del Desempeño Docente del Nivel Inicial-Tramo II, 2018

3.1.3. Desempeño 3: Muestra sensibilidad ante las necesidades de los niños y las niñas.

Figura 7

Resultados de los docentes evaluados del Ciclo I (Cuna) en el Desempeño 3 del instrumento *Rúbricas de observación de aula*, nacional y región LAMBAYEQUE



Nota: La figura presenta porcentajes redondeados a la unidad porcentual más próxima.

Fuente: Dirección de Evaluación Docente-Evaluación Ordinaria del Desempeño Docente del Nivel Inicial-Tramo II, 2018

Tabla 11

Resultados de los docentes evaluados del Ciclo I (Cuna) en el Desempeño 3 del instrumento *Rúbricas de observación de aula* por DRE/UGEL

DRE/UGEL	Nivel I: Muy deficiente	Nivel II: En proceso	Nivel III: Suficiente	Nivel IV: Destacado	Total
UGEL CHICLAYO	-	-	-	3	3
Total región	-	-	-	3	3

Nota 1: En la tabla, solo se presentan los resultados de las UGEL de la región que tuvieron docentes evaluados.

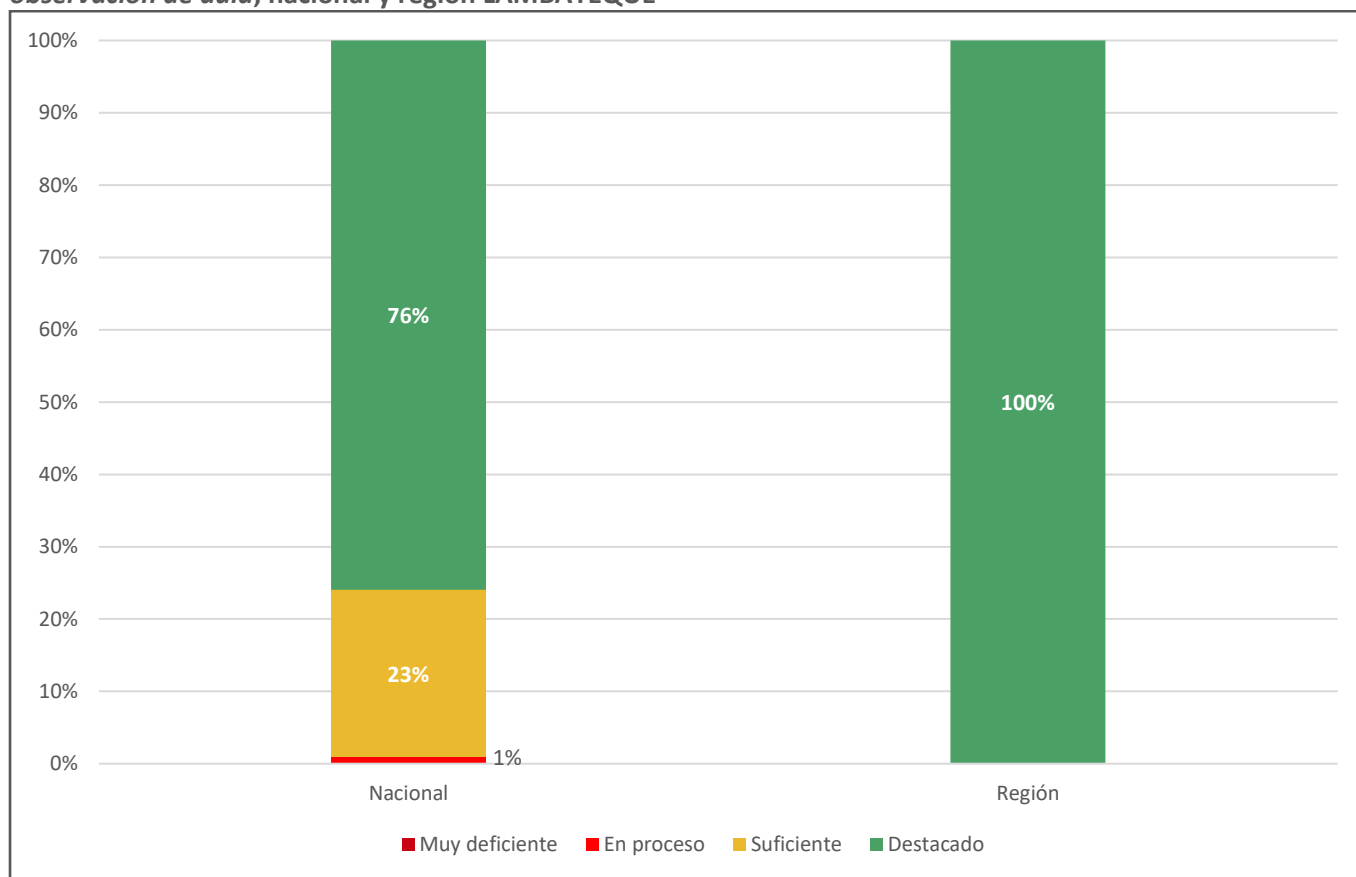
Nota 2: En la tabla, solo se considera a los docentes que obtuvieron puntajes del 1 al 4 en todos los desempeños evaluados con el instrumento *Rúbricas de observación de aula*, de acuerdo con las actas emitidas por los Comités de Evaluación.

Fuente: Dirección de Evaluación Docente-Evaluación Ordinaria del Desempeño Docente del Nivel Inicial-Tramo II, 2018

3.1.4. Desempeño 4: Brinda un trato respetuoso a los niños y las niñas.

Figura 8

Resultados de los docentes evaluados del Ciclo I (Cuna) en el Desempeño 4 del instrumento *Rúbricas de observación de aula*, nacional y región LAMBAYEQUE



Nota: La figura presenta porcentajes redondeados a la unidad porcentual más próxima.

Fuente: Dirección de Evaluación Docente-Evaluación Ordinaria del Desempeño Docente del Nivel Inicial-Tramo II, 2018

Tabla 12

Resultados de los docentes evaluados del Ciclo I (Cuna) en el Desempeño 4 del instrumento *Rúbricas de observación de aula* por DRE/UGEL

DRE/UGEL	Nivel I: Muy deficiente	Nivel II: En proceso	Nivel III: Suficiente	Nivel IV: Destacado	Total
UGEL CHICLAYO	-	-	-	3	3
Total región	-	-	-	3	3

Nota 1: En la tabla, solo se presentan los resultados de las UGEL de la región que tuvieron docentes evaluados.

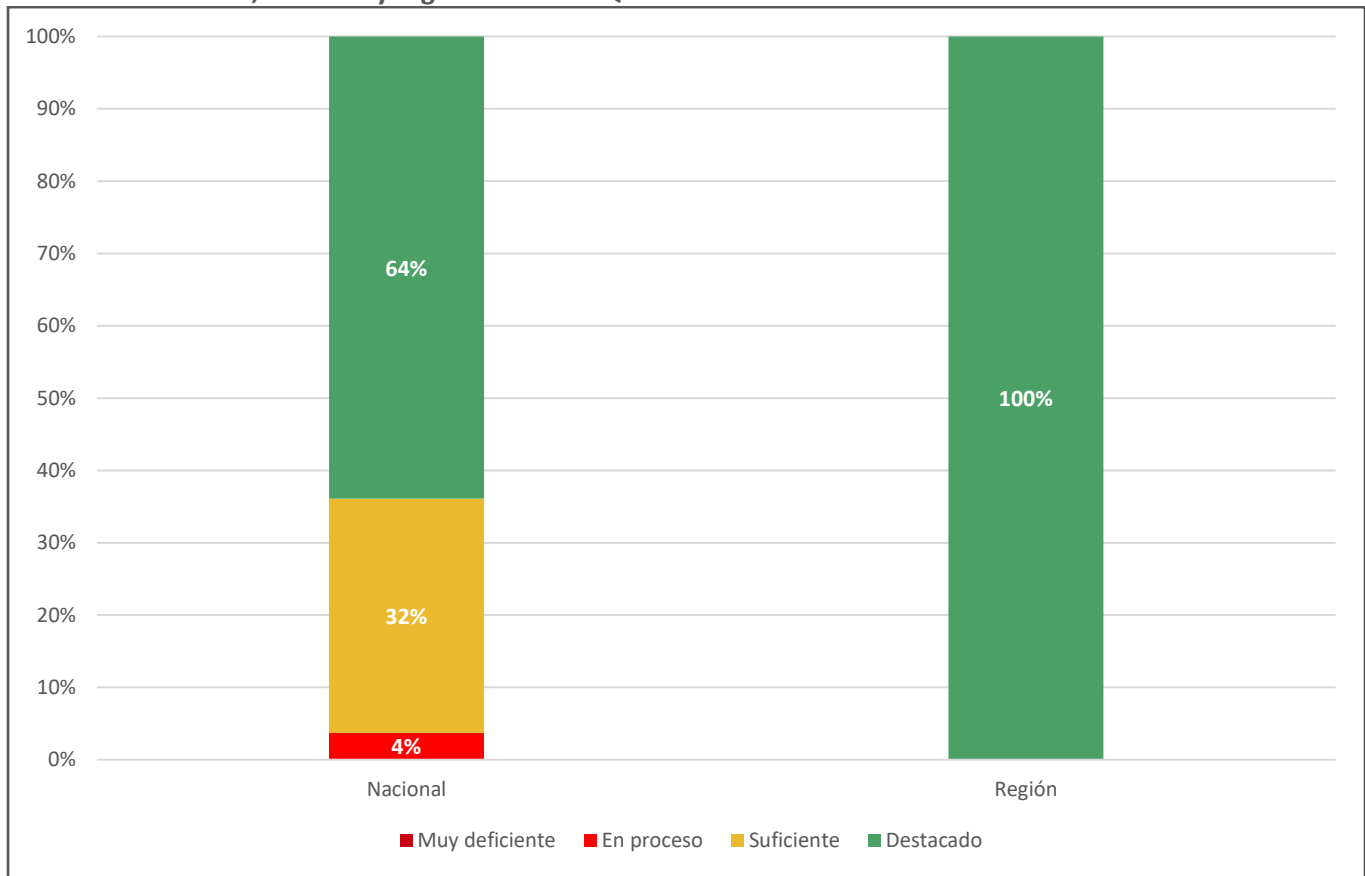
Nota 2: En la tabla, solo se considera a los docentes que obtuvieron puntajes del 1 al 4 en todos los desempeños evaluados con el instrumento *Rúbricas de observación de aula*, de acuerdo con las actas emitidas por los Comités de Evaluación.

Fuente: Dirección de Evaluación Docente-Evaluación Ordinaria del Desempeño Docente del Nivel Inicial-Tramo II, 2018

3.1.5. Desempeño 5: Promueve la interacción social positiva entre los niños y las niñas.

Figura 9

Resultados de los docentes evaluados del Ciclo I (Cuna) en el Desempeño 5 del instrumento *Rúbricas de observación de aula*, nacional y región LAMBAYEQUE



Nota: La figura presenta porcentajes redondeados a la unidad porcentual más próxima.

Fuente: Dirección de Evaluación Docente-Evaluación Ordinaria del Desempeño Docente del Nivel Inicial-Tramo II, 2018

Tabla 13

Resultados de los docentes evaluados del Ciclo I (Cuna) en el Desempeño 5 del instrumento *Rúbricas de observación de aula* por DRE/UGEL

DRE/UGEL	Nivel I: Muy deficiente	Nivel II: En proceso	Nivel III: Suficiente	Nivel IV: Destacado	Total
UGEL CHICLAYO	-	-	-	3	3
Total región	-	-	-	3	3

Nota 1: En la tabla, solo se presentan los resultados de las UGEL de la región que tuvieron docentes evaluados.

Nota 2: En la tabla, solo se considera a los docentes que obtuvieron puntajes del 1 al 4 en todos los desempeños evaluados con el instrumento *Rúbricas de observación de aula*, de acuerdo con las actas emitidas por los Comités de Evaluación.

Fuente: Dirección de Evaluación Docente-Evaluación Ordinaria del Desempeño Docente del Nivel Inicial-Tramo II, 2018

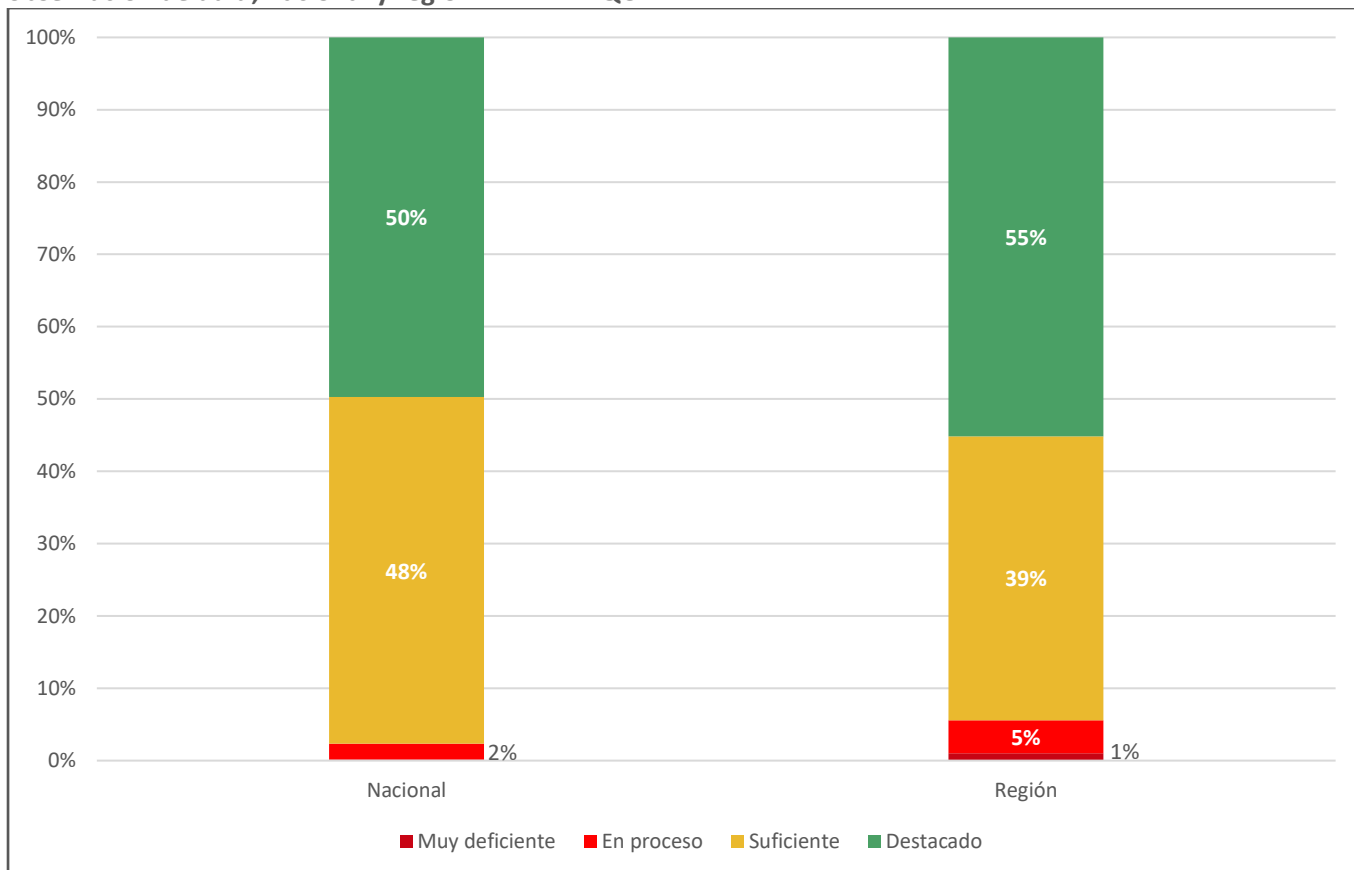
3.2. Rúbricas de observación de aula: Ciclo II (Jardín: 3-5 años)

En la siguiente sección, se presentan los resultados de los docentes evaluados del Ciclo II (Jardín) con el instrumento Rúbricas de observación de aula.

3.2.1. Desempeño 1: Involucra activamente a los niños y las niñas en el proceso de aprendizaje.

Figura 10

Resultados de los docentes evaluados del Ciclo II (Jardín) en el Desempeño 1 del instrumento *Rúbricas de observación de aula*, nacional y región LAMBAYEQUE



Nota: La figura presenta porcentajes redondeados a la unidad porcentual más próxima.

Fuente: Dirección de Evaluación Docente-Evaluación Ordinaria del Desempeño Docente del Nivel Inicial-Tramo II, 2018

Tabla 14

Resultados de los docentes evaluados del Ciclo II (Jardín) en el Desempeño 1 del instrumento *Rúbricas de observación de aula* por DRE/UGEL

DRE/UGEL	Nivel I: Muy deficiente	Nivel II: En proceso	Nivel III: Suficiente	Nivel IV: Destacado	Total
UGEL CHICLAYO	2	6	98	156	262
UGEL FERREÑAFE	2	-	16	49	67
UGEL LAMBAYEQUE	1	16	76	62	155
Total región	5	22	190	267	484

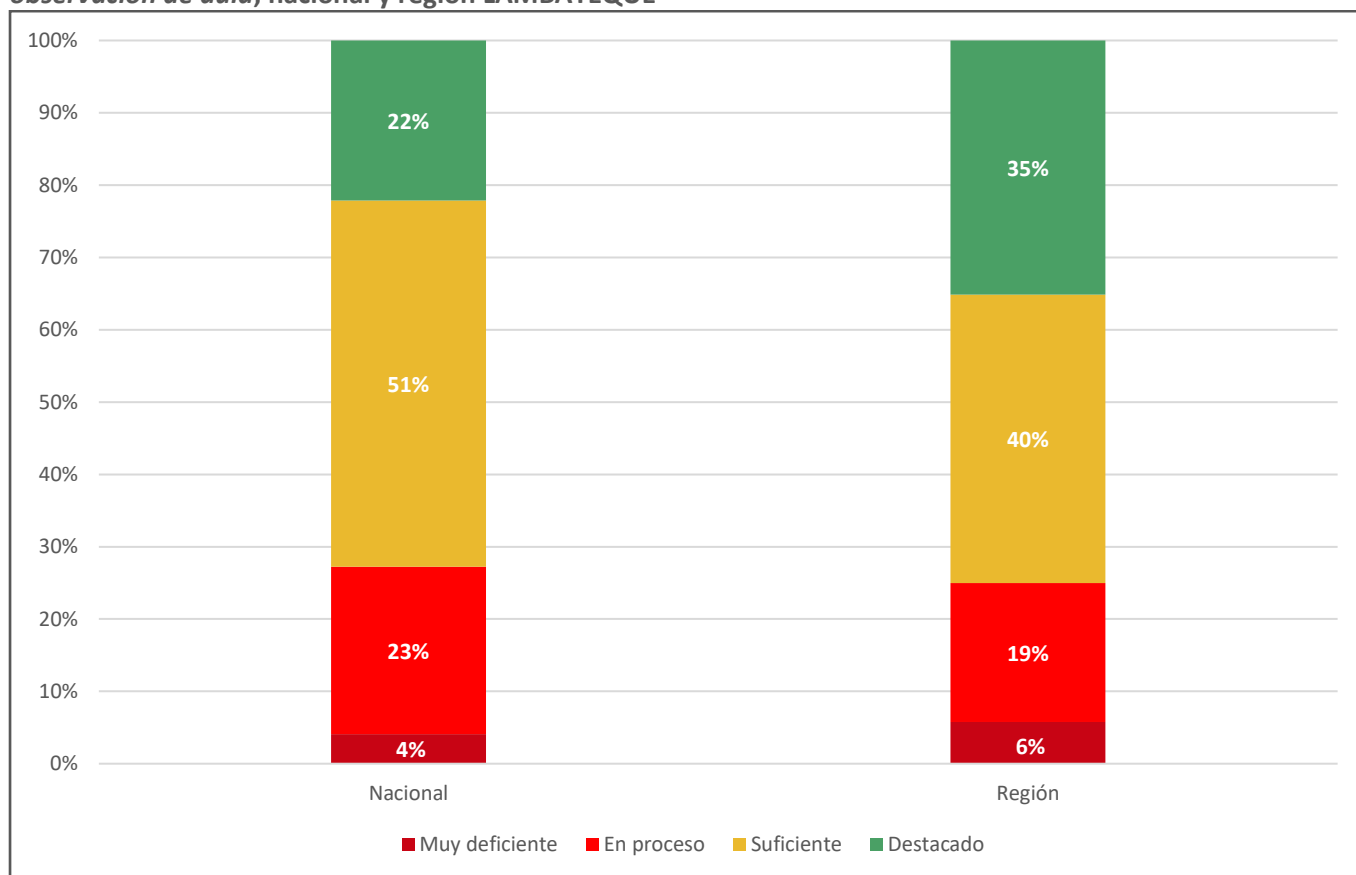
Nota: En la tabla, solo se considera a los docentes que obtuvieron puntajes del 1 al 4 en todos los desempeños evaluados con el instrumento *Rúbricas de observación de aula*, de acuerdo con las actas emitidas por los Comités de Evaluación.

Fuente: Dirección de Evaluación Docente-Evaluación Ordinaria del Desempeño Docente del Nivel Inicial-Tramo II, 2018

3.2.2. Desempeño 2: Promueve el razonamiento, la creatividad y/o el pensamiento crítico.

Figura 11

Resultados de los docentes evaluados del Ciclo II (Jardín) en el Desempeño 2 del instrumento *Rúbricas de observación de aula*, nacional y región LAMBAYEQUE



Nota: La figura presenta porcentajes redondeados a la unidad porcentual más próxima.

Fuente: Dirección de Evaluación Docente-Evaluación Ordinaria del Desempeño Docente del Nivel Inicial-Tramo II, 2018

Tabla 15

Resultados de los docentes evaluados del Ciclo II (Jardín) en el Desempeño 2 del instrumento *Rúbricas de observación de aula* por DRE/UGEL

DRE/UGEL	Nivel I: Muy deficiente	Nivel II: En proceso	Nivel III: Suficiente	Nivel IV: Destacado	Total
UGEL CHICLAYO	13	36	104	109	262
UGEL FERREÑAFE	1	13	26	27	67
UGEL LAMBAYEQUE	14	44	63	34	155
Total región	28	93	193	170	484

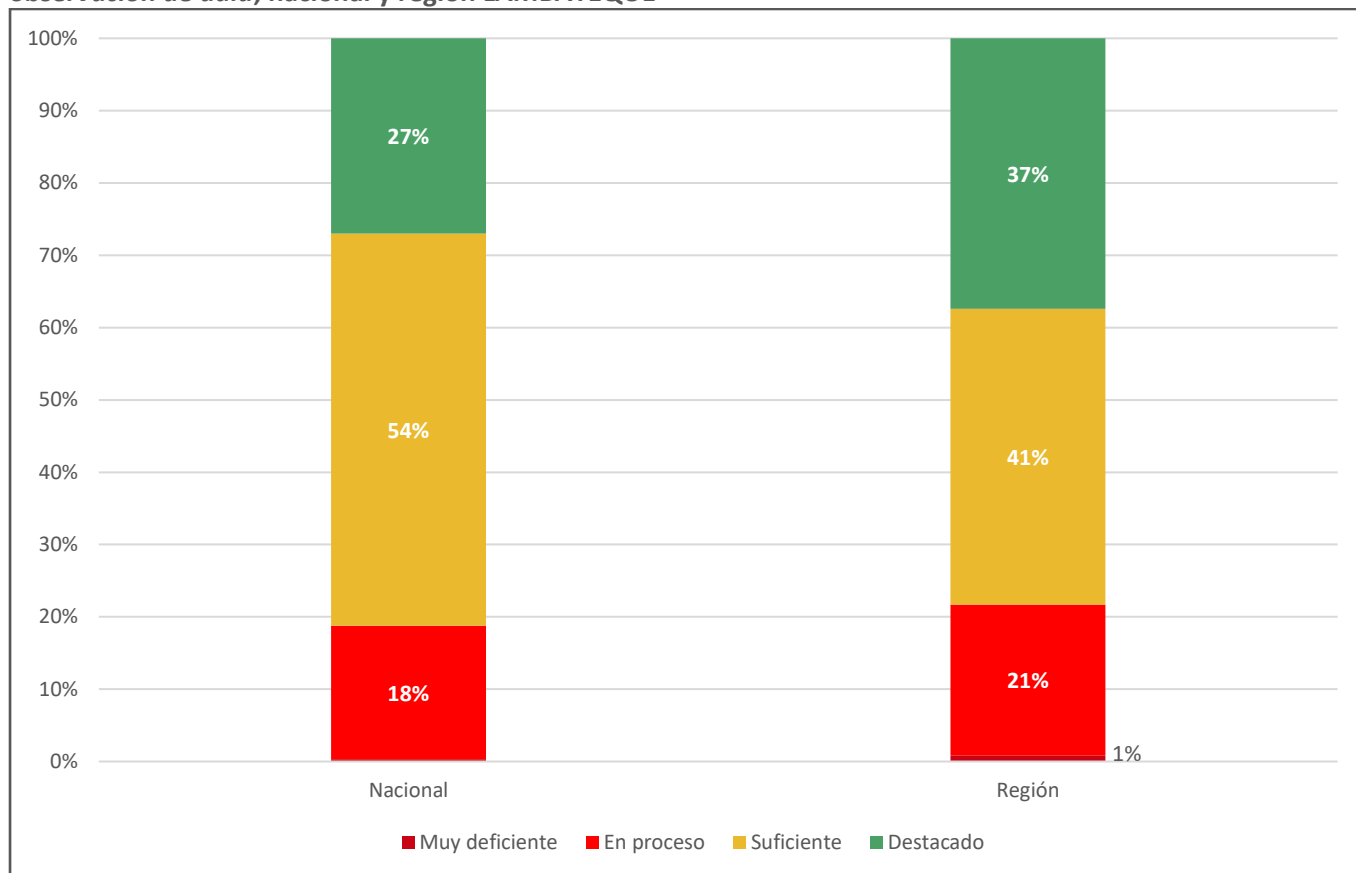
Nota: En la tabla, solo se considera a los docentes que obtuvieron puntajes del 1 al 4 en todos los desempeños evaluados con el instrumento *Rúbricas de observación de aula*, de acuerdo con las actas emitidas por los Comités de Evaluación.

Fuente: Dirección de Evaluación Docente-Evaluación Ordinaria del Desempeño Docente del Nivel Inicial-Tramo II, 2018

3.2.3. Desempeño 3: Evalúa el progreso de los aprendizajes para retroalimentar a los niños y las niñas y adecuar su enseñanza.

Figura 12

Resultados de los docentes evaluados del Ciclo II (Jardín) en el Desempeño 3 del instrumento *Rúbricas de observación de aula*, nacional y región LAMBAYEQUE



Nota: La figura presenta porcentajes redondeados a la unidad porcentual más próxima.

Fuente: Dirección de Evaluación Docente-Evaluación Ordinaria del Desempeño Docente del Nivel Inicial-Tramo II, 2018

Tabla 16

Resultados de los docentes evaluados del Ciclo II (Jardín) en el Desempeño 3 del instrumento *Rúbricas de observación de aula* por DRE/UGEL

DRE/UGEL	Nivel I: Muy deficiente	Nivel II: En proceso	Nivel III: Suficiente	Nivel IV: Destacado	Total
UGEL CHICLAYO	1	47	99	115	262
UGEL FERREÑAFE	-	9	30	28	67
UGEL LAMBAYEQUE	3	45	69	38	155
Total región	4	101	198	181	484

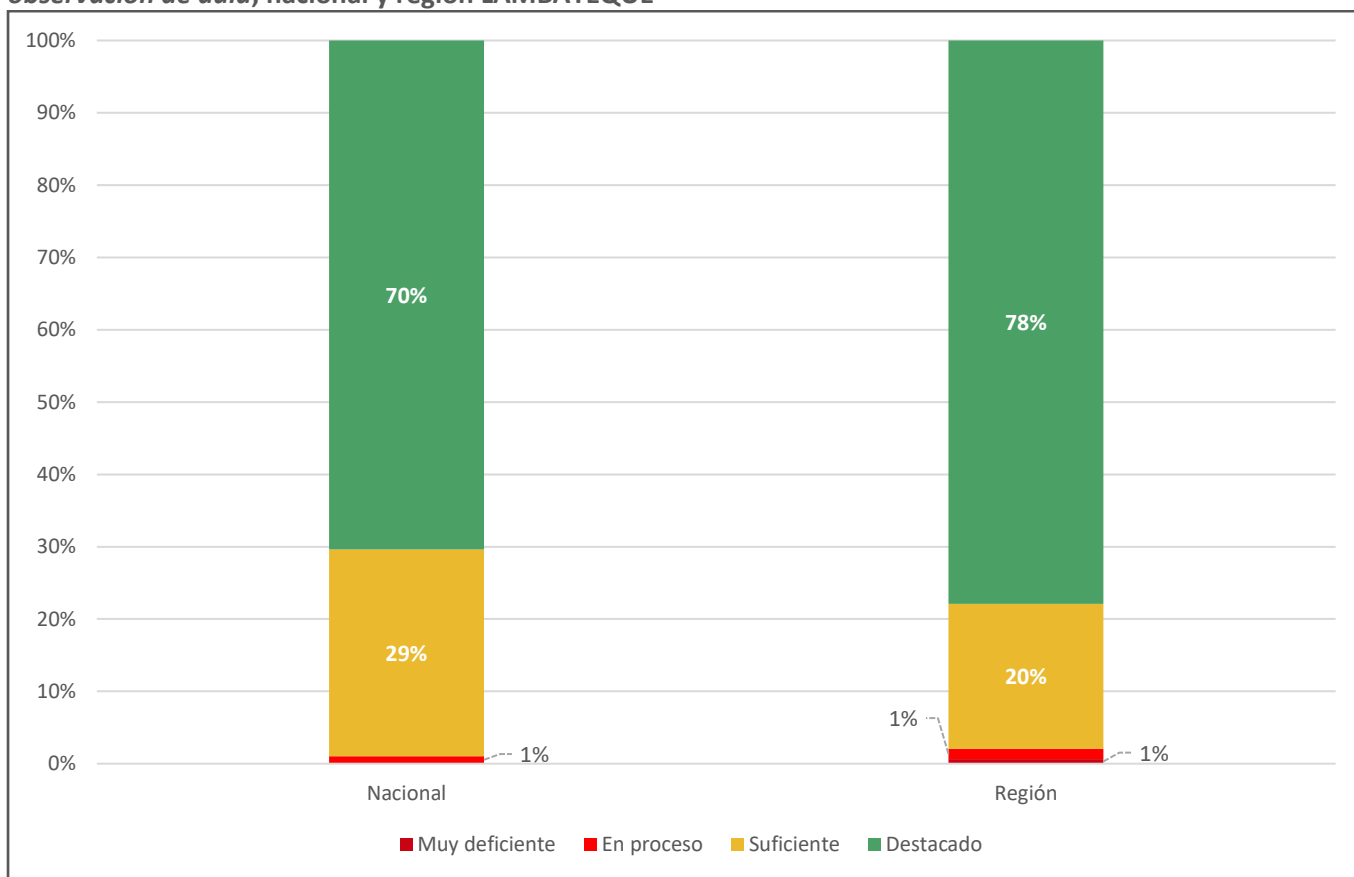
Nota: En la tabla, solo se considera a los docentes que obtuvieron puntajes del 1 al 4 en todos los desempeños evaluados con el instrumento *Rúbricas de observación de aula*, de acuerdo con las actas emitidas por los Comités de Evaluación.

Fuente: Dirección de Evaluación Docente-Evaluación Ordinaria del Desempeño Docente del Nivel Inicial-Tramo II, 2018

3.2.4. Desempeño 4: Propicia un ambiente de respeto y proximidad.

Figura 13

Resultados de los docentes evaluados del Ciclo II (Jardín) en el Desempeño 4 del instrumento *Rúbricas de observación de aula*, nacional y región LAMBAYEQUE



Nota: La figura presenta porcentajes redondeados a la unidad porcentual más próxima.

Fuente: Dirección de Evaluación Docente-Evaluación Ordinaria del Desempeño Docente del Nivel Inicial-Tramo II, 2018

Tabla 17

Resultados de los docentes evaluados del Ciclo II (Jardín) en el Desempeño 4 del instrumento *Rúbricas de observación de aula* por DRE/UGEL

DRE/UGEL	Nivel I: Muy deficiente	Nivel II: En proceso	Nivel III: Suficiente	Nivel IV: Destacado	Total
UGEL CHICLAYO	3	1	63	195	262
UGEL FERREÑAFE	-	1	6	60	67
UGEL LAMBAYEQUE	-	5	28	122	155
Total región	3	7	97	377	484

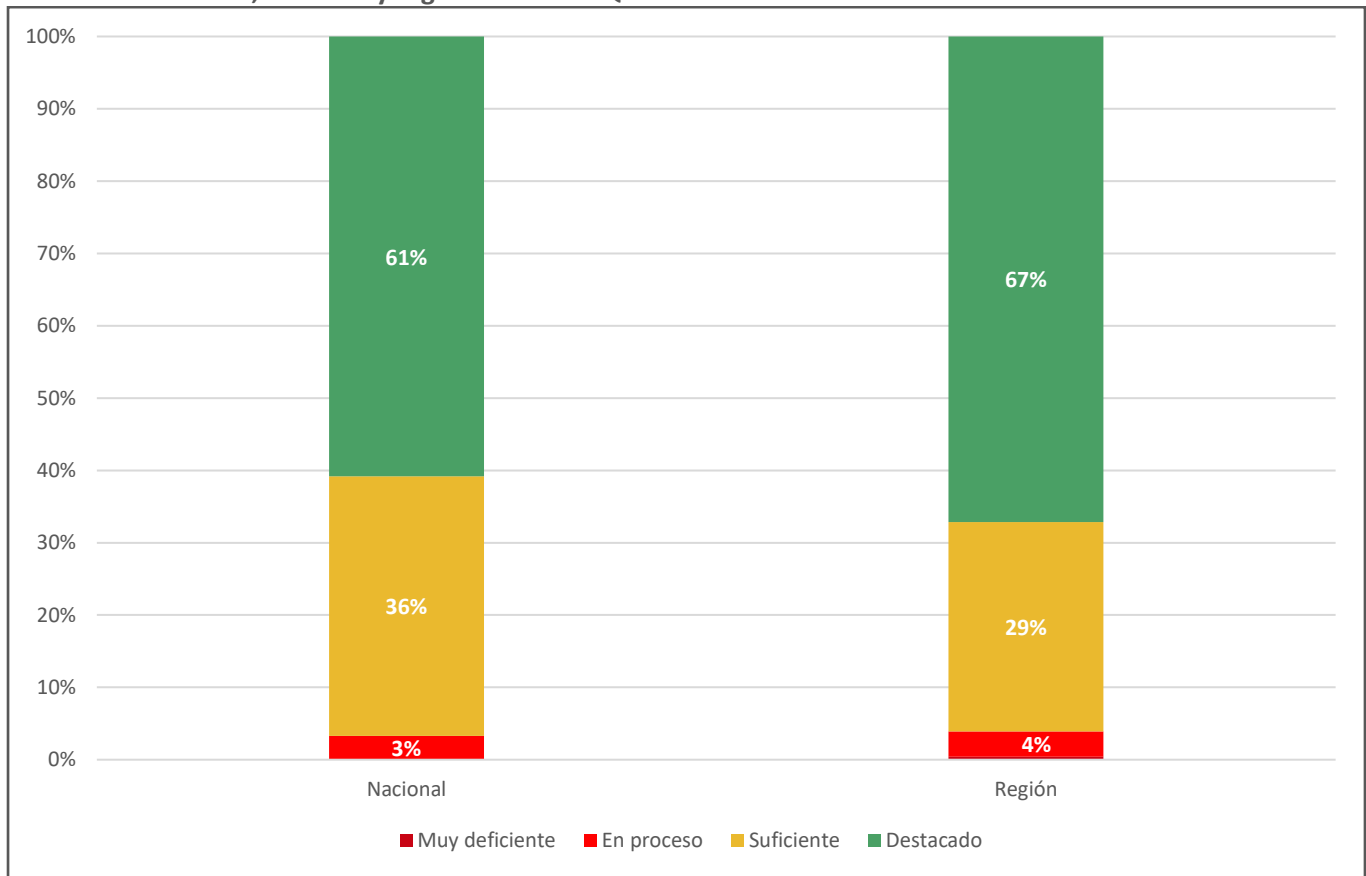
Nota: En la tabla, solo se considera a los docentes que obtuvieron puntajes del 1 al 4 en todos los desempeños evaluados con el instrumento *Rúbricas de observación de aula*, de acuerdo con las actas emitidas por los Comités de Evaluación.

Fuente: Dirección de Evaluación Docente-Evaluación Ordinaria del Desempeño Docente del Nivel Inicial-Tramo II, 2018

3.2.5. Desempeño 5: Regula positivamente el comportamiento de los niños y las niñas.

Figura 14

Resultados de los docentes evaluados del Ciclo II (Jardín) en el Desempeño 5 del instrumento *Rúbricas de observación de aula*, nacional y región LAMBAYEQUE



Nota: La figura presenta porcentajes redondeados a la unidad porcentual más próxima.

Fuente: Dirección de Evaluación Docente-Evaluación Ordinaria del Desempeño Docente del Nivel Inicial-Tramo II, 2018

Tabla 18

Resultados de los docentes evaluados del Ciclo II (Jardín) en el Desempeño 5 del instrumento *Rúbricas de observación de aula* por DRE/UGEL

DRE/UGEL	Nivel I: Muy deficiente	Nivel II: En proceso	Nivel III: Suficiente	Nivel IV: Destacado	Total
UGEL CHICLAYO	2	3	68	189	262
UGEL FERREÑAFE	-	2	25	40	67
UGEL LAMBAYEQUE	-	12	47	96	155
Total región	2	17	140	325	484

Nota: En la tabla, solo se considera a los docentes que obtuvieron puntajes del 1 al 4 en todos los desempeños evaluados con el instrumento *Rúbricas de observación de aula*, de acuerdo con las actas emitidas por los Comités de Evaluación.

Fuente: Dirección de Evaluación Docente-Evaluación Ordinaria del Desempeño Docente del Nivel Inicial-Tramo II, 2018

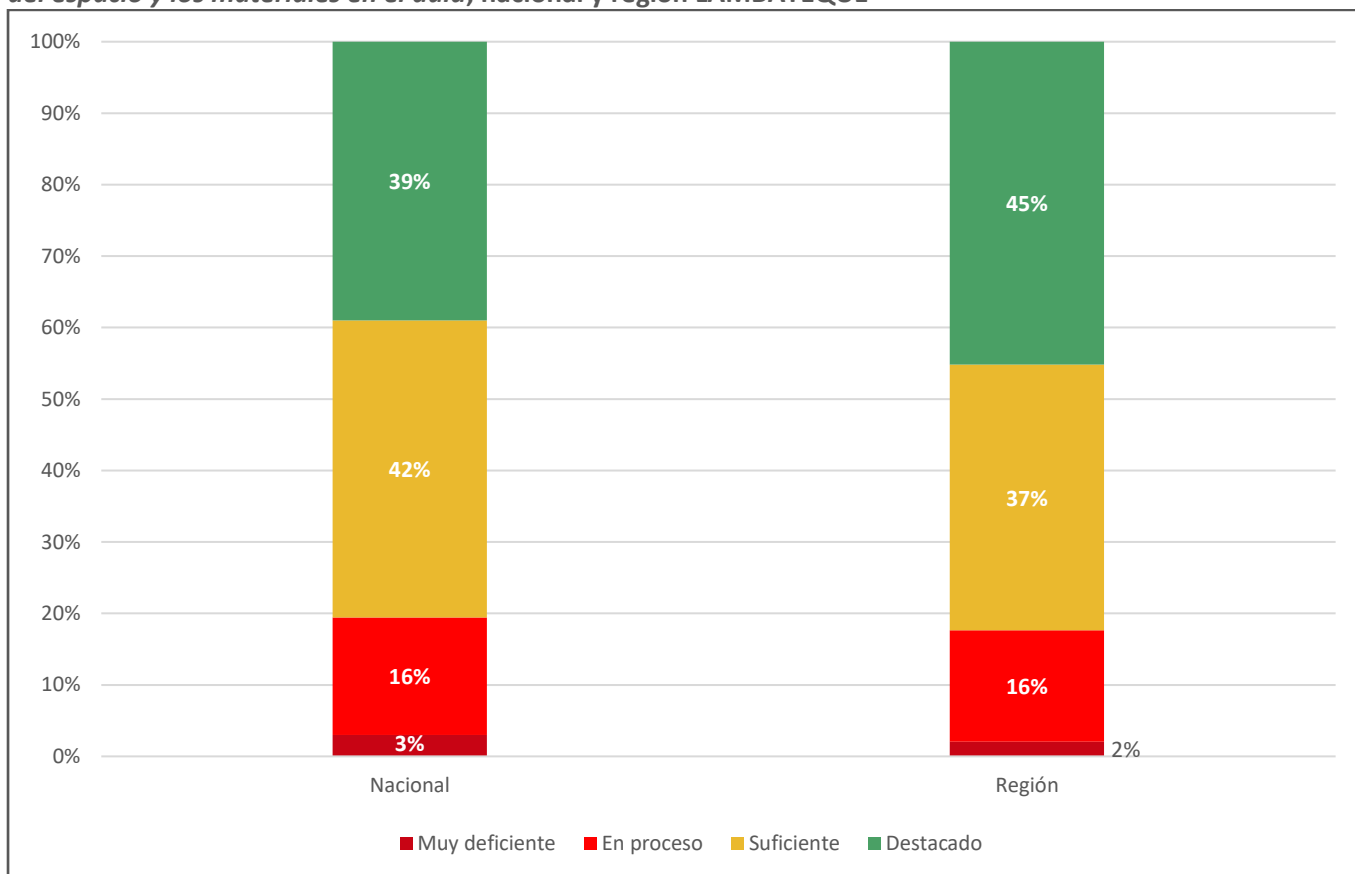
3.3. Pauta de observación de la gestión del espacio y los materiales en el aula: Ciclo I (Cuna) y Ciclo II (Jardín)

En la siguiente sección, se presentan los resultados de los docentes evaluados del Ciclo I (Cuna) y del Ciclo II (Jardín) con el instrumento *Pauta de observación de la gestión del espacio y los materiales en el aula*.

3.3.1. Desempeño 1: Gestiona el espacio del aula para favorecer el aprendizaje y bienestar de los niños y las niñas.

Figura 15

Resultados de los docentes evaluados en el Desempeño 1 del instrumento *Pauta de observación de la gestión del espacio y los materiales en el aula*, nacional y región LAMBAYEQUE



Nota: La figura presenta porcentajes redondeados a la unidad porcentual más próxima.

Fuente: Dirección de Evaluación Docente-Evaluación Ordinaria del Desempeño Docente del Nivel Inicial-Tramo II, 2018

Tabla 19

Resultados de los docentes evaluados en el Desempeño 1 del instrumento *Pauta de observación de la gestión del espacio y los materiales en el aula* por DRE/UGEL

DRE/UGEL	Nivel I: Muy deficiente	Nivel II: En proceso	Nivel III: Suficiente	Nivel IV: Destacado	Total
UGEL CHICLAYO	2	33	113	117	265
UGEL FERREÑAFE	1	5	21	40	67
UGEL LAMBAYEQUE	7	38	47	63	155
Total región	10	76	181	220	487

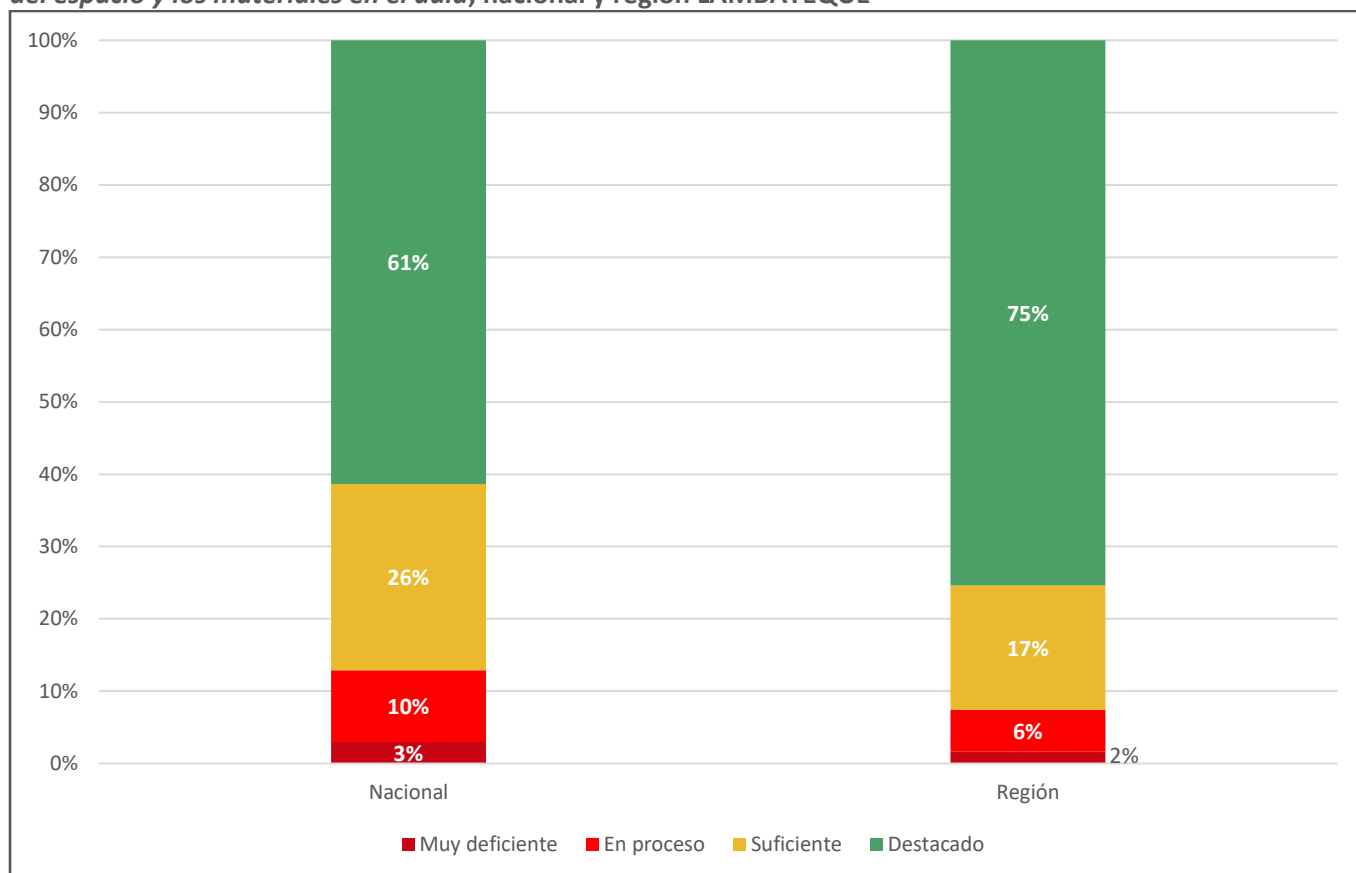
Nota: En la tabla, solo se considera a los docentes que obtuvieron puntajes del 1 al 4 en todos los desempeños evaluados con el instrumento *Pauta de observación de la gestión del espacio y los materiales en el aula*, de acuerdo con las actas emitidas por los Comités de Evaluación.

Fuente: Dirección de Evaluación Docente-Evaluación Ordinaria del Desempeño Docente del Nivel Inicial-Tramo II, 2018

3.3.2. Desempeño 2: Gestiona los materiales del aula para favorecer el aprendizaje y bienestar de los niños y las niñas.

Figura 16

Resultados de los docentes evaluados en el Desempeño 2 del instrumento *Pauta de observación de la gestión del espacio y los materiales en el aula*, nacional y región LAMBAYEQUE



Nota: La figura presenta porcentajes redondeados a la unidad porcentual más próxima.

Fuente: Dirección de Evaluación Docente-Evaluación Ordinaria del Desempeño Docente del Nivel Inicial-Tramo II, 2018

Tabla 20

Resultados de los docentes evaluados en el Desempeño 2 del instrumento *Pauta de observación de la gestión del espacio y los materiales en el aula* por DRE/UGEL

DRE/UGEL	Nivel I: Muy deficiente	Nivel II: En proceso	Nivel III: Suficiente	Nivel IV: Destacado	Total
UGEL CHICLAYO	4	11	44	206	265
UGEL FERREÑAFE	1	4	15	47	67
UGEL LAMBAYEQUE	3	13	25	114	155
Total región	8	28	84	367	487

Nota: En la tabla, solo se considera a los docentes que obtuvieron puntajes del 1 al 4 en todos los desempeños evaluados con el instrumento *Pauta de observación de la gestión del espacio y los materiales en el aula*, de acuerdo con las actas emitidas por los Comités de Evaluación.

Fuente: Dirección de Evaluación Docente-Evaluación Ordinaria del Desempeño Docente del Nivel Inicial-Tramo II, 2018

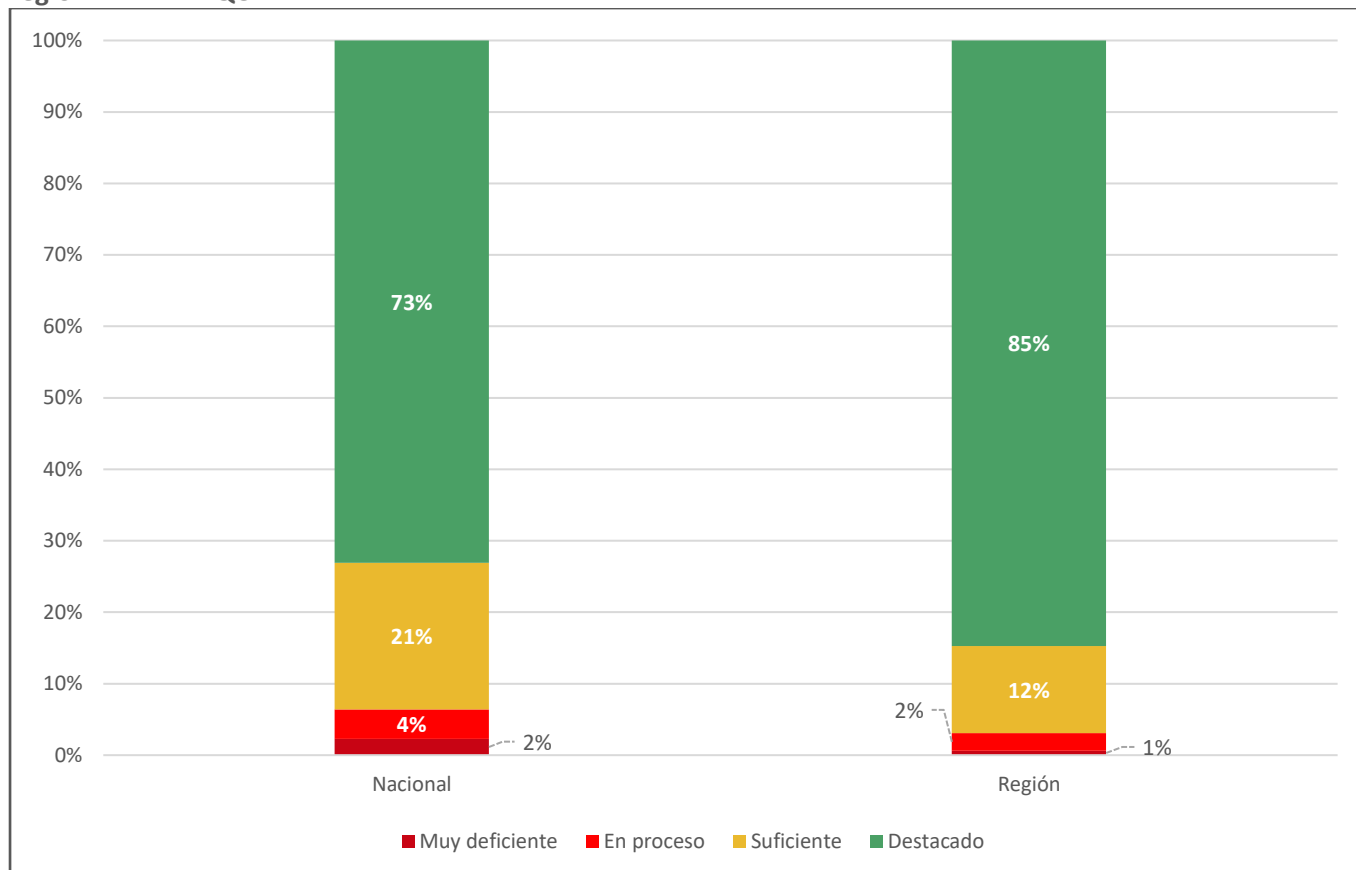
3.4. Encuesta a las familias: Ciclo I (Cuna) y Ciclo II (Jardín)

En la siguiente sección, se presentan los resultados de los docentes evaluados del Ciclo I (Cuna) y del Ciclo II (Jardín) con el instrumento *Encuesta a las familias*.

3.4.1. Desempeño 1: Se comunica en forma satisfactoria con las familias.

Figura 17

Resultados de los docentes evaluados en el Desempeño 1 del instrumento *Encuesta a las familias*, nacional y región LAMBAYEQUE



Nota: La figura presenta porcentajes redondeados a la unidad porcentual más próxima.

Fuente: Dirección de Evaluación Docente-Evaluación Ordinaria del Desempeño Docente del Nivel Inicial-Tramo II, 2018

Tabla 21

Resultados de los docentes evaluados en el Desempeño 1 del instrumento *Encuesta a las familias* por DRE/UGEL

DRE/UGEL	Nivel I: Muy deficiente	Nivel II: En proceso	Nivel III: Suficiente	Nivel IV: Destacado	Total
UGEL CHICLAYO	3	8	37	217	265
UGEL FERREÑAFE	-	2	10	55	67
UGEL LAMBAYEQUE	-	2	12	139	153
Total región	3	12	59	411	485

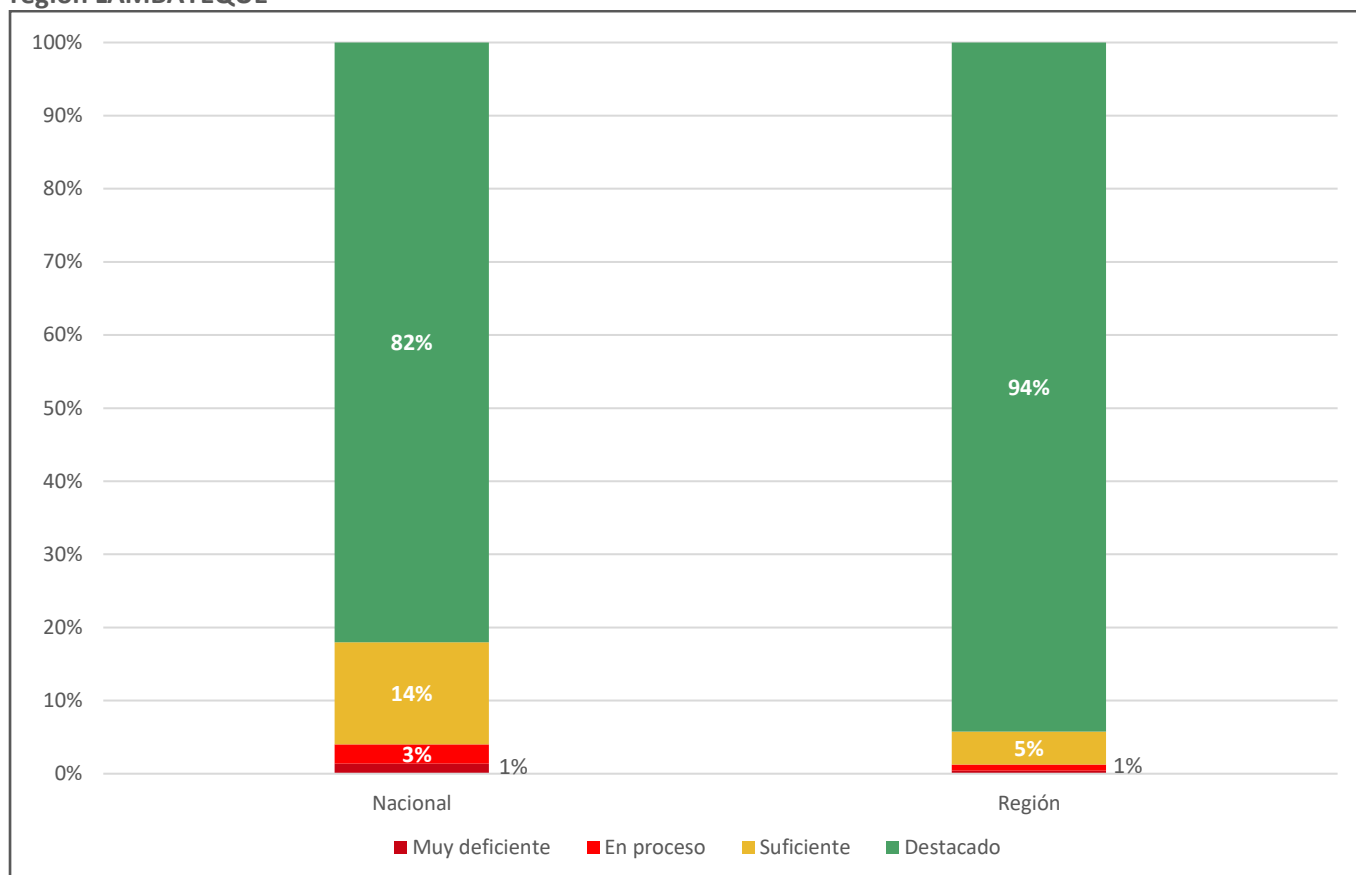
Nota: En la tabla, solo se considera a los docentes que obtuvieron puntajes del 1 al 4 en todos los desempeños evaluados con el instrumento *Encuesta a las familias*, de acuerdo con las actas emitidas por los Comités de Evaluación.

Fuente: Dirección de Evaluación Docente-Evaluación Ordinaria del Desempeño Docente del Nivel Inicial-Tramo II, 2018

3.4.2. Desempeño 2: Conoce y atiende satisfactoriamente las necesidades de los niños y las niñas.

Figura 18

Resultados de los docentes evaluados en el Desempeño 2 del instrumento *Encuesta a las familias*, nacional y región LAMBAYEQUE



Nota: La figura presenta porcentajes redondeados a la unidad porcentual más próxima.

Fuente: Dirección de Evaluación Docente-Evaluación Ordinaria del Desempeño Docente del Nivel Inicial-Tramo II, 2018

Tabla 22

Resultados de los docentes evaluados en el Desempeño 2 del instrumento *Encuesta a las familias* por DRE/UGEL

DRE/UGEL	Nivel I: Muy deficiente	Nivel II: En proceso	Nivel III: Suficiente	Nivel IV: Destacado	Total
UGEL CHICLAYO	1	3	12	249	265
UGEL FERREÑAFE	1	1	4	61	67
UGEL LAMBAYEQUE	-	-	6	147	153
Total región	2	4	22	457	485

Nota: En la tabla, solo se considera a los docentes que obtuvieron puntajes del 1 al 4 en todos los desempeños evaluados con el instrumento *Encuesta a las familias*, de acuerdo con las actas emitidas por los Comités de Evaluación.

Fuente: Dirección de Evaluación Docente-Evaluación Ordinaria del Desempeño Docente del Nivel Inicial-Tramo II, 2018

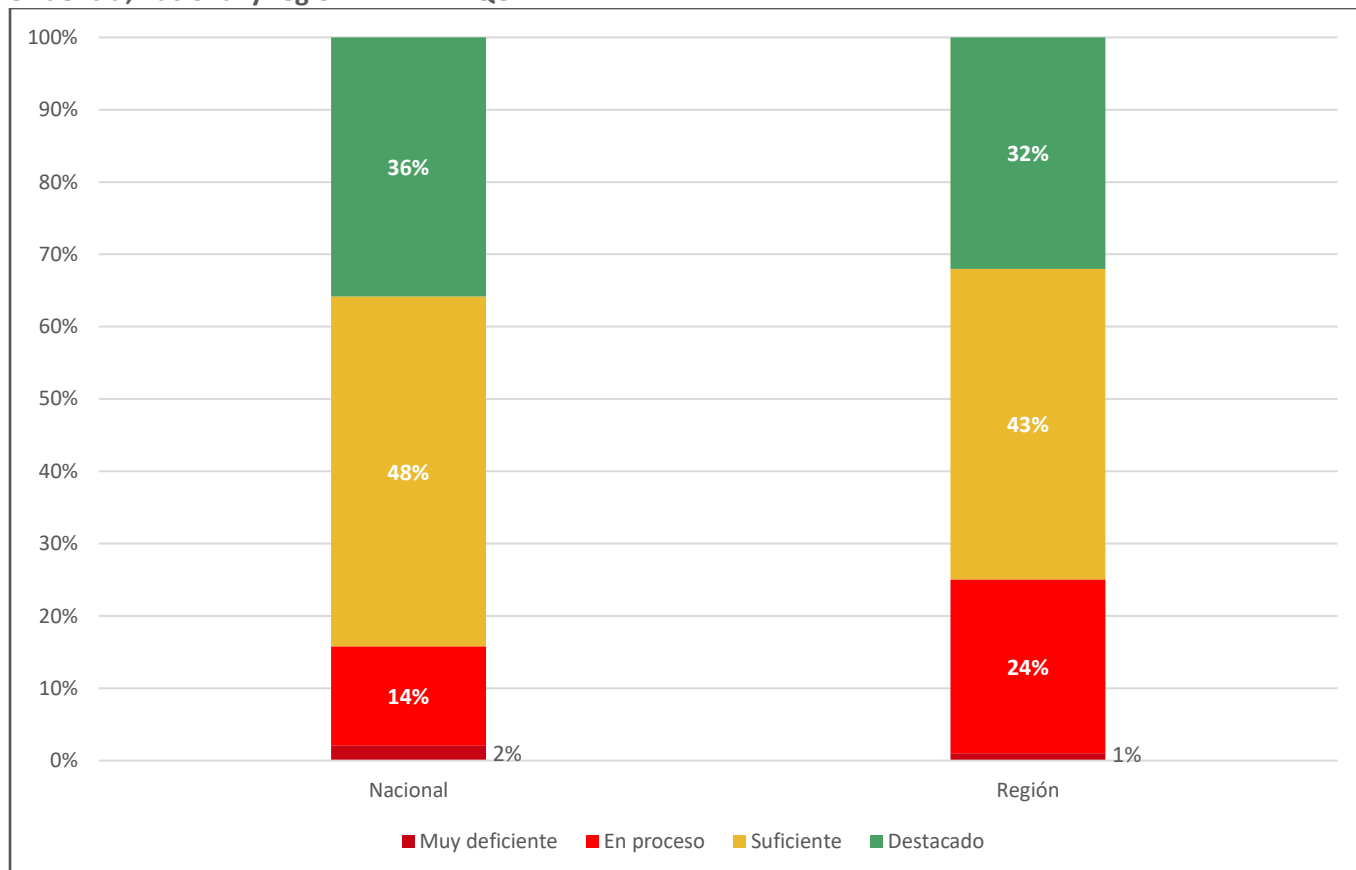
3.5. Pauta de valoración basada en evidencia: Ciclo I (Cuna) y Ciclo II (Jardín)

En la siguiente sección, se presentan los resultados de los docentes evaluados del Ciclo I (Cuna) y del Ciclo II (Jardín) con el instrumento *Pauta de valoración basada en evidencia*.

3.5.1. Desempeño 1: Planifica el proceso de enseñanza y aprendizaje.

Figura 19

Resultados de los docentes evaluados en el Desempeño 1 del instrumento *Pauta de valoración basada en evidencia*, nacional y región LAMBAYEQUE



Nota: La figura presenta porcentajes redondeados a la unidad porcentual más próxima.

Fuente: Dirección de Evaluación Docente-Evaluación Ordinaria del Desempeño Docente del Nivel Inicial-Tramo II, 2018

Tabla 23

Resultados de los docentes evaluados en el Desempeño 1 del instrumento *Pauta de valoración basada en evidencia* por DRE/UGEL

DRE/UGEL	Nivel I: Muy deficiente	Nivel II: En proceso	Nivel III: Suficiente	Nivel IV: Destacado	Total
UGEL CHICLAYO	1	51	130	83	265
UGEL FERREÑAFE	-	2	28	37	67
UGEL LAMBAYEQUE	4	64	51	36	155
Total región	5	117	209	156	487

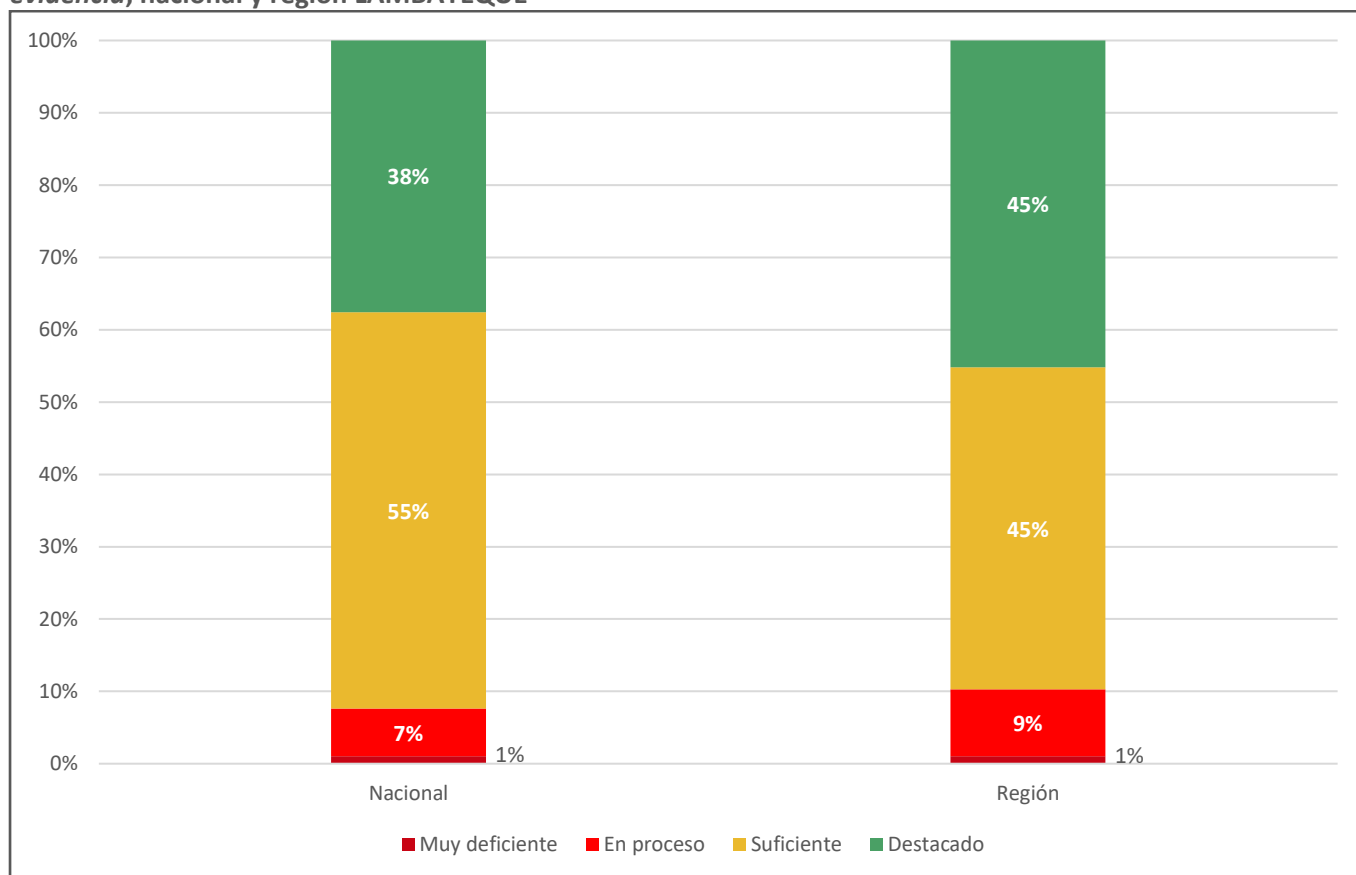
Nota: En la tabla, solo se considera a los docentes que obtuvieron puntajes del 1 al 4 en todos los desempeños evaluados con el instrumento *Pauta de valoración basada en evidencia*, de acuerdo con las actas emitidas por los Comités de Evaluación.

Fuente: Dirección de Evaluación Docente-Evaluación Ordinaria del Desempeño Docente del Nivel Inicial-Tramo II, 2018

3.5.2. Desempeño 2: Cumple con responsabilidad y compromiso su rol dentro de la comunidad educativa.

Figura 20

Resultados de los docentes evaluados en el Desempeño 2 del instrumento *Pauta de valoración basada en evidencia*, nacional y región LAMBAYEQUE



Nota: La figura presenta porcentajes redondeados a la unidad porcentual más próxima.

Fuente: Dirección de Evaluación Docente-Evaluación Ordinaria del Desempeño Docente del Nivel Inicial-Tramo II, 2018

Tabla 24

Resultados de los docentes evaluados en el Desempeño 2 del instrumento *Pauta de valoración basada en evidencia* por DRE/UGEL

DRE/UGEL	Nivel I: Muy deficiente	Nivel II: En proceso	Nivel III: Suficiente	Nivel IV: Destacado	Total
UGEL CHICLAYO	2	11	114	138	265
UGEL FERREÑAFE	1	1	13	52	67
UGEL LAMBAYEQUE	2	33	90	30	155
Total región	5	45	217	220	487

Nota: En la tabla, solo se considera a los docentes que obtuvieron puntajes del 1 al 4 en todos los desempeños evaluados con el instrumento *Pauta de valoración basada en evidencia*, de acuerdo con las actas emitidas por los Comités de Evaluación.

Fuente: Dirección de Evaluación Docente-Evaluación Ordinaria del Desempeño Docente del Nivel Inicial-Tramo II, 2018

Resultados por UGEL

UGEL CHICLAYO

Instrumento	Desempeño	Nivel I: Muy deficiente	Nivel II: En proceso	Nivel III: Suficiente	Nivel IV: Destacado	Total
<i>Rúbricas de observación de aula</i> (Ciclo I)	Promueve el desarrollo del lenguaje verbal de los niños y las niñas.	-	-	-	3	3
	Promueve el desarrollo de la autonomía de los niños y las niñas.	-	-	1	2	3
	Muestra sensibilidad ante las necesidades de los niños y las niñas.	-	-	-	3	3
	Brinda un trato respetuoso a los niños y las niñas.	-	-	-	3	3
	Promueve la interacción social positiva entre los niños y las niñas.	-	-	-	3	3
<i>Rúbricas de observación de aula</i> (Ciclo II)	Involucra activamente a los niños y las niñas en el proceso de aprendizaje.	2	6	98	156	262
	Promueve el razonamiento, la creatividad y/o el pensamiento crítico.	13	36	104	109	262
	Evalúa el progreso de los aprendizajes para retroalimentar a los niños y las niñas y adecuar su enseñanza.	1	47	99	115	262
	Propicia un ambiente de respeto y proximidad.	3	1	63	195	262
	Regula positivamente el comportamiento de los niños y las niñas.	2	3	68	189	262
<i>Pauta de observación de la gestión del espacio y los materiales en el aula</i> (Ciclo I y II)	Gestiona el espacio del aula para favorecer el aprendizaje y bienestar de los niños y las niñas.	2	33	113	117	265
	Gestiona los materiales del aula para favorecer el aprendizaje y bienestar de los niños y las niñas.	4	11	44	206	265
<i>Encuesta a las familias</i> (Ciclo I y II)	Se comunica en forma satisfactoria con las familias.	3	8	37	217	265
	Conoce y atiende satisfactoriamente las necesidades de los niños y las niñas.	1	3	12	249	265
<i>Pauta de valoración basada en evidencia</i> (Ciclo I y II)	Planifica el proceso de enseñanza y aprendizaje.	1	51	130	83	265
	Cumple con responsabilidad y compromiso su rol dentro de la comunidad educativa.	2	11	114	138	265

Nota: El total de docentes evaluados en cada instrumento varía dado que, para cada caso, solo se considera a los docentes que obtuvieron puntajes en todos los desempeños que son valorados con ese instrumento.

Fuente: Dirección de Evaluación Docente-Evaluación Ordinaria del Desempeño Docente del Nivel Inicial-Tramo II, 2018

UGEL FERREÑAFE

Instrumento	Desempeño	Nivel I: Muy deficiente	Nivel II: En proceso	Nivel III: Suficiente	Nivel IV: Destacado	Total
<i>Rúbricas de observación de aula (Ciclo I)</i>	Promueve el desarrollo del lenguaje verbal de los niños y las niñas.	-	-	-	-	-
	Promueve el desarrollo de la autonomía de los niños y las niñas.	-	-	-	-	-
	Muestra sensibilidad ante las necesidades de los niños y las niñas.	-	-	-	-	-
	Brinda un trato respetuoso a los niños y las niñas.	-	-	-	-	-
	Promueve la interacción social positiva entre los niños y las niñas.	-	-	-	-	-
<i>Rúbricas de observación de aula (Ciclo II)</i>	Involucra activamente a los niños y las niñas en el proceso de aprendizaje.	2	-	16	49	67
	Promueve el razonamiento, la creatividad y/o el pensamiento crítico.	1	13	26	27	67
	Evalúa el progreso de los aprendizajes para retroalimentar a los niños y las niñas y adecuar su enseñanza.	-	9	30	28	67
	Propicia un ambiente de respeto y proximidad.	-	1	6	60	67
	Regula positivamente el comportamiento de los niños y las niñas.	-	2	25	40	67
<i>Pauta de observación de la gestión del espacio y los materiales en el aula</i>	Gestiona el espacio del aula para favorecer el aprendizaje y bienestar de los niños y las niñas.	1	5	21	40	67
	Gestiona los materiales del aula para favorecer el aprendizaje y bienestar de los niños y las niñas.	1	4	15	47	67
<i>Encuesta a las familias</i>	Se comunica en forma satisfactoria con las familias.	-	2	10	55	67
	Conoce y atiende satisfactoriamente las necesidades de los niños y las niñas.	1	1	4	61	67
<i>Pauta de valoración basada en evidencia</i>	Planifica el proceso de enseñanza y aprendizaje.	-	2	28	37	67
	Cumple con responsabilidad y compromiso su rol dentro de la comunidad educativa.	1	1	13	52	67

Nota 1: Esta UGEL no cuenta con docentes evaluados pertenecientes al Ciclo I (Cuna).

Nota 2: El total de docentes evaluados en cada instrumento varía dado que, para cada caso, solo se considera a los docentes que obtuvieron puntajes en todos los desempeños que son valorados con ese instrumento.

Fuente: Dirección de Evaluación Docente-Evaluación Ordinaria del Desempeño Docente del Nivel Inicial-Tramo II, 2018

UGEL LAMBAYEQUE

Instrumento	Desempeño	Nivel I: Muy deficiente	Nivel II: En proceso	Nivel III: Suficiente	Nivel IV: Destacado	Total
<i>Rúbricas de observación de aula</i> (Ciclo I)	Promueve el desarrollo del lenguaje verbal de los niños y las niñas.	-	-	-	-	-
	Promueve el desarrollo de la autonomía de los niños y las niñas.	-	-	-	-	-
	Muestra sensibilidad ante las necesidades de los niños y las niñas.	-	-	-	-	-
	Brinda un trato respetuoso a los niños y las niñas.	-	-	-	-	-
	Promueve la interacción social positiva entre los niños y las niñas.	-	-	-	-	-
<i>Rúbricas de observación de aula</i> (Ciclo II)	Involucra activamente a los niños y las niñas en el proceso de aprendizaje.	1	16	76	62	155
	Promueve el razonamiento, la creatividad y/o el pensamiento crítico.	14	44	63	34	155
	Evalúa el progreso de los aprendizajes para retroalimentar a los niños y las niñas y adecuar su enseñanza.	3	45	69	38	155
	Propicia un ambiente de respeto y proximidad.	-	5	28	122	155
	Regula positivamente el comportamiento de los niños y las niñas.	-	12	47	96	155
<i>Pauta de observación de la gestión del espacio y los materiales en el aula</i>	Gestiona el espacio del aula para favorecer el aprendizaje y bienestar de los niños y las niñas.	7	38	47	63	155
	Gestiona los materiales del aula para favorecer el aprendizaje y bienestar de los niños y las niñas.	3	13	25	114	155
<i>Encuesta a las familias</i>	Se comunica en forma satisfactoria con las familias.	-	2	12	139	153
	Conoce y atiende satisfactoriamente las necesidades de los niños y las niñas.	-	-	6	147	153
<i>Pauta de valoración basada en evidencia</i>	Planifica el proceso de enseñanza y aprendizaje.	4	64	51	36	155
	Cumple con responsabilidad y compromiso su rol dentro de la comunidad educativa.	2	33	90	30	155

Nota 1: Esta UGEL no cuenta con docentes evaluados pertenecientes al Ciclo I (Cuna).

Nota 2: El total de docentes evaluados en cada instrumento varía dado que, para cada caso, solo se considera a los docentes que obtuvieron puntajes en todos los desempeños que son valorados con ese instrumento.

Fuente: Dirección de Evaluación Docente-Evaluación Ordinaria del Desempeño Docente del Nivel Inicial-Tramo II, 2018