

Informe de resultados regionales de la **EVALUACIÓN ORDINARIA DEL DESEMPEÑO** **DOCENTE (EDD), 2018**

Nivel Inicial-Tramo II

Región ICA

1. Introducción

Los objetivos de la Evaluación Ordinaria del Desempeño Docente (EDD) son comprobar el grado de desarrollo de las competencias y desempeños profesionales del profesor con aula a cargo, establecidos en los dominios del Marco de Buen Desempeño Docente (MBDD), e identificar sus necesidades de formación en servicio para brindarle el apoyo correspondiente en la mejora de su práctica docente. Esta evaluación es obligatoria para todos los profesores que son nombrados en la Carrera Pública Magisterial (CPM) y que cuentan con aula a cargo.

1.1. Docentes evaluados

En el año 2018, se realizó la EDD del Nivel Inicial-Tramo II. En esta etapa, se evaluó a los docentes del Ciclo I (Cuna: 0-2 años) y del Ciclo II (Jardín: 3-5 años) con aula a cargo que laboraban en instituciones educativas (II. EE.) del Nivel Inicial de la Educación Básica Regular (EBR) y que, en el 2017, se encontraban en las escalas magisteriales 1 y 2. Además, se evaluó a los docentes que se encontraban en las escalas magisteriales 3, 4, 5 y 6 y que eran sujetos de evaluación en el año 2017, pero que, por causas fortuitas, de fuerza mayor o ajenas a su voluntad, no fueron evaluados en el Tramo I.

1.2. Modelo de la evaluación

El modelo de evaluación de la EDD se basa en el MBDD y recoge información sobre desempeños fundamentales de la práctica docente mediante la aplicación de cuatro instrumentos de evaluación: las *Rúbricas de observación de aula* (en sus dos variantes), la *Pauta de observación de la gestión del espacio y los materiales en el aula*, la *Encuesta a las familias*, y la *Pauta de valoración basada en evidencia*. Tanto para el Ciclo I (Cuna) como para el Ciclo II (Jardín) se evaluaron once desempeños, tal como se muestra a continuación.

Modelo de la EDD para profesores de II. EE. del Nivel Inicial de la EBR de la CPM-Tramo II

Instrumentos de evaluación	Desempeños	
	Ciclo I (Cuna)	Ciclo II (Jardín)
<i>Rúbricas de observación de aula</i>	<ul style="list-style-type: none"> Promueve el desarrollo del lenguaje verbal de los niños y las niñas. Promueve el desarrollo de la autonomía de los niños y las niñas. Muestra sensibilidad ante las necesidades de los niños y las niñas. Brinda un trato respetuoso a los niños y las niñas. Promueve la interacción social positiva entre los niños y las niñas. 	<ul style="list-style-type: none"> Involucra activamente a los niños y las niñas en el proceso de aprendizaje. Promueve el razonamiento, la creatividad y/o el pensamiento crítico. Evalúa el progreso de los aprendizajes para retroalimentar a los niños y las niñas y adecuar su enseñanza. Propicia un ambiente de respeto y proximidad. Regula positivamente el comportamiento de los niños y las niñas.
<i>Pauta de observación de la gestión del espacio y los materiales en el aula</i>	<ul style="list-style-type: none"> Gestiona el espacio del aula para favorecer el aprendizaje y bienestar de los niños y las niñas. Gestiona los materiales del aula para favorecer el aprendizaje y bienestar de los niños y las niñas. 	
<i>Encuesta a las familias</i>	<ul style="list-style-type: none"> Se comunica en forma satisfactoria con las familias. Conoce y atiende satisfactoriamente las necesidades de los niños y las niñas. 	
<i>Pauta de valoración basada en evidencia</i>	<ul style="list-style-type: none"> Planifica el proceso de enseñanza y aprendizaje. Cumple con responsabilidad y compromiso su rol dentro de la comunidad educativa. 	

Cada desempeño se calificó con un puntaje del 1 al 4 de acuerdo con el nivel de logro alcanzado:

- | | | |
|--|---|-----------------|
| <ul style="list-style-type: none"> Nivel IV: Destacado (4 puntos) Nivel III: Suficiente (3 puntos) | } | Satisfactorio |
| <hr style="border: 1px solid red;"/> | | |
| <ul style="list-style-type: none"> Nivel II: En proceso (2 puntos) Nivel I: Muy deficiente (1 punto) | } | Insatisfactorio |

Además, las condiciones necesarias para superar la EDD del Nivel Inicial-Tramo II¹ fueron las siguientes:

a) Aprobar el instrumento *Rúbricas de observación de aula*:

- Obtener como mínimo 2,60 de promedio en los desempeños evaluados por este instrumento
- Alcanzar como mínimo el nivel II (“En proceso”) en el desempeño “Brinda un trato respetuoso a los niños y las niñas” (Ciclo I: Cuna), o en los desempeños “Propicia un ambiente de respeto y proximidad” y “Regula positivamente el comportamiento de los niños y las niñas” (Ciclo II: Jardín)

b) Obtener un promedio simple igual o mayor a 2,60 en el conjunto de los desempeños evaluados

¹ El docente que sin causa justificada no se presentó, por ausencia u obstrucción, a la aplicación de alguno de los instrumentos de la EDD desaprobó dicha evaluación sin perjuicio de iniciarle el proceso administrativo disciplinario correspondiente.

1.3. Comités de Evaluación

La aplicación de los instrumentos de evaluación fue descentralizada y estuvo a cargo de Comités de Evaluación que se constituyeron en todas las regiones.

Se conformaron dos tipos de Comité:

- Los *Comités de Evaluación de II. EE.*, a cargo de la evaluación de los docentes que laboraban en II. EE. polidocentes con director designado, estaban conformados por el director de la I.E.; el subdirector de la I.E. o, en su defecto, un docente par; y un docente par².
- Los *Comités de Evaluación de UGEL*, a cargo de la evaluación de los docentes que laboraban en II. EE. unidocentes, multiedad y polidocentes sin director designado, estaban conformados por el jefe del Área de Gestión Pedagógica o un especialista de la UGEL que lo represente; un especialista de Educación Inicial de la UGEL o, en su defecto, un docente par; y un docente par.

2. Resultados generales de la región ICA

Como se observa en la Tabla 1a (resumen por ciclo) y 1b (resumen por ámbito), la evaluación se implementó con éxito en la región (98 % de implementación) y un alto porcentaje de los docentes evaluados aprobaron su evaluación (96 % de aprobación).

Tabla 1a

Resumen de la EDD del Nivel Inicial-Tramo II por ciclo, región ICA

Ciclo	Total de docentes a evaluar	Docentes evaluados	Porcentaje de docentes evaluados ^{1/}	Docentes evaluados			Docentes no evaluados por diferentes causas ^{3/}
				Aprobados	Porcentaje de aprobados ^{2/}	Desaprobados	
Ciclo I (Cuna)	13	13	100 %	13	100 %	-	-
Ciclo II (Jardín)	674	661	98 %	635	96 %	26	13
Total región	687	674	98 %	648	96 %	26	13

1/ Porcentaje de docentes evaluados = (Docentes evaluados/Total de docentes a evaluar) x 100 %

2/ Porcentaje de aprobados = (Docentes aprobados/Docentes evaluados) x 100 %

3/ Los profesores que estaban sujetos a evaluación en el Tramo II y que no pasaron o no culminaron este proceso debido a causas fortuitas, de fuerza mayor o ajenas a su voluntad serán evaluados el año 2019.

Fuente: Dirección de Evaluación Docente-Evaluación Ordinaria del Desempeño Docente del Nivel Inicial-Tramo II, 2018

Tabla 1b

Resumen de la EDD del Nivel Inicial-Tramo II por ámbito, región ICA

Ámbito	Total de docentes a evaluar	Docentes evaluados	Porcentaje de docentes evaluados ^{1/}	Docentes evaluados			Docentes no evaluados por diferentes causas ^{3/}
				Aprobados	Porcentaje de aprobados ^{2/}	Desaprobados	
Urbano	538	527	98 %	509	97 %	18	11
Rural	149	147	99 %	139	95 %	8	2
Total región	687	674	98 %	648	96 %	26	13

1/ Porcentaje de docentes evaluados = (Docentes evaluados/Total de docentes a evaluar) x 100 %

2/ Porcentaje de aprobados = (Docentes aprobados/Docentes evaluados) x 100 %

3/ Los profesores que estaban sujetos a evaluación en el Tramo II y que no pasaron o no culminaron este proceso debido a causas fortuitas, de fuerza mayor o ajenas a su voluntad serán evaluados el año 2019.

Fuente: Dirección de Evaluación Docente-Evaluación Ordinaria del Desempeño Docente del Nivel Inicial-Tramo II, 2018

² "Docente par: profesor de la misma modalidad y/o nivel, y de la misma escala magisterial o superior que el evaluado, que no labor[a] en la misma institución educativa". (Definición que proviene de la Norma que Regula el Segundo Tramo de la Evaluación Ordinaria del Desempeño para Profesores de Instituciones Educativas del Nivel Inicial de la Educación Básica Regular de la Carrera Pública Magisterial, aprobada por la Resolución Ministerial N.° 165-2018-MINEDU)

La Tabla 2 presenta el total de docentes desaprobados, según el ámbito al que pertenecen, y las respectivas razones de desaprobación.

Tabla 2

Docentes desaprobados de acuerdo a la razón de desaprobación por ámbito

Motivo de desaprobación		Docentes desaprobados por ámbito		Total
		Urbano	Rural	
No superó el instrumento <i>Rúbricas de observación de aula</i> .	<ul style="list-style-type: none"> Puntaje promedio menor a 2,60 Obtener el nivel “Muy deficiente” en cualquiera de los siguientes desempeños: <ul style="list-style-type: none"> <u>Ciclo I</u>: <i>Brinda un trato respetuoso a los niños y las niñas.</i> <u>Ciclo II</u>: <i>Propicia un ambiente de respeto y proximidad o Regula positivamente el comportamiento de los niños y las niñas.</i> 	6	4	10
No alcanzó el puntaje establecido en el promedio de todos los desempeños evaluados.	Promedio final menor a 2,60	2	2	4
Obstrucción o ausencia injustificada		10	2	12
Total desaprobados		18	8	26

Fuente: Dirección de Evaluación Docente-Evaluación Ordinaria del Desempeño Docente del Nivel Inicial-Tramo II, 2018

Según la Norma Técnica³, todos los docentes que desaprueben la EDD del Nivel Inicial-Tramo II deben participar en un programa de desarrollo profesional de seis meses⁴ para fortalecer sus capacidades pedagógicas y personales. El profesor que concluye el programa participa en la Primera Evaluación Extraordinaria del Desempeño Docente Nivel Inicial-Tramo II, la que se efectúa sin perjuicio del cumplimiento de sus obligaciones.

A continuación, se muestran los resultados de la evaluación en cada una de las UGEL de la región.

Tabla 3

Resumen de la EDD del Nivel Inicial-Tramo II por UGEL

DRE/UGEL	Total de docentes a evaluar	Docentes evaluados	Porcentaje de docentes evaluados ^{1/}	Docentes evaluados			Docentes no evaluados por diferentes causas ^{3/}
				Aprobados	Porcentaje de aprobados ^{2/}	Desaprobados	
UGEL CHINCHA	203	201	99 %	199	99 %	2	2
UGEL ICA	297	288	97 %	274	95 %	14	9
UGEL NAZCA	72	71	99 %	69	97 %	2	1
UGEL PALPA	22	22	100 %	22	100 %	-	-
UGEL PISCO	93	92	99 %	84	91 %	8	1
Total región	687	674	98 %	648	96 %	26	13

1/ Porcentaje de docentes evaluados = (Docentes evaluados/Total de docentes a evaluar) x 100 %

2/ Porcentaje de aprobados = (Docentes aprobados/Docentes evaluados) x 100 %

3/ Los profesores que estaban sujetos a evaluación en el Tramo II y que no pasaron o no culminaron este proceso debido a causas fortuitas, de fuerza mayor o ajenas a su voluntad serán evaluados el año 2019.

Fuente: Dirección de Evaluación Docente-Evaluación Ordinaria del Desempeño Docente del Nivel Inicial-Tramo II, 2018

³ Aprobada mediante Resolución Ministerial N.° 165-2018-MINEDU

⁴ De conformidad con el artículo 49 del Reglamento de la Ley N.° 29944 Ley de Reforma Magisterial, aprobado mediante Decreto Supremo N.° 004-2013-ED, y modificatorias

2.1. Resultados por instrumento de evaluación

2.1.1. Rúbricas de observación de aula

Este instrumento evalúa el desempeño del docente frente a los niños y las niñas en el aula en función de cinco desempeños fundamentales. Por ello, es indispensable aprobarlo para superar la EDD.

La Tabla 4 muestra los resultados de los docentes evaluados del Ciclo I (Cuna).

Tabla 4

Resultados de los docentes evaluados del Ciclo I (Cuna) en el instrumento *Rúbricas de observación de aula*, región ICA

Desempeño	Nivel I: Muy deficiente	Nivel II: En proceso	Nivel III: Suficiente	Nivel IV: Destacado	Total
Promueve el desarrollo del lenguaje verbal de los niños y las niñas.	-	-	3	10	13
Promueve el desarrollo de la autonomía de los niños y las niñas.	-	1	6	6	13
Muestra sensibilidad ante las necesidades de los niños y las niñas.	-	-	6	7	13
Brinda un trato respetuoso a los niños y las niñas.	-	-	4	9	13
Promueve la interacción social positiva entre los niños y las niñas.	-	1	6	6	13

Nota 1: No se presenta figura del Ciclo I (Cuna), debido al reducido número de docentes.

Nota 2: En la tabla, solo se considera a los docentes que obtuvieron puntajes del 1 al 4 en todos los desempeños evaluados con el instrumento *Rúbricas de observación de aula*, de acuerdo con las actas emitidas por los Comités de Evaluación.

Fuente: Dirección de Evaluación Docente-Evaluación Ordinaria del Desempeño Docente del Nivel Inicial-Tramo II, 2018

La Tabla 5 y la Figura 1 muestran los resultados de los docentes evaluados del Ciclo II (Jardín).

Tabla 5

Resultados de los docentes evaluados del Ciclo II (Jardín) en el instrumento *Rúbricas de observación de aula*, región ICA

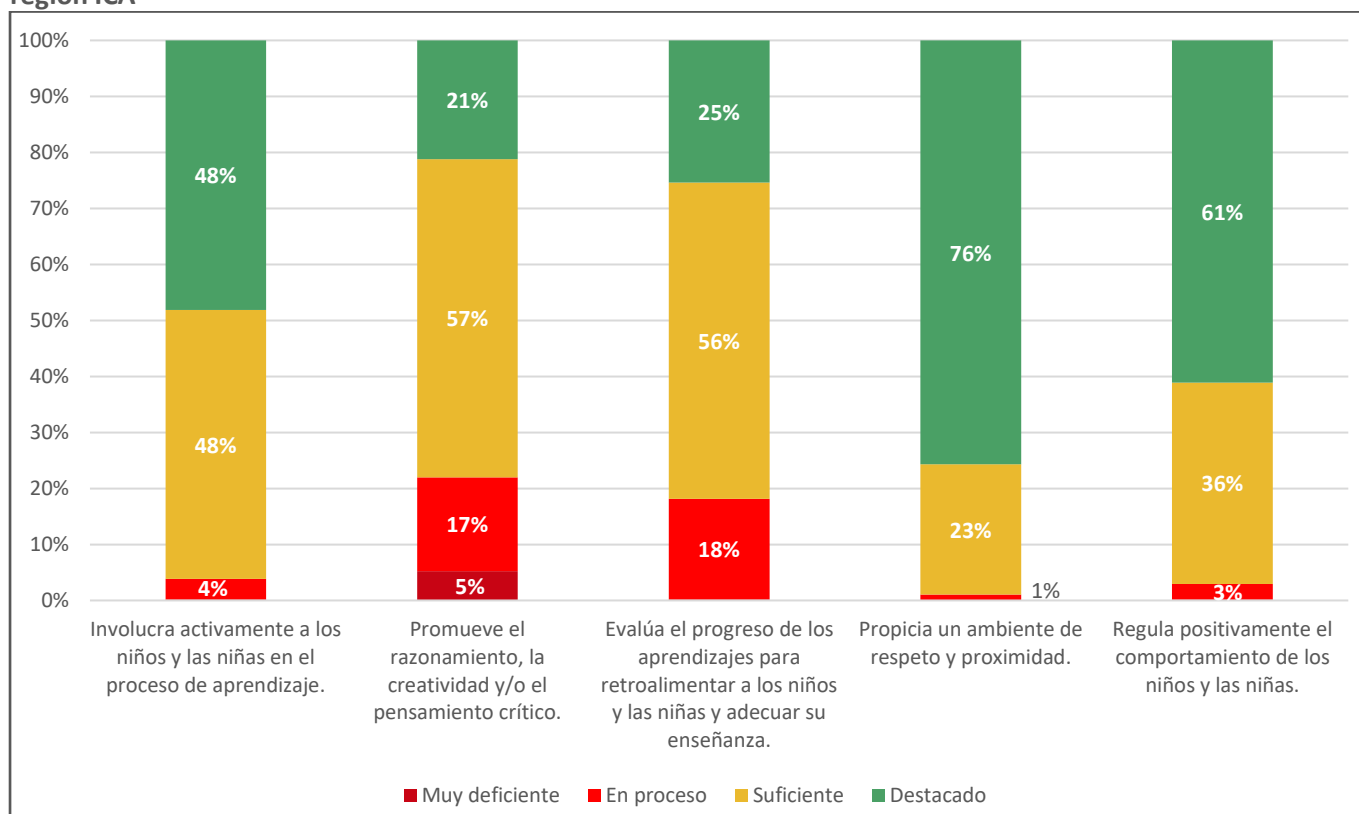
Desempeño	Nivel I: Muy deficiente	Nivel II: En proceso	Nivel III: Suficiente	Nivel IV: Destacado	Total
Involucra activamente a los niños y las niñas en el proceso de aprendizaje.	1	24	312	313	650
Promueve el razonamiento, la creatividad y/o el pensamiento crítico.	34	109	369	138	650
Evalúa el progreso de los aprendizajes para retroalimentar a los niños y las niñas y adecuar su enseñanza.	1	117	367	165	650
Propicia un ambiente de respeto y proximidad.	-	7	151	492	650
Regula positivamente el comportamiento de los niños y las niñas.	1	18	234	397	650

Nota: En la tabla, solo se considera a los docentes que obtuvieron puntajes del 1 al 4 en todos los desempeños evaluados con el instrumento *Rúbricas de observación de aula*, de acuerdo con las actas emitidas por los Comités de Evaluación.

Fuente: Dirección de Evaluación Docente-Evaluación Ordinaria del Desempeño Docente del Nivel Inicial-Tramo II, 2018

Figura 1

Resultados de los docentes evaluados del Ciclo II (Jardín) en el instrumento *Rúbricas de observación de aula*, región ICA



Nota: La figura presenta porcentajes redondeados a la unidad porcentual más próxima.

Fuente: Dirección de Evaluación Docente-Evaluación Ordinaria del Desempeño Docente del Nivel Inicial-Tramo II, 2018

En la Tabla 6a, se muestran los resultados de los docentes evaluados del Ciclo I (Cuna) según el ámbito en el que laboran en la región.

Tabla 6a

Resultados por ámbito de los docentes evaluados del Ciclo I (Cuna) en el instrumento *Rúbricas de observación de aula*, región ICA

Desempeño	Ámbito	Nivel I: Muy deficiente	Nivel II: En proceso	Nivel III: Suficiente	Nivel IV: Destacado	Total
Promueve el desarrollo del lenguaje verbal de los niños y las niñas.	Urbano	-	-	2	9	11
	Rural	-	-	1	1	2
Promueve el desarrollo de la autonomía de los niños y las niñas.	Urbano	-	1	4	6	11
	Rural	-	-	2	-	2
Muestra sensibilidad ante las necesidades de los niños y las niñas.	Urbano	-	-	5	6	11
	Rural	-	-	1	1	2
Brinda un trato respetuoso a los niños y las niñas.	Urbano	-	-	2	9	11
	Rural	-	-	2	-	2
Promueve la interacción social positiva entre los niños y las niñas.	Urbano	-	1	5	5	11
	Rural	-	-	1	1	2

Nota: En la tabla, solo se considera a los docentes que obtuvieron puntajes del 1 al 4 en todos los desempeños evaluados con el instrumento *Rúbricas de observación de aula*, de acuerdo con las actas emitidas por los Comités de Evaluación.

Fuente: Dirección de Evaluación Docente-Evaluación Ordinaria del Desempeño Docente del Nivel Inicial-Tramo II, 2018

La Tabla 6b y la Figura 2 muestran los resultados de los docentes evaluados del Ciclo II (Jardín) según el ámbito en el que laboran en la región.

Tabla 6b

Resultados por ámbito de los docentes evaluados del Ciclo II (Jardín) en el instrumento *Rúbricas de observación de aula*, región ICA

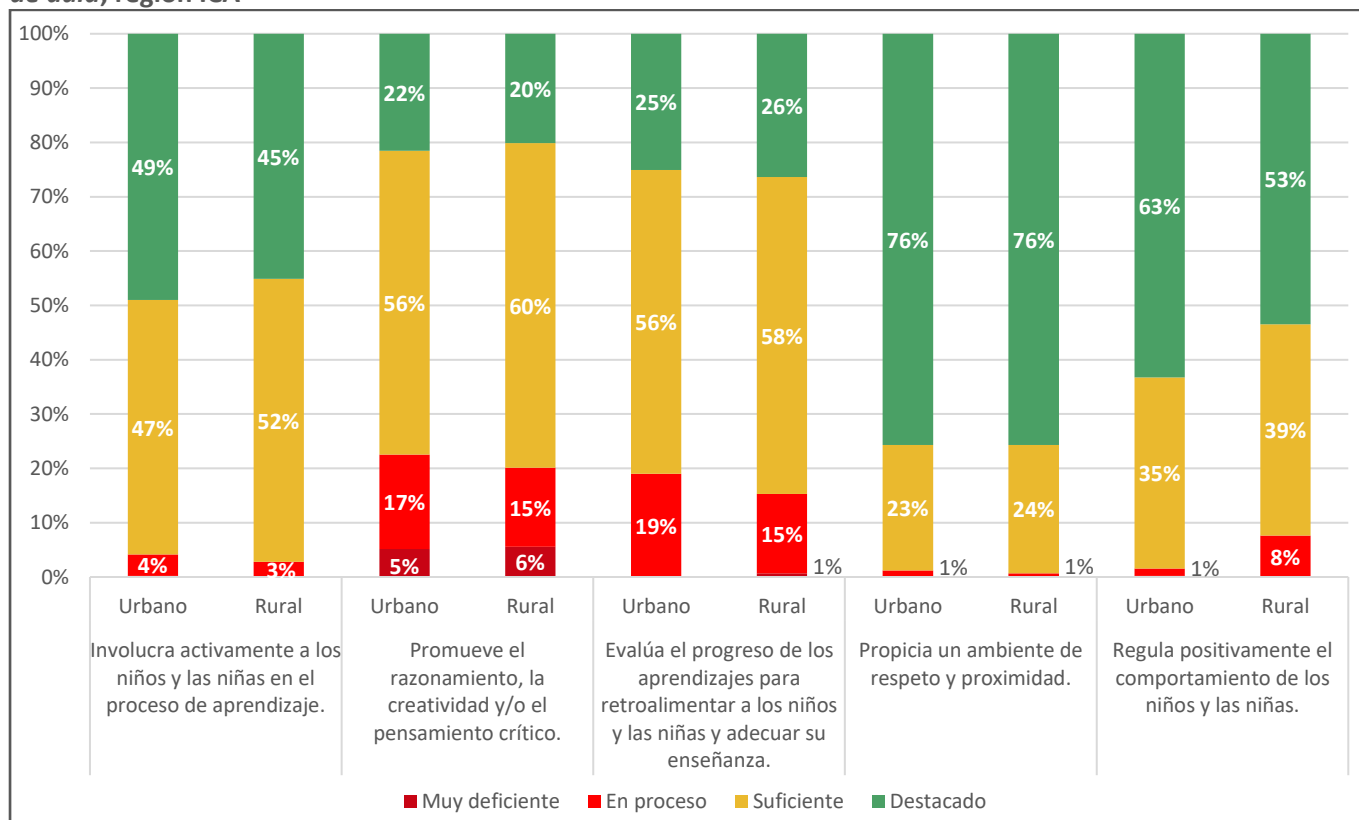
Desempeño	Ámbito	Nivel I: Muy deficiente	Nivel II: En proceso	Nivel III: Suficiente	Nivel IV: Destacado	Total
Involucra activamente a los niños y las niñas en el proceso de aprendizaje.	Urbano	1	20	237	248	506
	Rural	-	4	75	65	144
Promueve el razonamiento, la creatividad y/o el pensamiento crítico.	Urbano	26	88	283	109	506
	Rural	8	21	86	29	144
Evalúa el progreso de los aprendizajes para retroalimentar a los niños y las niñas y adecuar su enseñanza.	Urbano	-	96	283	127	506
	Rural	1	21	84	38	144
Propicia un ambiente de respeto y proximidad.	Urbano	-	6	117	383	506
	Rural	-	1	34	109	144
Regula positivamente el comportamiento de los niños y las niñas.	Urbano	1	7	178	320	506
	Rural	-	11	56	77	144

Nota: En la tabla, solo se considera a los docentes que obtuvieron puntajes del 1 al 4 en todos los desempeños evaluados con el instrumento *Rúbricas de observación de aula*, de acuerdo con las actas emitidas por los Comités de Evaluación.

Fuente: Dirección de Evaluación Docente-Evaluación Ordinaria del Desempeño Docente del Nivel Inicial-Tramo II, 2018

Figura 2

Resultados por ámbito de los docentes evaluados del Ciclo II (Jardín) en el instrumento *Rúbricas de observación de aula*, región ICA



Nota: La figura presenta porcentajes redondeados a la unidad porcentual más próxima.

Fuente: Dirección de Evaluación Docente-Evaluación Ordinaria del Desempeño Docente del Nivel Inicial-Tramo II, 2018

2.1.2. Instrumentos complementarios

A continuación, se presentan los resultados de los docentes evaluados en los instrumentos complementarios: *Pauta de observación de la gestión del espacio y los materiales en el aula*, *Encuesta a las familias*, y *Pauta de valoración basada en evidencia*. Dichos instrumentos evaluaban los mismos desempeños en docentes del Ciclo I (Cuna) y del Ciclo II (Jardín), de modo que los resultados se presentan para el conjunto de docentes evaluados.

En la Tabla 7 y la Figura 3, se muestran los resultados de los docentes en cada uno de los seis desempeños evaluados con los instrumentos complementarios.

Tabla 7

Resultados de los docentes evaluados en los instrumentos complementarios, región ICA

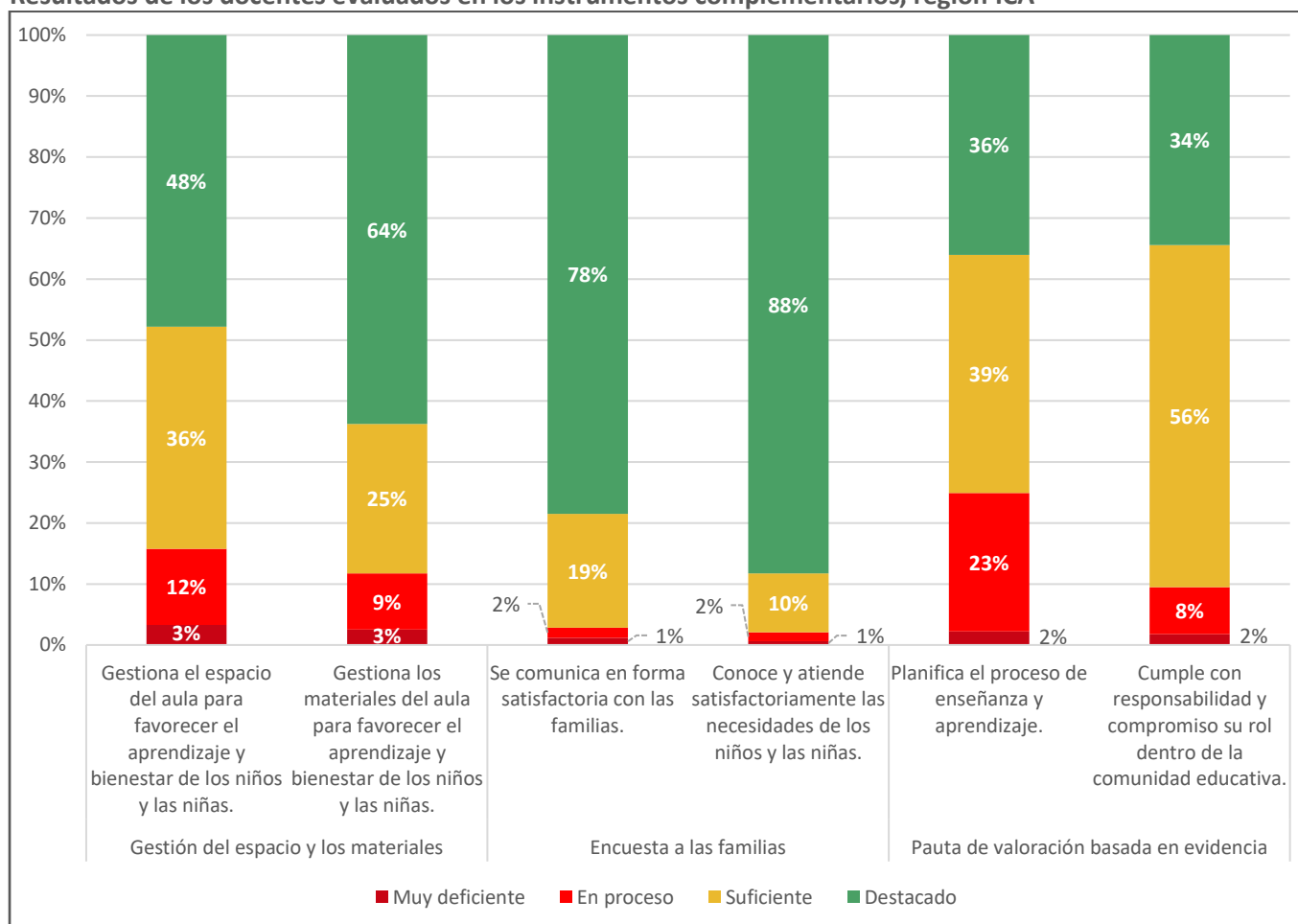
Instrumento	Desempeño	Nivel I: Muy deficiente	Nivel II: En proceso	Nivel III: Suficiente	Nivel IV: Destacado	Total
<i>Pauta de observación de la gestión del espacio y los materiales en el aula</i>	Gestiona el espacio del aula para favorecer el aprendizaje y bienestar de los niños y las niñas.	22	83	242	318	665
	Gestiona los materiales del aula para favorecer el aprendizaje y bienestar de los niños y las niñas.	17	61	163	424	665
<i>Encuesta a las familias</i>	Se comunica en forma satisfactoria con las familias.	8	11	124	522	665
	Conoce y atiende satisfactoriamente las necesidades de los niños y las niñas.	4	10	64	587	665
<i>Pauta de valoración basada en evidencia</i>	Planifica el proceso de enseñanza y aprendizaje.	15	153	263	243	674
	Cumple con responsabilidad y compromiso su rol dentro de la comunidad educativa.	12	52	378	232	674

Nota: El total de docentes evaluados en cada instrumento varía dado que, para cada caso, solo se considera a los docentes que obtuvieron puntajes en todos los desempeños que son valorados con ese instrumento.

Fuente: Dirección de Evaluación Docente-Evaluación Ordinaria del Desempeño Docente del Nivel Inicial-Tramo II, 2018

Figura 3

Resultados de los docentes evaluados en los instrumentos complementarios, región ICA



Nota: La figura presenta porcentajes redondeados a la unidad porcentual más próxima.

Fuente: Dirección de Evaluación Docente-Evaluación Ordinaria del Desempeño Docente del Nivel Inicial-Tramo II, 2018

La Tabla 8 y la Figura 4 presentan los resultados de los docentes evaluados de la región en cada uno de los instrumentos complementarios según el ámbito en el que laboran.

Tabla 8

Resultados por ámbito de los docentes evaluados en los instrumentos complementarios, región ICA

Instrumento	Desempeño	Ámbito	Nivel I: Muy deficiente	Nivel II: En proceso	Nivel III: Suficiente	Nivel IV: Destacado	Total
<i>Pauta de observación de la gestión del espacio y los materiales en el aula</i>	Gestiona el espacio del aula para favorecer el aprendizaje y bienestar de los niños y las niñas.	Urbano	13	64	183	259	519
		Rural	9	19	59	59	146
	Gestiona los materiales del aula para favorecer el aprendizaje y bienestar de los niños y las niñas.	Urbano	9	47	114	349	519
		Rural	8	14	49	75	146
<i>Encuesta a las familias</i>	Se comunica en forma satisfactoria con las familias.	Urbano	5	9	97	408	519
		Rural	3	2	27	114	146
	Conoce y atiende satisfactoriamente las necesidades de los niños y las niñas.	Urbano	1	9	49	460	519
		Rural	3	1	15	127	146

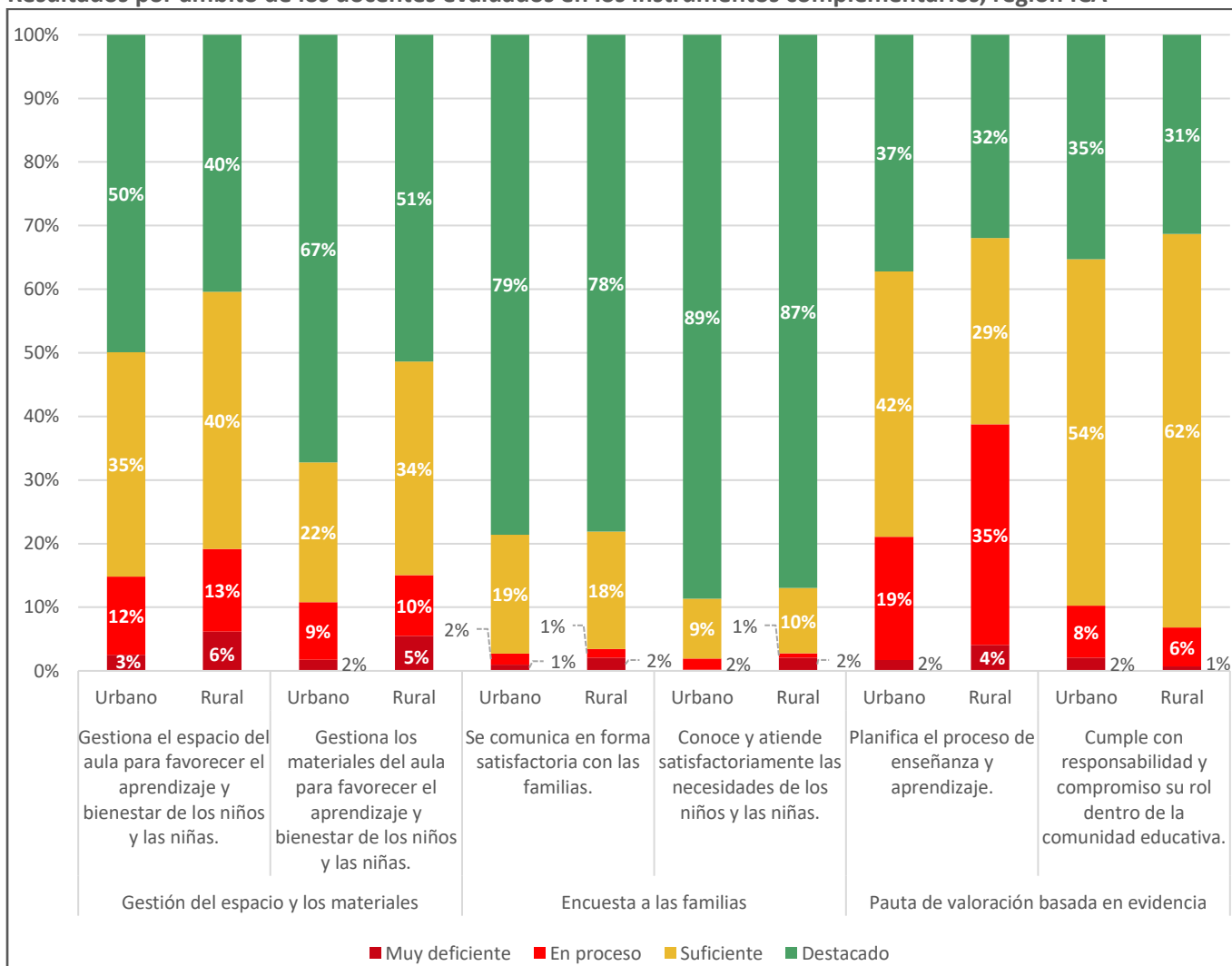
Instrumento	Desempeño	Ámbito	Nivel I: Muy deficiente	Nivel II: En proceso	Nivel III: Suficiente	Nivel IV: Destacado	Total
<i>Pauta de valoración basada en evidencia</i>	Planifica el proceso de enseñanza y aprendizaje.	Urbano	9	102	220	196	527
		Rural	6	51	43	47	147
	Cumple con responsabilidad y compromiso su rol dentro de la comunidad educativa.	Urbano	11	43	287	186	527
		Rural	1	9	91	46	147

Nota: El total de docentes evaluados en cada instrumento varía dado que, para cada caso, solo se considera a los docentes que obtuvieron puntajes en todos los desempeños que son valorados con ese instrumento.

Fuente: Dirección de Evaluación Docente-Evaluación Ordinaria del Desempeño Docente del Nivel Inicial-Tramo II, 2018

Figura 4

Resultados por ámbito de los docentes evaluados en los instrumentos complementarios, región ICA



Nota: La figura presenta porcentajes redondeados a la unidad porcentual más próxima.

Fuente: Dirección de Evaluación Docente-Evaluación Ordinaria del Desempeño Docente del Nivel Inicial-Tramo II, 2018

3. Resultados por instrumento y desempeño de los docentes evaluados de la región ICA

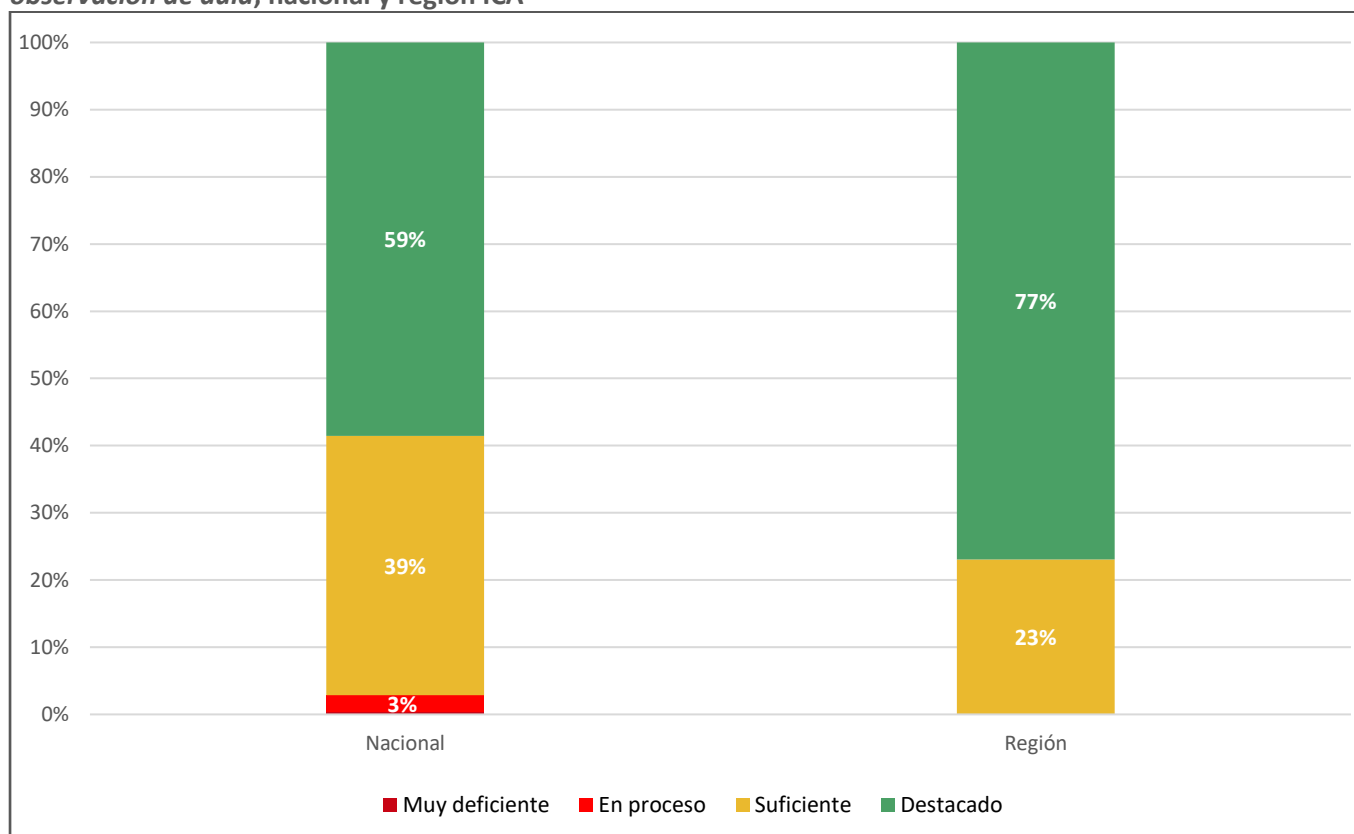
3.1. Rúbricas de observación de aula: Ciclo I (Cuna: 0-2 años)

En la siguiente sección, se presentan los resultados de los docentes evaluados del Ciclo I (Cuna) con el instrumento *Rúbricas de observación de aula*.

3.1.1. Desempeño 1: Promueve el desarrollo del lenguaje verbal de los niños y las niñas.

Figura 5

Resultados de los docentes evaluados del Ciclo I (Cuna) en el Desempeño 1 del instrumento *Rúbricas de observación de aula*, nacional y región ICA



Nota: La figura presenta porcentajes redondeados a la unidad porcentual más próxima.

Fuente: Dirección de Evaluación Docente-Evaluación Ordinaria del Desempeño Docente del Nivel Inicial-Tramo II, 2018

Tabla 9

Resultados de los docentes evaluados del Ciclo I (Cuna) en el Desempeño 1 del instrumento *Rúbricas de observación de aula* por DRE/UGEL

DRE/UGEL	Nivel I: Muy deficiente	Nivel II: En proceso	Nivel III: Suficiente	Nivel IV: Destacado	Total
UGEL CHINCHA	-	-	1	-	1
UGEL ICA	-	-	2	9	11
UGEL NAZCA	-	-	-	1	1
Total región	-	-	3	10	13

Nota 1: En la tabla, solo se presentan los resultados de las UGEL de la región que tuvieron docentes evaluados.

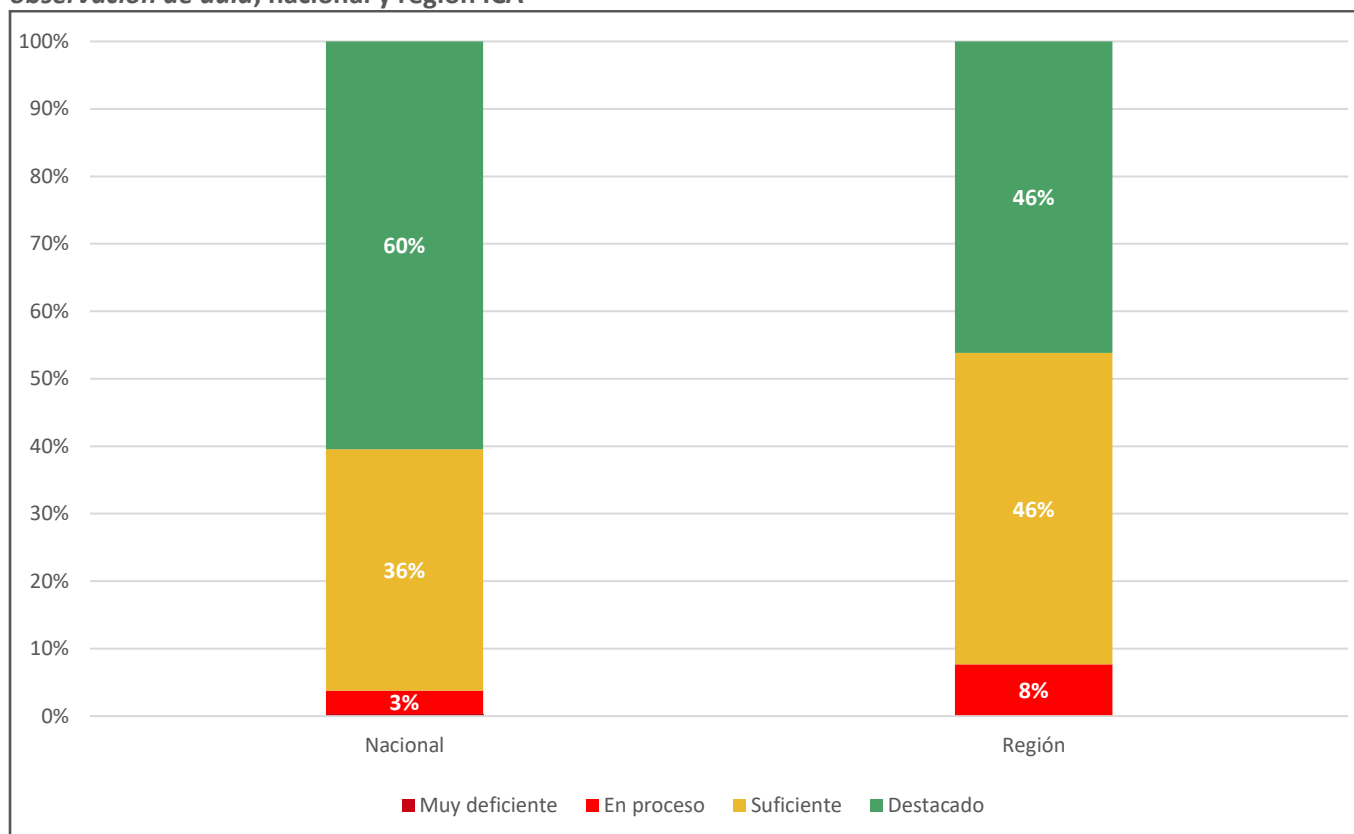
Nota 2: En la tabla, solo se considera a los docentes que obtuvieron puntajes del 1 al 4 en todos los desempeños evaluados con el instrumento *Rúbricas de observación de aula*, de acuerdo con las actas emitidas por los Comités de Evaluación.

Fuente: Dirección de Evaluación Docente-Evaluación Ordinaria del Desempeño Docente del Nivel Inicial-Tramo II, 2018

3.1.2. Desempeño 2: Promueve el desarrollo de la autonomía de los niños y las niñas.

Figura 6

Resultados de los docentes evaluados del Ciclo I (Cuna) en el Desempeño 2 del instrumento *Rúbricas de observación de aula*, nacional y región ICA



Nota: La figura presenta porcentajes redondeados a la unidad porcentual más próxima.

Fuente: Dirección de Evaluación Docente-Evaluación Ordinaria del Desempeño Docente del Nivel Inicial-Tramo II, 2018

Tabla 10

Resultados de los docentes evaluados del Ciclo I (Cuna) en el Desempeño 2 del instrumento *Rúbricas de observación de aula* por DRE/UGEL

DRE/UGEL	Nivel I: Muy deficiente	Nivel II: En proceso	Nivel III: Suficiente	Nivel IV: Destacado	Total
UGEL CHINCHA	-	-	1	-	1
UGEL ICA	-	1	5	5	11
UGEL NAZCA	-	-	-	1	1
Total región	-	1	6	6	13

Nota 1: En la tabla, solo se presentan los resultados de las UGEL de la región que tuvieron docentes evaluados.

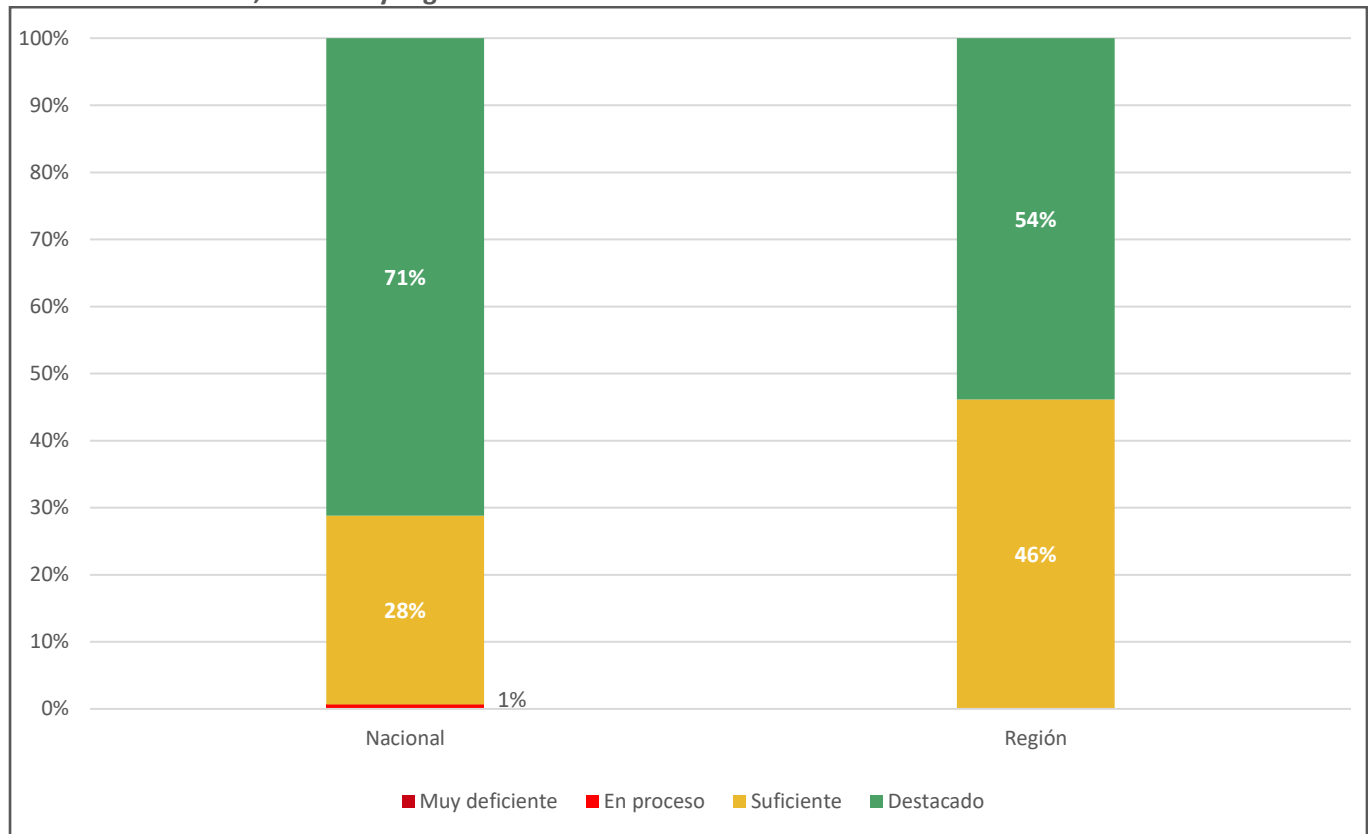
Nota 2: En la tabla, solo se considera a los docentes que obtuvieron puntajes del 1 al 4 en todos los desempeños evaluados con el instrumento *Rúbricas de observación de aula*, de acuerdo con las actas emitidas por los Comités de Evaluación.

Fuente: Dirección de Evaluación Docente-Evaluación Ordinaria del Desempeño Docente del Nivel Inicial-Tramo II, 2018

3.1.3. Desempeño 3: Muestra sensibilidad ante las necesidades de los niños y las niñas.

Figura 7

Resultados de los docentes evaluados del Ciclo I (Cuna) en el Desempeño 3 del instrumento *Rúbricas de observación de aula*, nacional y región ICA



Nota: La figura presenta porcentajes redondeados a la unidad porcentual más próxima.

Fuente: Dirección de Evaluación Docente-Evaluación Ordinaria del Desempeño Docente del Nivel Inicial-Tramo II, 2018

Tabla 11

Resultados de los docentes evaluados del Ciclo I (Cuna) en el Desempeño 3 del instrumento *Rúbricas de observación de aula* por DRE/UGEL

DRE/UGEL	Nivel I: Muy deficiente	Nivel II: En proceso	Nivel III: Suficiente	Nivel IV: Destacado	Total
UGEL CHINCHA	-	-	1	-	1
UGEL ICA	-	-	5	6	11
UGEL NAZCA	-	-	-	1	1
Total región	-	-	6	7	13

Nota 1: En la tabla, solo se presentan los resultados de las UGEL de la región que tuvieron docentes evaluados.

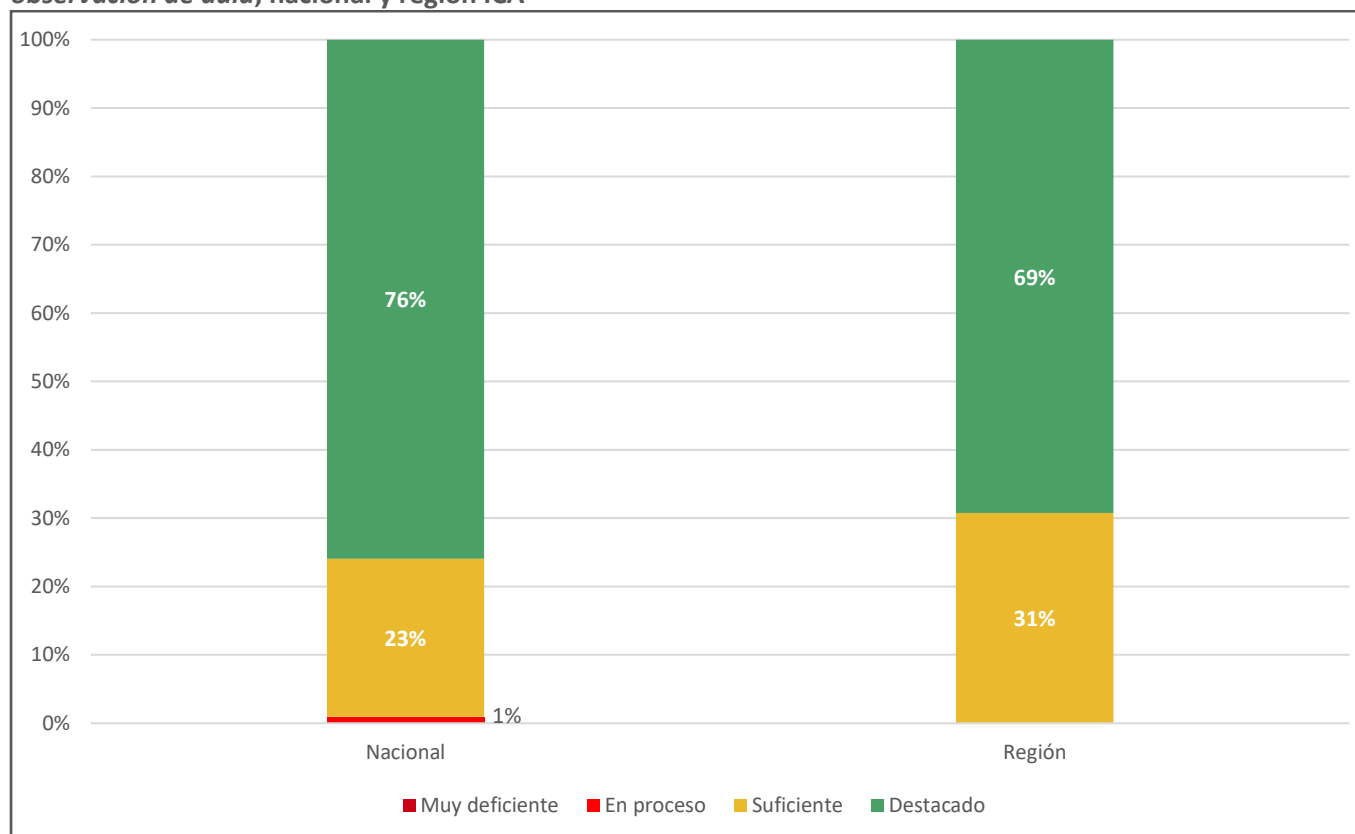
Nota 2: En la tabla, solo se considera a los docentes que obtuvieron puntajes del 1 al 4 en todos los desempeños evaluados con el instrumento *Rúbricas de observación de aula*, de acuerdo con las actas emitidas por los Comités de Evaluación.

Fuente: Dirección de Evaluación Docente-Evaluación Ordinaria del Desempeño Docente del Nivel Inicial-Tramo II, 2018

3.1.4. Desempeño 4: Brinda un trato respetuoso a los niños y las niñas.

Figura 8

Resultados de los docentes evaluados del Ciclo I (Cuna) en el Desempeño 4 del instrumento *Rúbricas de observación de aula*, nacional y región ICA



Nota: La figura presenta porcentajes redondeados a la unidad porcentual más próxima.

Fuente: Dirección de Evaluación Docente-Evaluación Ordinaria del Desempeño Docente del Nivel Inicial-Tramo II, 2018

Tabla 12

Resultados de los docentes evaluados del Ciclo I (Cuna) en el Desempeño 4 del instrumento *Rúbricas de observación de aula* por DRE/UGEL

DRE/UGEL	Nivel I: Muy deficiente	Nivel II: En proceso	Nivel III: Suficiente	Nivel IV: Destacado	Total
UGEL CHINCHA	-	-	-	1	1
UGEL ICA	-	-	4	7	11
UGEL NAZCA	-	-	-	1	1
Total región	-	-	4	9	13

Nota 1: En la tabla, solo se presentan los resultados de las UGEL de la región que tuvieron docentes evaluados.

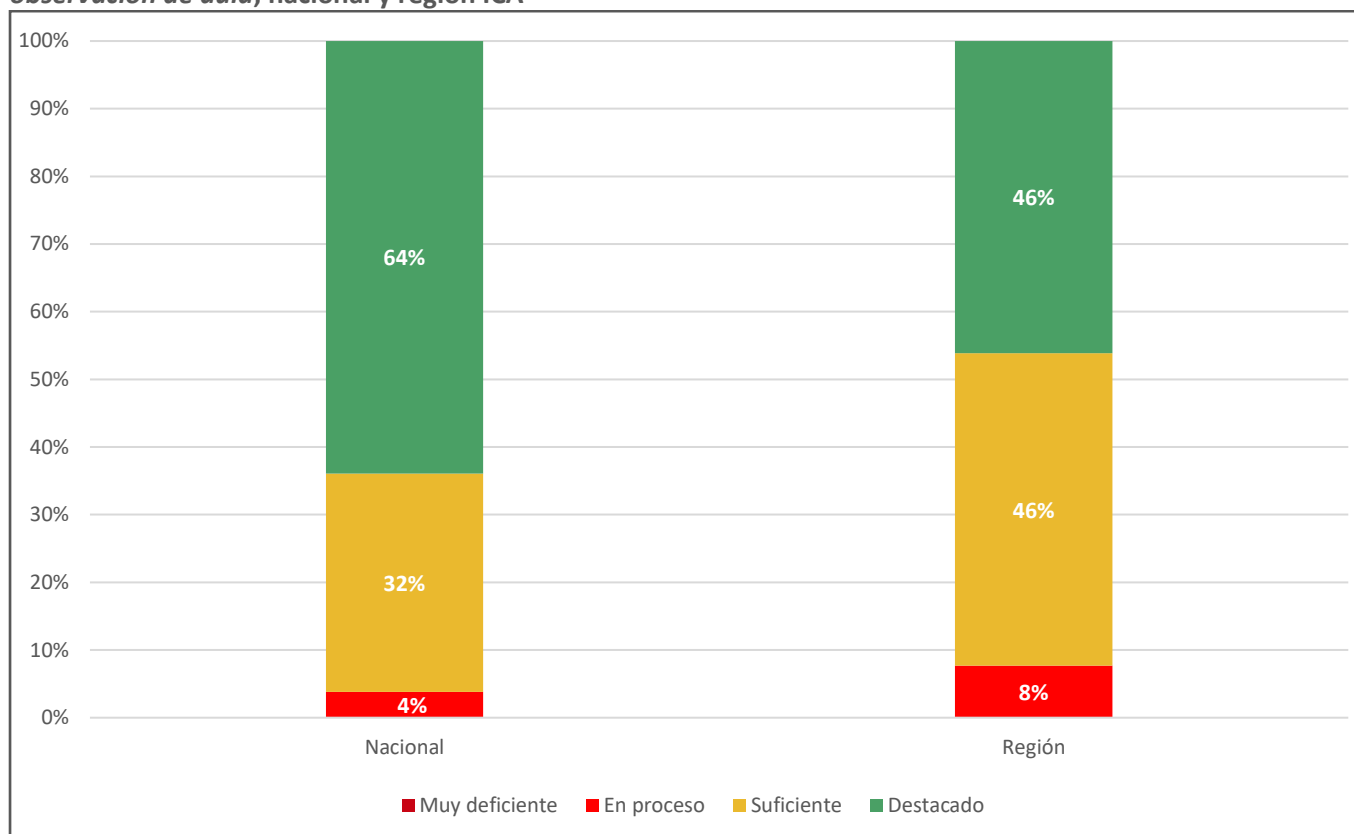
Nota 2: En la tabla, solo se considera a los docentes que obtuvieron puntajes del 1 al 4 en todos los desempeños evaluados con el instrumento *Rúbricas de observación de aula*, de acuerdo con las actas emitidas por los Comités de Evaluación.

Fuente: Dirección de Evaluación Docente-Evaluación Ordinaria del Desempeño Docente del Nivel Inicial-Tramo II, 2018

3.1.5. Desempeño 5: Promueve la interacción social positiva entre los niños y las niñas.

Figura 9

Resultados de los docentes evaluados del Ciclo I (Cuna) en el Desempeño 5 del instrumento *Rúbricas de observación de aula*, nacional y región ICA



Nota: La figura presenta porcentajes redondeados a la unidad porcentual más próxima.

Fuente: Dirección de Evaluación Docente-Evaluación Ordinaria del Desempeño Docente del Nivel Inicial-Tramo II, 2018

Tabla 13

Resultados de los docentes evaluados del Ciclo I (Cuna) en el Desempeño 5 del instrumento *Rúbricas de observación de aula* por DRE/UGEL

DRE/UGEL	Nivel I: Muy deficiente	Nivel II: En proceso	Nivel III: Suficiente	Nivel IV: Destacado	Total
UGEL CHINCHA	-	-	1	-	1
UGEL ICA	-	1	5	5	11
UGEL NAZCA	-	-	-	1	1
UGEL PALPA	-	-	-	-	-
UGEL PISCO	-	-	-	-	-
Total región	-	1	6	6	13

Nota 1: En la tabla, solo se presentan los resultados de las UGEL de la región que tuvieron docentes evaluados.

Nota 2: En la tabla, solo se considera a los docentes que obtuvieron puntajes del 1 al 4 en todos los desempeños evaluados con el instrumento *Rúbricas de observación de aula*, de acuerdo con las actas emitidas por los Comités de Evaluación.

Fuente: Dirección de Evaluación Docente-Evaluación Ordinaria del Desempeño Docente del Nivel Inicial-Tramo II, 2018

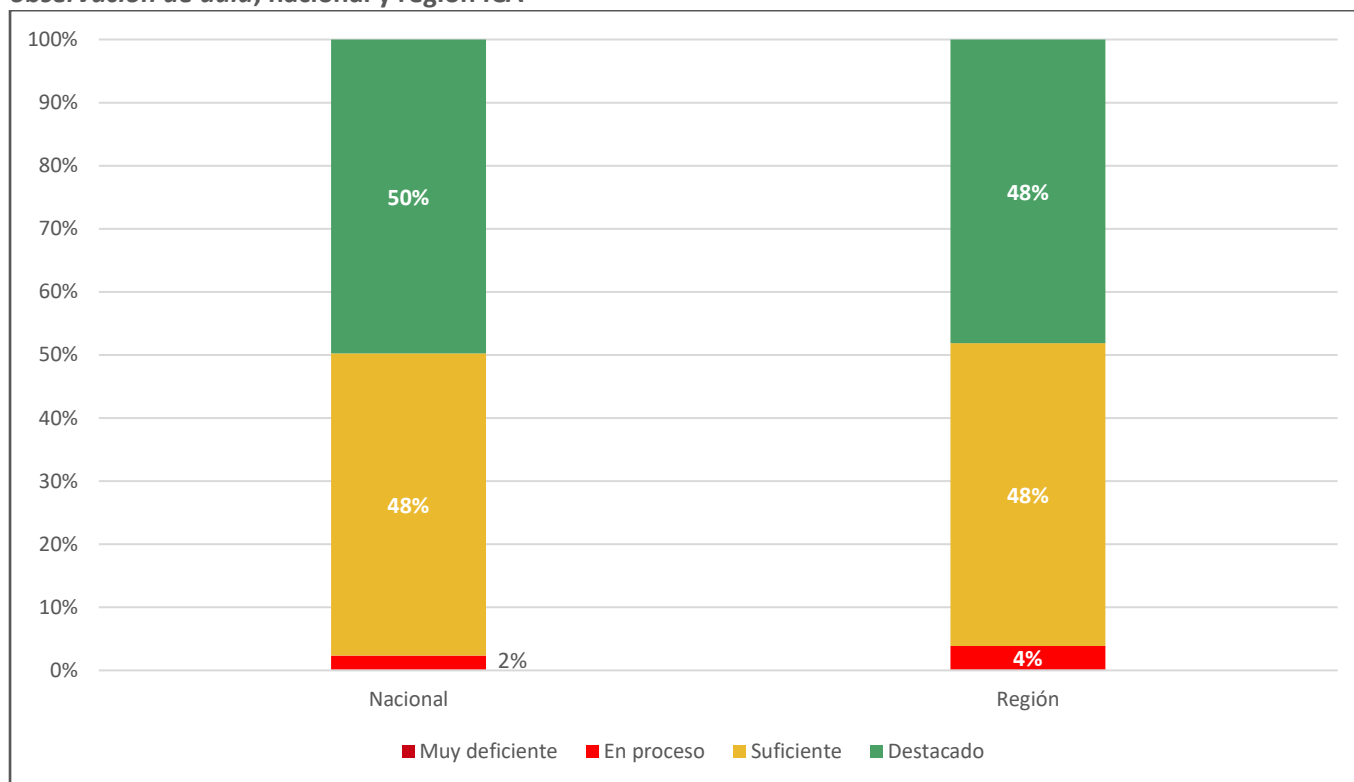
3.2. Rúbricas de observación de aula: Ciclo II (Jardín: 3-5 años)

En la siguiente sección, se presentan los resultados de los docentes evaluados del Ciclo II (Jardín) con el instrumento *Rúbricas de observación de aula*.

3.2.1. Desempeño 1: Involucra activamente a los niños y las niñas en el proceso de aprendizaje.

Figura 10

Resultados de los docentes evaluados del Ciclo II (Jardín) en el Desempeño 1 del instrumento *Rúbricas de observación de aula*, nacional y región ICA



Nota: La figura presenta porcentajes redondeados a la unidad porcentual más próxima.

Fuente: Dirección de Evaluación Docente-Evaluación Ordinaria del Desempeño Docente del Nivel Inicial-Tramo II, 2018

Tabla 14

Resultados de los docentes evaluados del Ciclo II (Jardín) en el Desempeño 1 del instrumento *Rúbricas de observación de aula* por DRE/UGEL

DRE/UGEL	Nivel I: Muy deficiente	Nivel II: En proceso	Nivel III: Suficiente	Nivel IV: Destacado	Total
UGEL CHINCHA	-	18	99	83	200
UGEL ICA	1	5	136	132	274
UGEL NAZCA	-	-	36	34	70
UGEL PALPA	-	-	8	14	22
UGEL PISCO	-	1	33	50	84
Total región	1	24	312	313	650

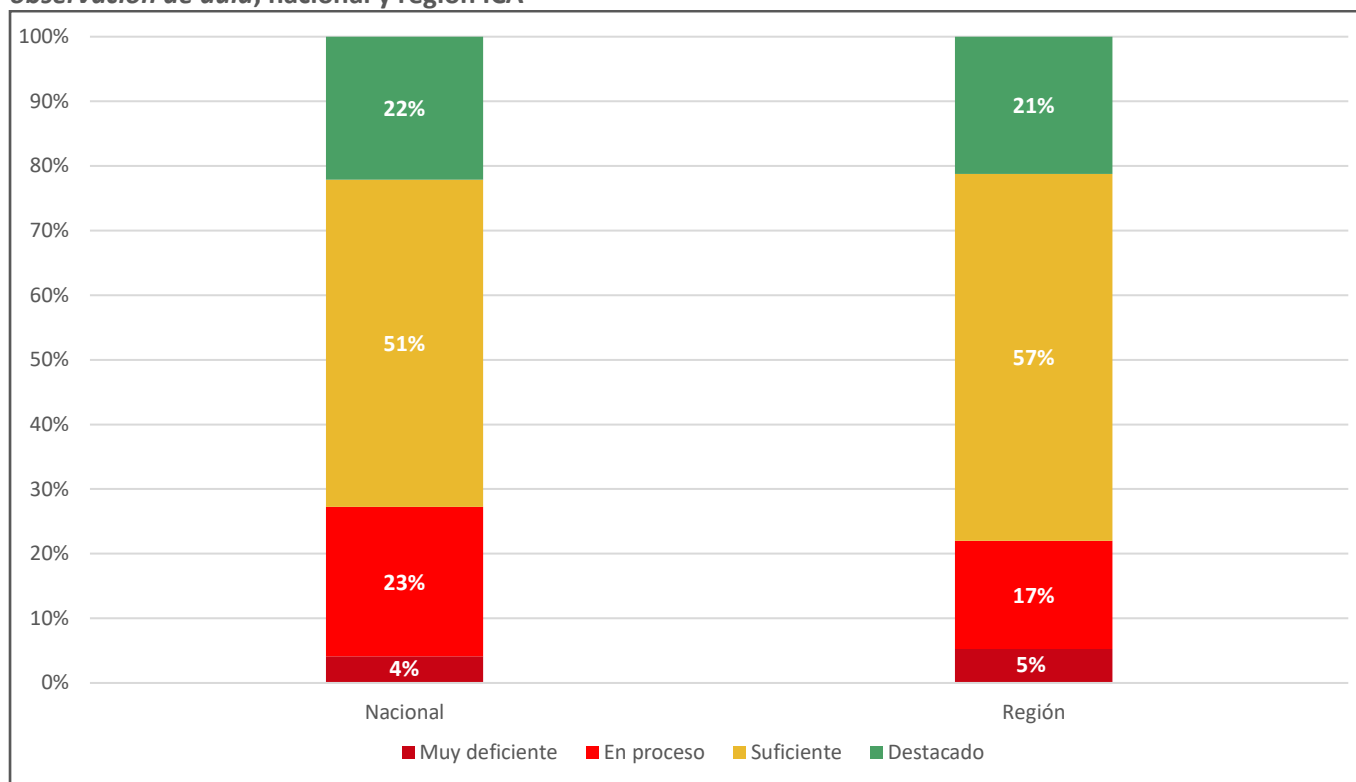
Nota: En la tabla, solo se considera a los docentes que obtuvieron puntajes del 1 al 4 en todos los desempeños evaluados con el instrumento *Rúbricas de observación de aula*, de acuerdo con las actas emitidas por los Comités de Evaluación.

Fuente: Dirección de Evaluación Docente-Evaluación Ordinaria del Desempeño Docente del Nivel Inicial-Tramo II, 2018

3.2.2. Desempeño 2: Promueve el razonamiento, la creatividad y/o el pensamiento crítico.

Figura 11

Resultados de los docentes evaluados del Ciclo II (Jardín) en el Desempeño 2 del instrumento *Rúbricas de observación de aula*, nacional y región ICA



Nota: La figura presenta porcentajes redondeados a la unidad porcentual más próxima.

Fuente: Dirección de Evaluación Docente-Evaluación Ordinaria del Desempeño Docente del Nivel Inicial-Tramo II, 2018

Tabla 15

Resultados de los docentes evaluados del Ciclo II (Jardín) en el Desempeño 2 del instrumento *Rúbricas de observación de aula* por DRE/UGEL

DRE/UGEL	Nivel I: Muy deficiente	Nivel II: En proceso	Nivel III: Suficiente	Nivel IV: Destacado	Total
UGEL CHINCHA	16	31	122	31	200
UGEL ICA	11	48	150	65	274
UGEL NAZCA	5	23	35	7	70
UGEL PALPA	-	2	14	6	22
UGEL PISCO	2	5	48	29	84
Total región	34	109	369	138	650

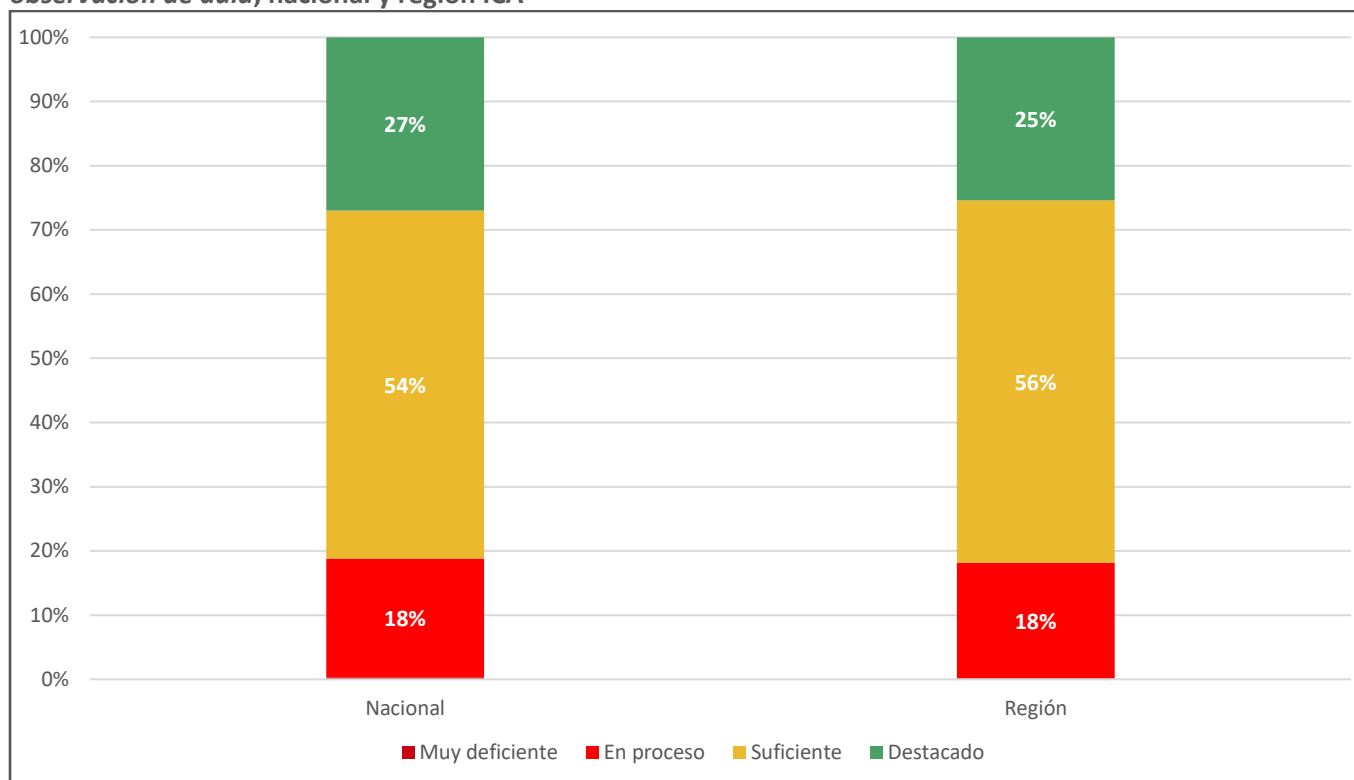
Nota: En la tabla, solo se considera a los docentes que obtuvieron puntajes del 1 al 4 en todos los desempeños evaluados con el instrumento *Rúbricas de observación de aula*, de acuerdo con las actas emitidas por los Comités de Evaluación.

Fuente: Dirección de Evaluación Docente-Evaluación Ordinaria del Desempeño Docente del Nivel Inicial-Tramo II, 2018

3.2.3. Desempeño 3: Evalúa el progreso de los aprendizajes para retroalimentar a los niños y las niñas y adecuar su enseñanza.

Figura 12

Resultados de los docentes evaluados del Ciclo II (Jardín) en el Desempeño 3 del instrumento *Rúbricas de observación de aula*, nacional y región ICA



Nota: La figura presenta porcentajes redondeados a la unidad porcentual más próxima.

Fuente: Dirección de Evaluación Docente-Evaluación Ordinaria del Desempeño Docente del Nivel Inicial-Tramo II, 2018

Tabla 16

Resultados de los docentes evaluados del Ciclo II (Jardín) en el Desempeño 3 del instrumento *Rúbricas de observación de aula* por DRE/UGEL

DRE/UGEL	Nivel I: Muy deficiente	Nivel II: En proceso	Nivel III: Suficiente	Nivel IV: Destacado	Total
UGEL CHINCHA	-	34	113	53	200
UGEL ICA	1	55	148	70	274
UGEL NAZCA	-	13	50	7	70
UGEL PALPA	-	3	14	5	22
UGEL PISCO	-	12	42	30	84
Total región	1	117	367	165	650

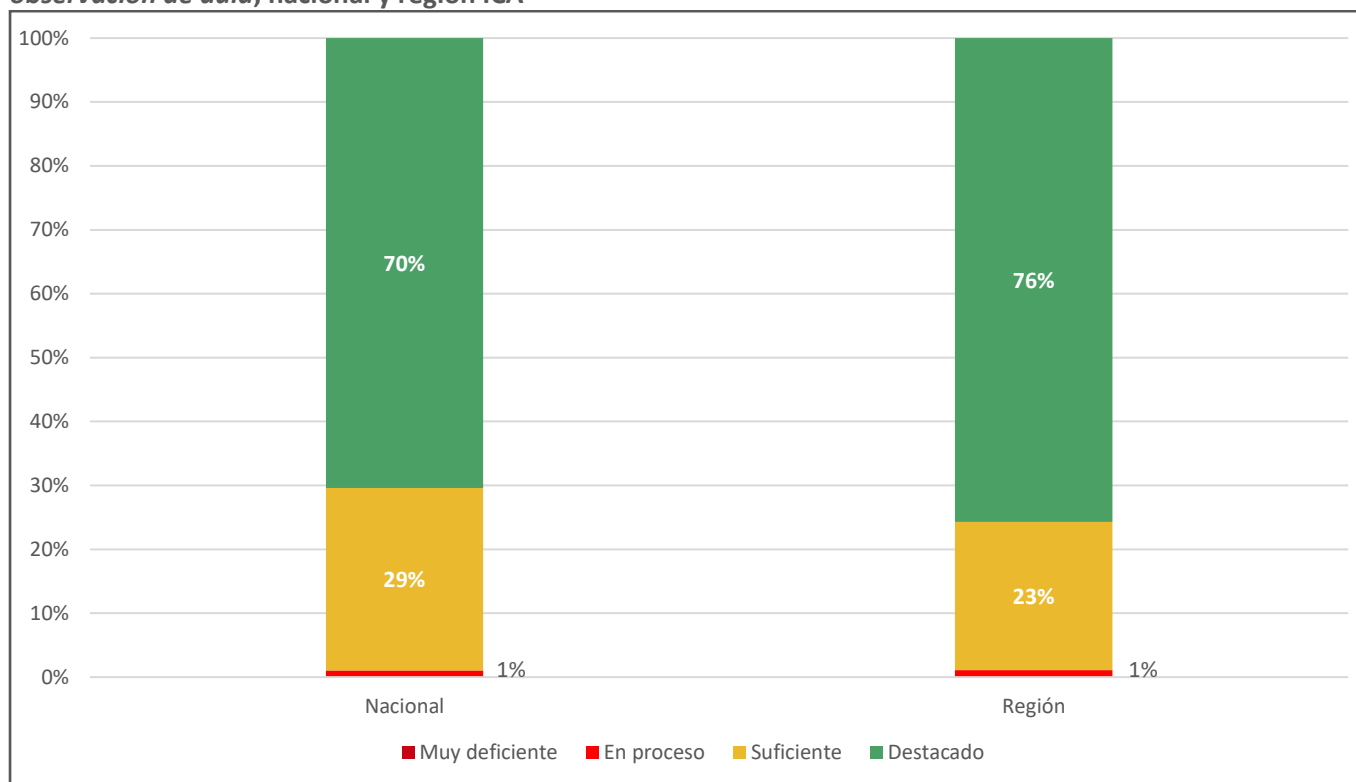
Nota: En la tabla, solo se considera a los docentes que obtuvieron puntajes del 1 al 4 en todos los desempeños evaluados con el instrumento *Rúbricas de observación de aula*, de acuerdo con las actas emitidas por los Comités de Evaluación.

Fuente: Dirección de Evaluación Docente-Evaluación Ordinaria del Desempeño Docente del Nivel Inicial-Tramo II, 2018

3.2.4. Desempeño 4: Propicia un ambiente de respeto y proximidad.

Figura 13

Resultados de los docentes evaluados del Ciclo II (Jardín) en el Desempeño 4 del instrumento *Rúbricas de observación de aula*, nacional y región ICA



Nota: La figura presenta porcentajes redondeados a la unidad porcentual más próxima.

Fuente: Dirección de Evaluación Docente-Evaluación Ordinaria del Desempeño Docente del Nivel Inicial-Tramo II, 2018

Tabla 17

Resultados de los docentes evaluados del Ciclo II (Jardín) en el Desempeño 4 del instrumento *Rúbricas de observación de aula* por DRE/UGEL

DRE/UGEL	Nivel I: Muy deficiente	Nivel II: En proceso	Nivel III: Suficiente	Nivel IV: Destacado	Total
UGEL CHINCHA	-	1	51	148	200
UGEL ICA	-	4	58	212	274
UGEL NAZCA	-	-	29	41	70
UGEL PALPA	-	-	4	18	22
UGEL PISCO	-	2	9	73	84
Total región	-	7	151	492	650

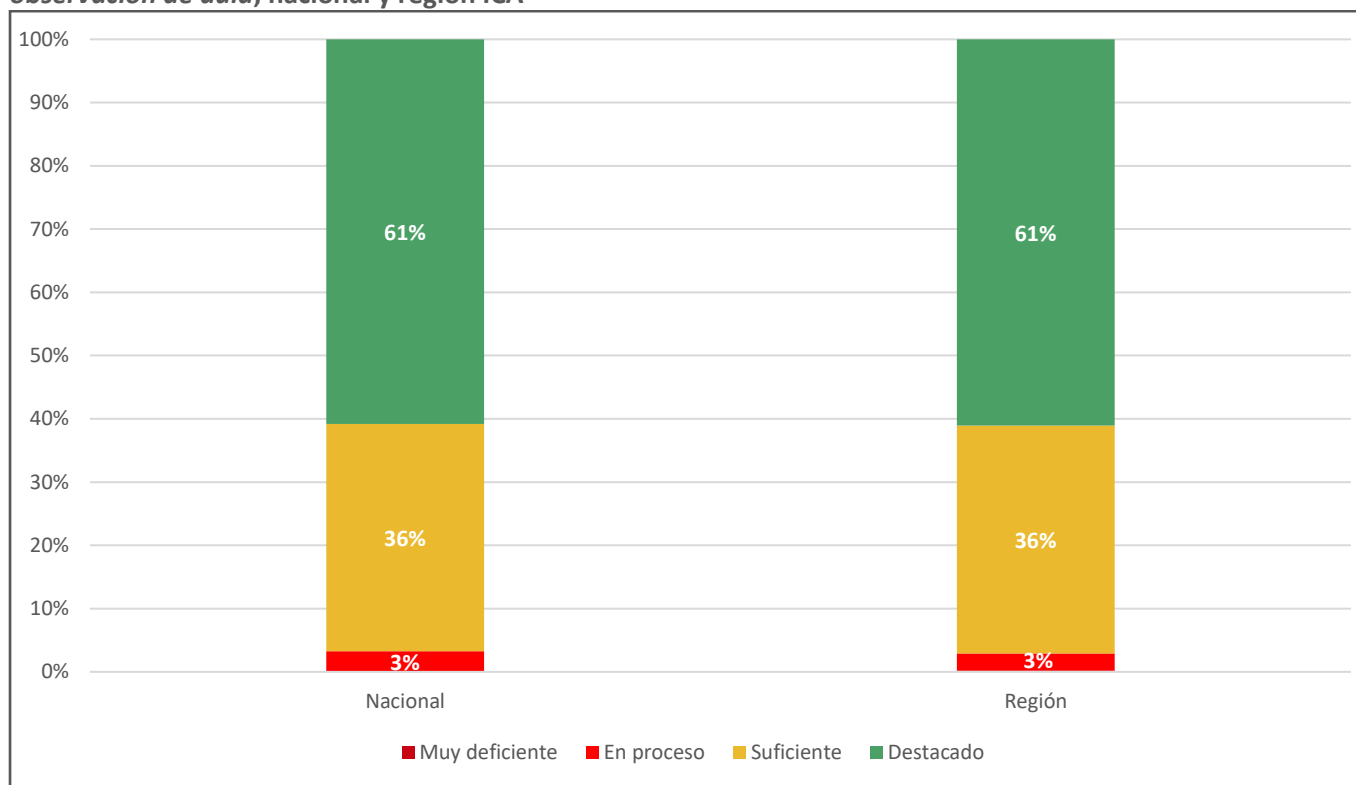
Nota: En la tabla, solo se considera a los docentes que obtuvieron puntajes del 1 al 4 en todos los desempeños evaluados con el instrumento *Rúbricas de observación de aula*, de acuerdo con las actas emitidas por los Comités de Evaluación.

Fuente: Dirección de Evaluación Docente-Evaluación Ordinaria del Desempeño Docente del Nivel Inicial-Tramo II, 2018

3.2.5. Desempeño 5: Regula positivamente el comportamiento de los niños y las niñas.

Figura 14

Resultados de los docentes evaluados del Ciclo II (Jardín) en el Desempeño 5 del instrumento *Rúbricas de observación de aula*, nacional y región ICA



Nota: La figura presenta porcentajes redondeados a la unidad porcentual más próxima.

Fuente: Dirección de Evaluación Docente-Evaluación Ordinaria del Desempeño Docente del Nivel Inicial-Tramo II, 2018

Tabla 18

Resultados de los docentes evaluados del Ciclo II (Jardín) en el Desempeño 5 del instrumento *Rúbricas de observación de aula* por DRE/UGEL

DRE/UGEL	Nivel I: Muy deficiente	Nivel II: En proceso	Nivel III: Suficiente	Nivel IV: Destacado	Total
UGEL CHINCHA	-	1	78	121	200
UGEL ICA	1	10	92	171	274
UGEL NAZCA	-	3	37	30	70
UGEL PALPA	-	2	5	15	22
UGEL PISCO	-	2	22	60	84
Total región	1	18	234	397	650

Nota: En la tabla, solo se considera a los docentes que obtuvieron puntajes del 1 al 4 en todos los desempeños evaluados con el instrumento *Rúbricas de observación de aula*, de acuerdo con las actas emitidas por los Comités de Evaluación.

Fuente: Dirección de Evaluación Docente-Evaluación Ordinaria del Desempeño Docente del Nivel Inicial-Tramo II, 2018

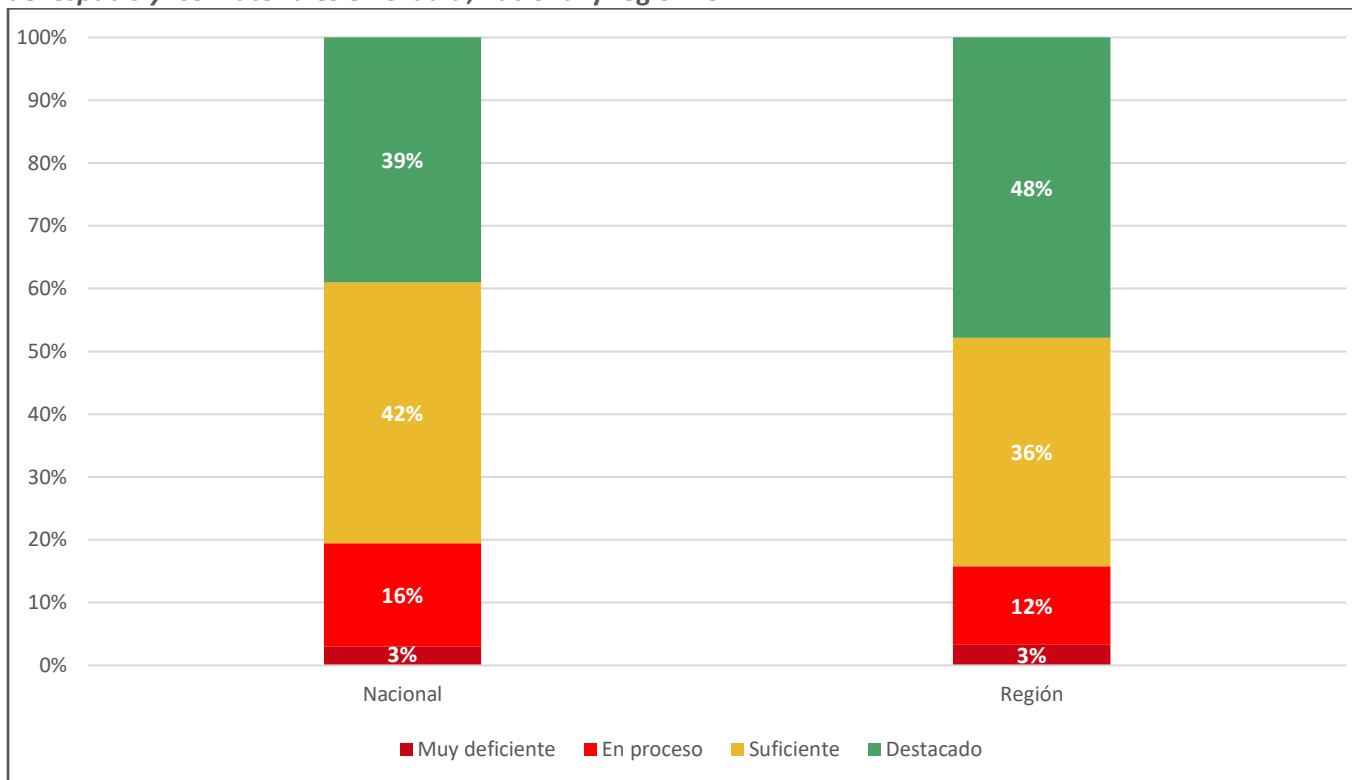
3.3. Pauta de observación de la gestión del espacio y los materiales en el aula: Ciclo I (Cuna) y Ciclo II (Jardín)

En la siguiente sección, se presentan los resultados de los docentes evaluados del Ciclo I (Cuna) y del Ciclo II (Jardín) con el instrumento *Pauta de observación de la gestión del espacio y los materiales en el aula*.

3.3.1. Desempeño 1: Gestiona el espacio del aula para favorecer el aprendizaje y bienestar de los niños y las niñas.

Figura 15

Resultados de los docentes evaluados en el Desempeño 1 del instrumento *Pauta de observación de la gestión del espacio y los materiales en el aula*, nacional y región ICA



Nota: La figura presenta porcentajes redondeados a la unidad porcentual más próxima.

Fuente: Dirección de Evaluación Docente-Evaluación Ordinaria del Desempeño Docente del Nivel Inicial-Tramo II, 2018

Tabla 19

Resultados de los docentes evaluados en el Desempeño 1 del instrumento *Pauta de observación de la gestión del espacio y los materiales en el aula* por DRE/UGEL

DRE/UGEL	Nivel I: Muy deficiente	Nivel II: En proceso	Nivel III: Suficiente	Nivel IV: Destacado	Total
UGEL CHINCHA	10	31	83	77	201
UGEL ICA	10	38	93	145	286
UGEL NAZCA	1	10	43	16	70
UGEL PALPA	-	-	6	16	22
UGEL PISCO	1	4	17	64	86
Total región	22	83	242	318	665

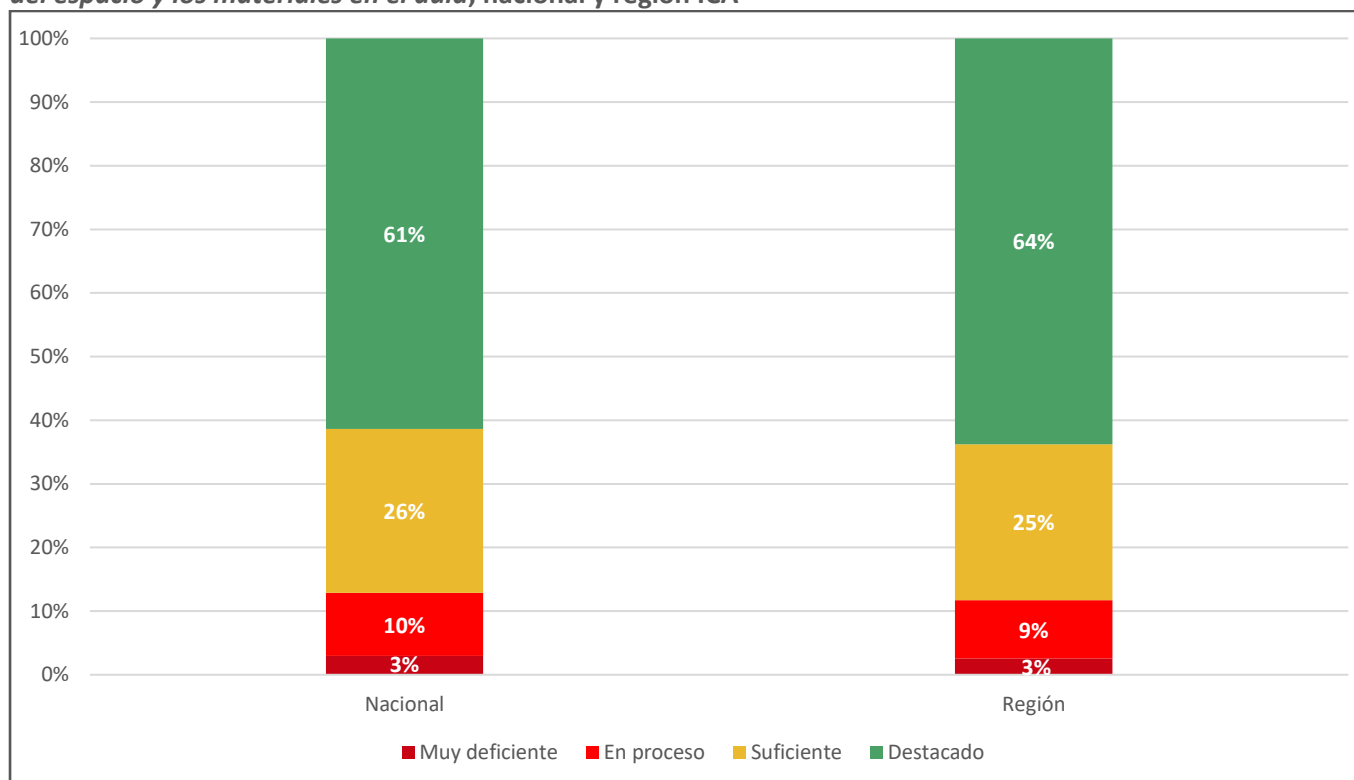
Nota: En la tabla, solo se considera a los docentes que obtuvieron puntajes del 1 al 4 en todos los desempeños evaluados con el instrumento *Pauta de observación de la gestión del espacio y los materiales en el aula*, de acuerdo con las actas emitidas por los Comités de Evaluación.

Fuente: Dirección de Evaluación Docente-Evaluación Ordinaria del Desempeño Docente del Nivel Inicial-Tramo II, 2018

3.3.2. Desempeño 2: Gestiona los materiales del aula para favorecer el aprendizaje y bienestar de los niños y las niñas.

Figura 16

Resultados de los docentes evaluados en el Desempeño 2 del instrumento *Pauta de observación de la gestión del espacio y los materiales en el aula*, nacional y región ICA



Nota: La figura presenta porcentajes redondeados a la unidad porcentual más próxima.

Fuente: Dirección de Evaluación Docente-Evaluación Ordinaria del Desempeño Docente del Nivel Inicial-Tramo II, 2018

Tabla 20

Resultados de los docentes evaluados en el Desempeño 2 del instrumento *Pauta de observación de la gestión del espacio y los materiales en el aula* por DRE/UGEL

DRE/UGEL	Nivel I: Muy deficiente	Nivel II: En proceso	Nivel III: Suficiente	Nivel IV: Destacado	Total
UGEL CHINCHA	5	19	61	116	201
UGEL ICA	8	30	56	192	286
UGEL NAZCA	3	8	30	29	70
UGEL PALPA	-	1	4	17	22
UGEL PISCO	1	3	12	70	86
Total región	17	61	163	424	665

Nota: En la tabla, solo se considera a los docentes que obtuvieron puntajes del 1 al 4 en todos los desempeños evaluados con el instrumento *Pauta de observación de la gestión del espacio y los materiales en el aula*, de acuerdo con las actas emitidas por los Comités de Evaluación.

Fuente: Dirección de Evaluación Docente-Evaluación Ordinaria del Desempeño Docente del Nivel Inicial-Tramo II, 2018.

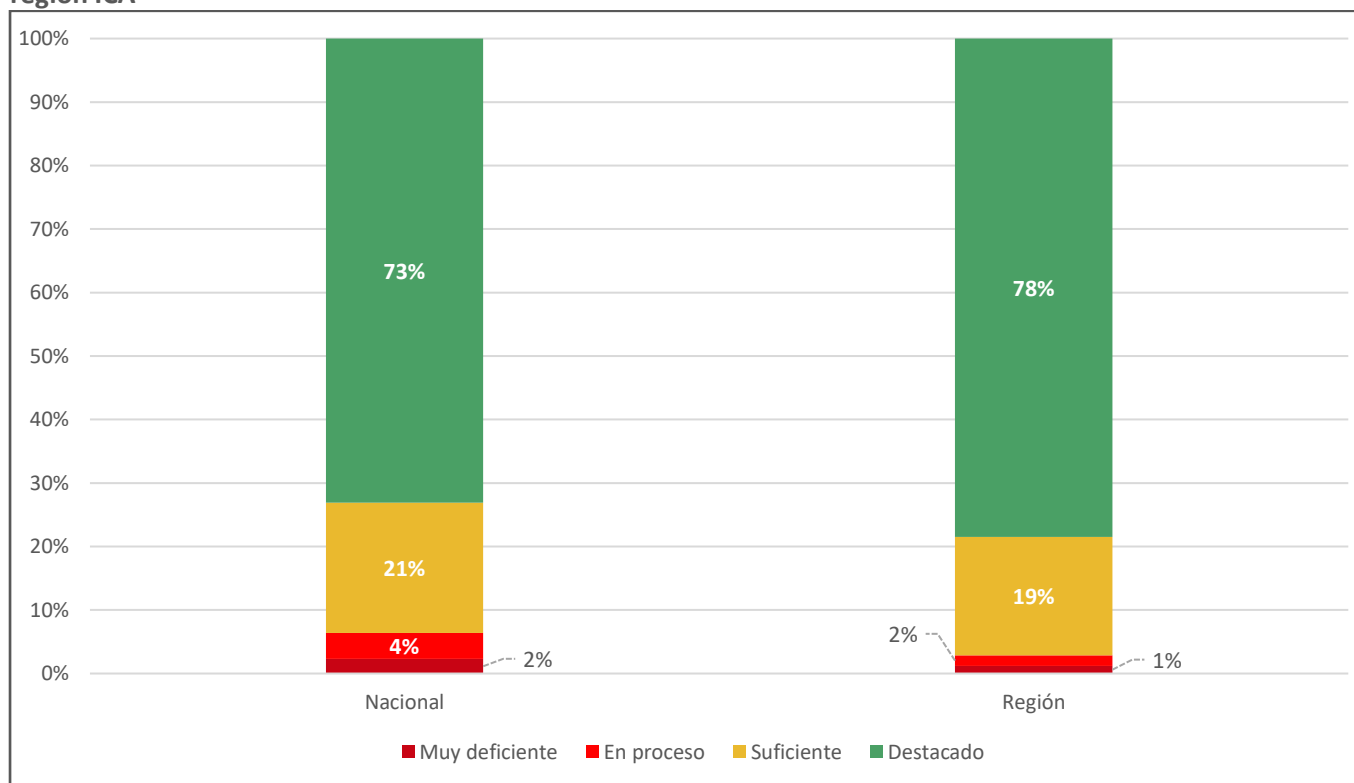
3.4. Encuesta a las familias: Ciclo I (Cuna) y Ciclo II (Jardín)

En la siguiente sección, se presentan los resultados de los docentes evaluados del Ciclo I (Cuna) y del Ciclo II (Jardín) con el instrumento *Encuesta a las familias*.

3.4.1. Desempeño 1: Se comunica en forma satisfactoria con las familias.

Figura 17

Resultados de los docentes evaluados en el Desempeño 1 del instrumento *Encuesta a las familias*, nacional y región ICA



Nota: La figura presenta porcentajes redondeados a la unidad porcentual más próxima.

Fuente: Dirección de Evaluación Docente-Evaluación Ordinaria del Desempeño Docente del Nivel Inicial-Tramo II, 2018

Tabla 21

Resultados de los docentes evaluados en el Desempeño 1 del instrumento *Encuesta a las familias* por DRE/UGEL

DRE/UGEL	Nivel I: Muy deficiente	Nivel II: En proceso	Nivel III: Suficiente	Nivel IV: Destacado	Total
UGEL CHINCHA	2	3	25	171	201
UGEL ICA	5	4	63	216	288
UGEL NAZCA	-	3	18	49	70
UGEL PALPA	1	1	2	18	22
UGEL PISCO	-	-	16	68	84
Total región	8	11	124	522	665

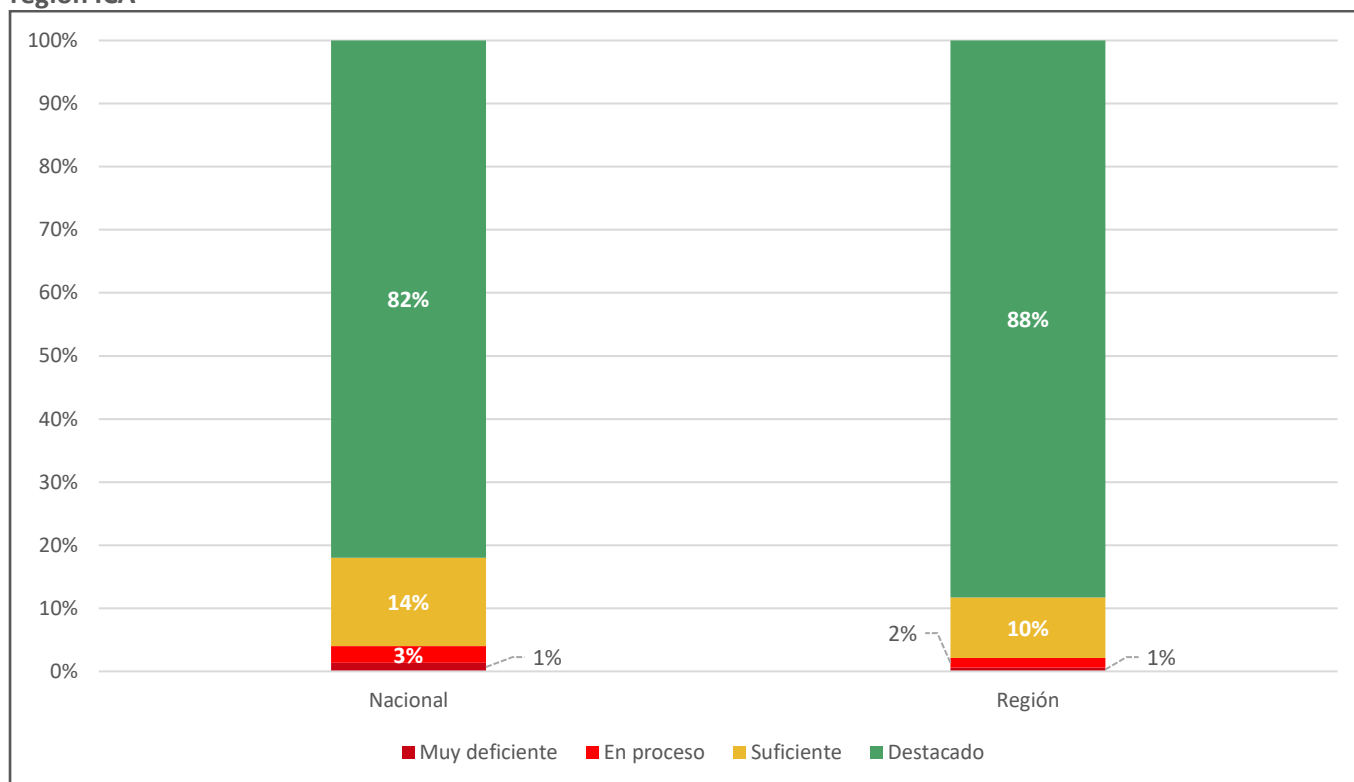
Nota: En la tabla, solo se considera a los docentes que obtuvieron puntajes del 1 al 4 en todos los desempeños evaluados con el instrumento *Encuesta a las familias*, de acuerdo con las actas emitidas por los Comités de Evaluación.

Fuente: Dirección de Evaluación Docente-Evaluación Ordinaria del Desempeño Docente del Nivel Inicial-Tramo II, 2018

3.4.2. Desempeño 2: Conoce y atiende satisfactoriamente las necesidades de los niños y las niñas.

Figura 18

Resultados de los docentes evaluados en el Desempeño 2 del instrumento *Encuesta a las familias*, nacional y región ICA



Nota: la figura presenta porcentajes redondeados a la unidad porcentual más próxima.

Fuente: Dirección de Evaluación Docente-Evaluación Ordinaria del Desempeño Docente del Nivel Inicial-Tramo II, 2018

Tabla 22

Resultados de los docentes evaluados en el Desempeño 2 del instrumento *Encuesta a las familias* por DRE/UGEL

DRE/UGEL	Nivel I: Muy deficiente	Nivel II: En proceso	Nivel III: Suficiente	Nivel IV: Destacado	Total
UGEL CHINCHA	1	-	15	185	201
UGEL ICA	3	8	35	242	288
UGEL NAZCA	-	2	6	62	70
UGEL PALPA	-	-	1	21	22
UGEL PISCO	-	-	7	77	84
Total región	4	10	64	587	665

Nota: En la tabla, solo se considera a los docentes que obtuvieron puntajes del 1 al 4 en todos los desempeños evaluados con el instrumento *Encuesta a las familias*, de acuerdo con las actas emitidas por los Comités de Evaluación.

Fuente: Dirección de Evaluación Docente-Evaluación Ordinaria del Desempeño Docente del Nivel Inicial-Tramo II, 2018

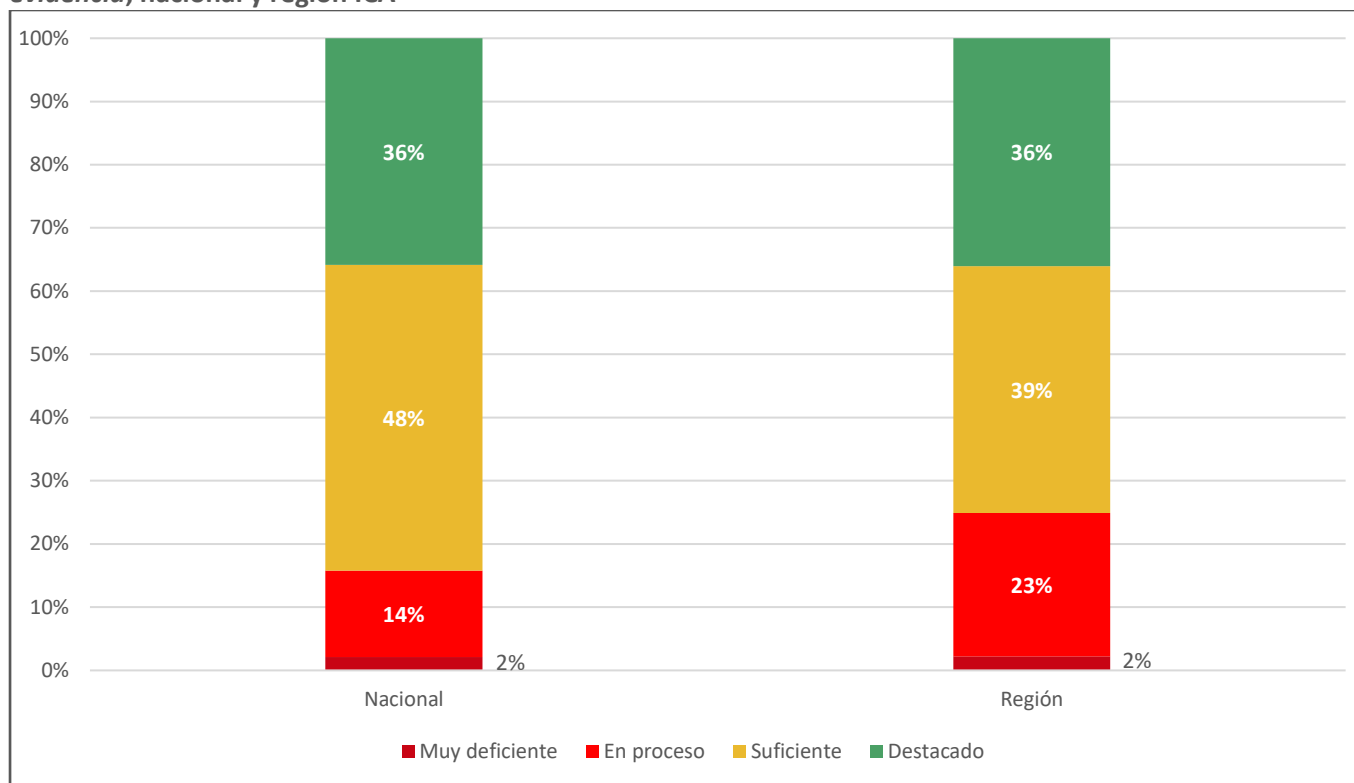
3.5. Pauta de valoración basada en evidencia: Ciclo I (Cuna) y Ciclo II (Jardín)

En la siguiente sección, se presentan los resultados de los docentes evaluados del Ciclo I (Cuna) y del Ciclo II (Jardín) con el instrumento *Pauta de valoración basada en evidencia*.

3.5.1. Desempeño 1: Planifica el proceso de enseñanza y aprendizaje.

Figura 19

Resultados de los docentes evaluados en el Desempeño 1 del instrumento *Pauta de valoración basada en evidencia*, nacional y región ICA



Nota: La figura presenta porcentajes redondeados a la unidad porcentual más próxima.

Fuente: Dirección de Evaluación Docente-Evaluación Ordinaria del Desempeño Docente del Nivel Inicial-Tramo II, 2018

Tabla 23

Resultados de los docentes evaluados en el Desempeño 1 del instrumento *Pauta de valoración basada en evidencia* por DRE/UGEL

DRE/UGEL	Nivel I: Muy deficiente	Nivel II: En proceso	Nivel III: Suficiente	Nivel IV: Destacado	Total
UGEL CHINCHA	1	59	97	44	201
UGEL ICA	5	64	108	111	288
UGEL NAZCA	2	27	30	12	71
UGEL PALPA	-	-	7	15	22
UGEL PISCO	7	3	21	61	92
Total región	15	153	263	243	674

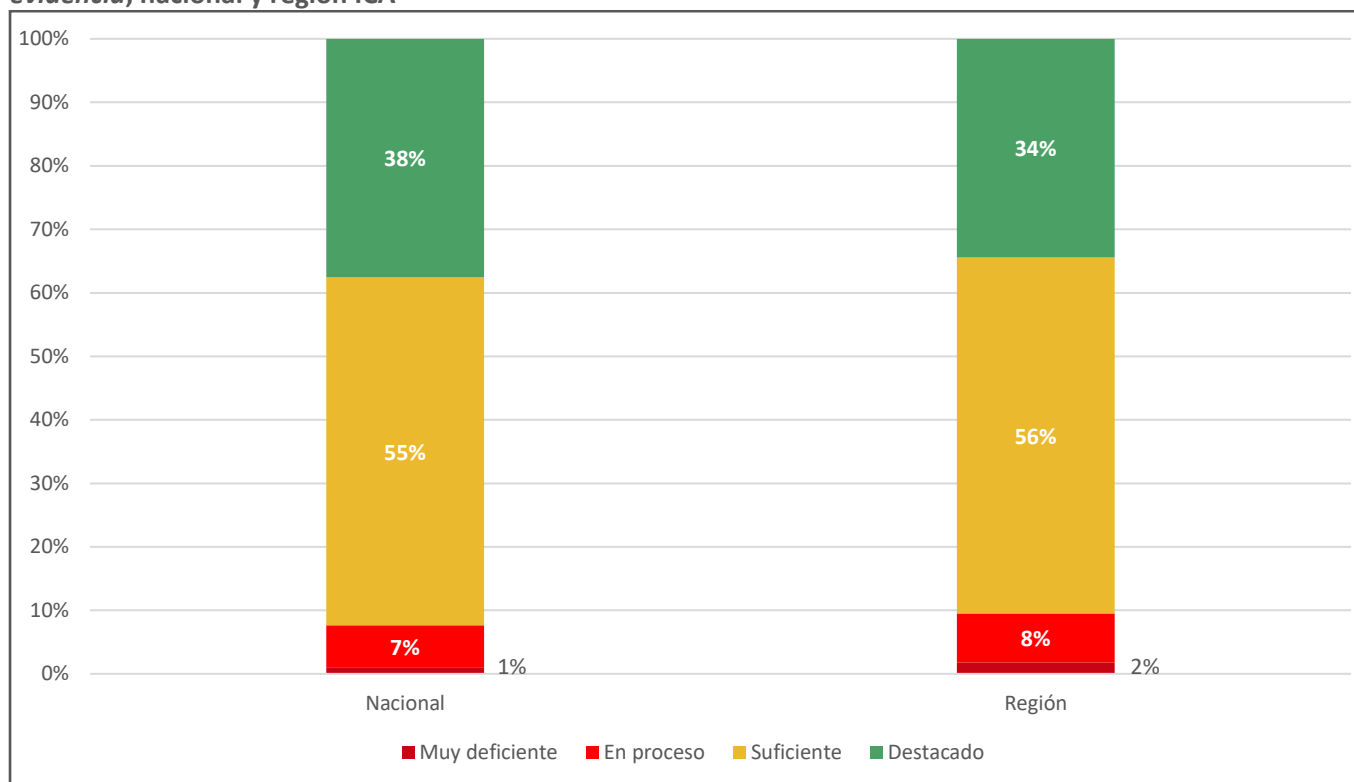
Nota: En la tabla, solo se considera a los docentes que obtuvieron puntajes del 1 al 4 en todos los desempeños evaluados con el instrumento *Pauta de valoración basada en evidencia*, de acuerdo con las actas emitidas por los Comités de Evaluación.

Fuente: Dirección de Evaluación Docente-Evaluación Ordinaria del Desempeño Docente del Nivel Inicial-Tramo II, 2018

3.5.2. Desempeño 2: Cumple con responsabilidad y compromiso su rol dentro de la comunidad educativa.

Figura 20

Resultados de los docentes evaluados en el Desempeño 2 del instrumento *Pauta de valoración basada en evidencia*, nacional y región ICA



Nota: La figura presenta porcentajes redondeados a la unidad porcentual más próxima.

Fuente: Dirección de Evaluación Docente-Evaluación Ordinaria del Desempeño Docente del Nivel Inicial-Tramo II, 2018

Tabla 24

Resultados de los docentes evaluados en el Desempeño 2 del instrumento *Pauta de valoración basada en evidencia* por DRE/UGEL

DRE/UGEL	Nivel I: Muy deficiente	Nivel II: En proceso	Nivel III: Suficiente	Nivel IV: Destacado	Total
UGEL CHINCHA	-	11	126	64	201
UGEL ICA	2	24	158	104	288
UGEL NAZCA	2	14	38	17	71
UGEL PALPA	-	-	15	7	22
UGEL PISCO	8	3	41	40	92
Total región	12	52	378	232	674

Nota: En la tabla, solo se considera a los docentes que obtuvieron puntajes del 1 al 4 en todos los desempeños evaluados con el instrumento *Pauta de valoración basada en evidencia*, de acuerdo con las actas emitidas por los Comités de Evaluación.

Fuente: Dirección de Evaluación Docente-Evaluación Ordinaria del Desempeño Docente del Nivel Inicial-Tramo II, 2018

Resultados por UGEL

UGEL CHINCHA

Instrumento	Desempeño	Nivel I: Muy deficiente	Nivel II: En proceso	Nivel III: Suficiente	Nivel IV: Destacado	Total
<i>Rúbricas de observación de aula</i> (Ciclo I)	Promueve el desarrollo del lenguaje verbal de los niños y las niñas.	-	-	1	-	1
	Promueve el desarrollo de la autonomía de los niños y las niñas.	-	-	1	-	1
	Muestra sensibilidad ante las necesidades de los niños y las niñas.	-	-	1	-	1
	Brinda un trato respetuoso a los niños y las niñas.	-	-	-	1	1
	Promueve la interacción social positiva entre los niños y las niñas.	-	-	1	-	1
<i>Rúbricas de observación de aula</i> (Ciclo II)	Involucra activamente a los niños y las niñas en el proceso de aprendizaje.	-	18	99	83	200
	Promueve el razonamiento, la creatividad y/o el pensamiento crítico.	16	31	122	31	200
	Evalúa el progreso de los aprendizajes para retroalimentar a los niños y las niñas y adecuar su enseñanza.	-	34	113	53	200
	Propicia un ambiente de respeto y proximidad.	-	1	51	148	200
	Regula positivamente el comportamiento de los niños y las niñas.	-	1	78	121	200
<i>Pauta de observación de la gestión del espacio y los materiales en el aula</i> (Ciclo I y II)	Gestiona el espacio del aula para favorecer el aprendizaje y bienestar de los niños y las niñas.	10	31	83	77	201
	Gestiona los materiales del aula para favorecer el aprendizaje y bienestar de los niños y las niñas.	5	19	61	116	201
<i>Encuesta a las familias</i> (Ciclo I y II)	Se comunica en forma satisfactoria con las familias.	2	3	25	171	201
	Conoce y atiende satisfactoriamente las necesidades de los niños y las niñas.	1	-	15	185	201
<i>Pauta de valoración basada en evidencia</i> (Ciclo I y II)	Planifica el proceso de enseñanza y aprendizaje.	1	59	97	44	201
	Cumple con responsabilidad y compromiso su rol dentro de la comunidad educativa.	-	11	126	64	201

Nota: El total de docentes evaluados en cada instrumento varía dado que, para cada caso, solo se considera a los docentes que obtuvieron puntajes en todos los desempeños que son valorados con ese instrumento.

Fuente: Dirección de Evaluación Docente-Evaluación Ordinaria del Desempeño Docente del Nivel Inicial-Tramo II, 2018

UGEL ICA

Instrumento	Desempeño	Nivel I: Muy deficiente	Nivel II: En proceso	Nivel III: Suficiente	Nivel IV: Destacado	Total
<i>Rúbricas de observación de aula</i> (Ciclo I)	Promueve el desarrollo del lenguaje verbal de los niños y las niñas.	-	-	2	9	11
	Promueve el desarrollo de la autonomía de los niños y las niñas.	-	1	5	5	11
	Muestra sensibilidad ante las necesidades de los niños y las niñas.	-	-	5	6	11
	Brinda un trato respetuoso a los niños y las niñas.	-	-	4	7	11
	Promueve la interacción social positiva entre los niños y las niñas.	-	1	5	5	11
<i>Rúbricas de observación de aula</i> (Ciclo II)	Involucra activamente a los niños y las niñas en el proceso de aprendizaje.	1	5	136	132	274
	Promueve el razonamiento, la creatividad y/o el pensamiento crítico.	11	48	150	65	274
	Evalúa el progreso de los aprendizajes para retroalimentar a los niños y las niñas y adecuar su enseñanza.	1	55	148	70	274
	Propicia un ambiente de respeto y proximidad.	-	4	58	212	274
	Regula positivamente el comportamiento de los niños y las niñas.	1	10	92	171	274
<i>Pauta de observación de la gestión del espacio y los materiales en el aula</i> (Ciclo I y II)	Gestiona el espacio del aula para favorecer el aprendizaje y bienestar de los niños y las niñas.	10	38	93	145	286
	Gestiona los materiales del aula para favorecer el aprendizaje y bienestar de los niños y las niñas.	8	30	56	192	286
<i>Encuesta a las familias</i> (Ciclo I y II)	Se comunica en forma satisfactoria con las familias.	5	4	63	216	288
	Conoce y atiende satisfactoriamente las necesidades de los niños y las niñas.	3	8	35	242	288
<i>Pauta de valoración basada en evidencia</i> (Ciclo I y II)	Planifica el proceso de enseñanza y aprendizaje.	5	64	108	111	288
	Cumple con responsabilidad y compromiso su rol dentro de la comunidad educativa.	2	24	158	104	288

Nota: El total de docentes evaluados en cada instrumento varía dado que, para cada caso, solo se considera a los docentes que obtuvieron puntajes en todos los desempeños que son valorados con ese instrumento.

Fuente: Dirección de Evaluación Docente-Evaluación Ordinaria del Desempeño Docente del Nivel Inicial-Tramo II, 2018

UGEL NAZCA

Instrumento	Desempeño	Nivel I: Muy deficiente	Nivel II: En proceso	Nivel III: Suficiente	Nivel IV: Destacado	Total
<i>Rúbricas de observación de aula</i> (Ciclo I)	Promueve el desarrollo del lenguaje verbal de los niños y las niñas.	-	-	-	1	1
	Promueve el desarrollo de la autonomía de los niños y las niñas.	-	-	-	1	1
	Muestra sensibilidad ante las necesidades de los niños y las niñas.	-	-	-	1	1
	Brinda un trato respetuoso a los niños y las niñas.	-	-	-	1	1
	Promueve la interacción social positiva entre los niños y las niñas.	-	-	-	1	1
<i>Rúbricas de observación de aula</i> (Ciclo II)	Involucra activamente a los niños y las niñas en el proceso de aprendizaje.	-	-	36	34	70
	Promueve el razonamiento, la creatividad y/o el pensamiento crítico.	5	23	35	7	70
	Evalúa el progreso de los aprendizajes para retroalimentar a los niños y las niñas y adecuar su enseñanza.	-	13	50	7	70
	Propicia un ambiente de respeto y proximidad.	-	-	29	41	70
	Regula positivamente el comportamiento de los niños y las niñas.	-	3	37	30	70
<i>Pauta de observación de la gestión del espacio y los materiales en el aula</i> (Ciclo I y II)	Gestiona el espacio del aula para favorecer el aprendizaje y bienestar de los niños y las niñas.	1	10	43	16	70
	Gestiona los materiales del aula para favorecer el aprendizaje y bienestar de los niños y las niñas.	3	8	30	29	70
<i>Encuesta a las familias</i> (Ciclo I y II)	Se comunica en forma satisfactoria con las familias.	-	3	18	49	70
	Conoce y atiende satisfactoriamente las necesidades de los niños y las niñas.	-	2	6	62	70
<i>Pauta de valoración basada en evidencia</i> (Ciclo I y II)	Planifica el proceso de enseñanza y aprendizaje.	2	27	30	12	71
	Cumple con responsabilidad y compromiso su rol dentro de la comunidad educativa.	2	14	38	17	71

Nota: El total de docentes evaluados en cada instrumento varía dado que, para cada caso, solo se considera a los docentes que obtuvieron puntajes en todos los desempeños que son valorados con ese instrumento.

Fuente: Dirección de Evaluación Docente-Evaluación Ordinaria del Desempeño Docente del Nivel Inicial-Tramo II, 2018

UGEL PALPA

Instrumento	Desempeño	Nivel I: Muy deficiente	Nivel II: En proceso	Nivel III: Suficiente	Nivel IV: Destacado	Total
<i>Rúbricas de observación de aula</i> (Ciclo I)	Promueve el desarrollo del lenguaje verbal de los niños y las niñas.	-	-	-	-	-
	Promueve el desarrollo de la autonomía de los niños y las niñas.	-	-	-	-	-
	Muestra sensibilidad ante las necesidades de los niños y las niñas.	-	-	-	-	-
	Brinda un trato respetuoso a los niños y las niñas.	-	-	-	-	-
	Promueve la interacción social positiva entre los niños y las niñas.	-	-	-	-	-
<i>Rúbricas de observación de aula</i> (Ciclo II)	Involucra activamente a los niños y las niñas en el proceso de aprendizaje.	-	-	8	14	22
	Promueve el razonamiento, la creatividad y/o el pensamiento crítico.	-	2	14	6	22
	Evalúa el progreso de los aprendizajes para retroalimentar a los niños y las niñas y adecuar su enseñanza.	-	3	14	5	22
	Propicia un ambiente de respeto y proximidad.	-	-	4	18	22
	Regula positivamente el comportamiento de los niños y las niñas.	-	2	5	15	22
<i>Pauta de observación de la gestión del espacio y los materiales en el aula</i>	Gestiona el espacio del aula para favorecer el aprendizaje y bienestar de los niños y las niñas.	-	-	6	16	22
	Gestiona los materiales del aula para favorecer el aprendizaje y bienestar de los niños y las niñas.	-	1	4	17	22
<i>Encuesta a las familias</i>	Se comunica en forma satisfactoria con las familias.	1	1	2	18	22
	Conoce y atiende satisfactoriamente las necesidades de los niños y las niñas.	-	-	1	21	22
<i>Pauta de valoración basada en evidencia</i>	Planifica el proceso de enseñanza y aprendizaje.	-	-	7	15	22
	Cumple con responsabilidad y compromiso su rol dentro de la comunidad educativa.	-	-	15	7	22

Nota 1: Esta UGEL no cuenta con docentes evaluados pertenecientes al Ciclo I (Cuna).

Nota 2: El total de docentes evaluados en cada instrumento varía dado que, para cada caso, solo se considera a los docentes que obtuvieron puntajes en todos los desempeños que son valorados con ese instrumento.

Fuente: Dirección de Evaluación Docente-Evaluación Ordinaria del Desempeño Docente del Nivel Inicial-Tramo II, 2018

UGEL PISCO

Instrumento	Desempeño	Nivel I: Muy deficiente	Nivel II: En proceso	Nivel III: Suficiente	Nivel IV: Destacado	Total
<i>Rúbricas de observación de aula</i> (Ciclo I)	Promueve el desarrollo del lenguaje verbal de los niños y las niñas.	-	-	-	-	-
	Promueve el desarrollo de la autonomía de los niños y las niñas.	-	-	-	-	-
	Muestra sensibilidad ante las necesidades de los niños y las niñas.	-	-	-	-	-
	Brinda un trato respetuoso a los niños y las niñas.	-	-	-	-	-
	Promueve la interacción social positiva entre los niños y las niñas.	-	-	-	-	-
<i>Rúbricas de observación de aula</i> (Ciclo II)	Involucra activamente a los niños y las niñas en el proceso de aprendizaje.	-	1	33	50	84
	Promueve el razonamiento, la creatividad y/o el pensamiento crítico.	2	5	48	29	84
	Evalúa el progreso de los aprendizajes para retroalimentar a los niños y las niñas y adecuar su enseñanza.	-	12	42	30	84
	Propicia un ambiente de respeto y proximidad.	-	2	9	73	84
	Regula positivamente el comportamiento de los niños y las niñas.	-	2	22	60	84
<i>Pauta de observación de la gestión del espacio y los materiales en el aula</i>	Gestiona el espacio del aula para favorecer el aprendizaje y bienestar de los niños y las niñas.	1	4	17	64	86
	Gestiona los materiales del aula para favorecer el aprendizaje y bienestar de los niños y las niñas.	1	3	12	70	86
<i>Encuesta a las familias</i>	Se comunica en forma satisfactoria con las familias.	-	-	16	68	84
	Conoce y atiende satisfactoriamente las necesidades de los niños y las niñas.	-	-	7	77	84
<i>Pauta de valoración basada en evidencia</i>	Planifica el proceso de enseñanza y aprendizaje.	7	3	21	61	92
	Cumple con responsabilidad y compromiso su rol dentro de la comunidad educativa.	8	3	41	40	92

Nota 1: Esta UGEL no cuenta con docentes evaluados pertenecientes al Ciclo I (Cuna).

Nota 2: El total de docentes evaluados en cada instrumento varía dado que, para cada caso, solo se considera a los docentes que obtuvieron puntajes en todos los desempeños que son valorados con ese instrumento.

Fuente: Dirección de Evaluación Docente-Evaluación Ordinaria del Desempeño Docente del Nivel Inicial-Tramo II, 2018