

# *Informe de resultados regionales de la* **EVALUACIÓN ORDINARIA DEL DESEMPEÑO DOCENTE (EDD), 2018**

*Nivel Inicial-Tramo II*

*Región AREQUIPA*

## **1. Introducción**

Los objetivos de la Evaluación Ordinaria del Desempeño Docente (EDD) son comprobar el grado de desarrollo de las competencias y desempeños profesionales del profesor con aula a cargo, establecidos en los dominios del Marco de Buen Desempeño Docente (MBDD), e identificar sus necesidades de formación en servicio para brindarle el apoyo correspondiente en la mejora de su práctica docente. Esta evaluación es obligatoria para todos los profesores que son nombrados en la Carrera Pública Magisterial (CPM) y que cuentan con aula a cargo.

### **1.1. Docentes evaluados**

En el año 2018, se realizó la EDD del Nivel Inicial-Tramo II. En esta etapa, se evaluó a los docentes del Ciclo I (Cuna: 0-2 años) y del Ciclo II (Jardín: 3-5 años) con aula a cargo que laboraban en instituciones educativas (II. EE.) del Nivel Inicial de la Educación Básica Regular (EBR) y que, en el 2017, se encontraban en las escalas magisteriales 1 y 2. Además, se evaluó a los docentes que se encontraban en las escalas magisteriales 3, 4, 5 y 6 y que eran sujetos de evaluación en el año 2017, pero que, por causas fortuitas, de fuerza mayor o ajenas a su voluntad, no fueron evaluados en el Tramo I.

### **1.2. Modelo de la evaluación**

El modelo de evaluación de la EDD se basa en el MBDD y recoge información sobre desempeños fundamentales de la práctica docente mediante la aplicación de cuatro instrumentos de evaluación: las *Rúbricas de observación de aula* (en sus dos variantes), la *Pauta de observación de la gestión del espacio y los materiales en el aula*, la *Encuesta a las familias*, y la *Pauta de valoración basada en evidencia*. Tanto para el Ciclo I (Cuna) como para el Ciclo II (Jardín) se evaluaron once desempeños, tal como se muestra a continuación.

## Modelo de la EDD para profesores de II. EE. del Nivel Inicial de la EBR de la CPM-Tramo II

Instrumentos de evaluación	Desempeños	
	Ciclo I (Cuna)	Ciclo II (Jardín)
<i>Rúbricas de observación de aula</i>	<ul style="list-style-type: none"> <li>Promueve el desarrollo del lenguaje verbal de los niños y las niñas.</li> <li>Promueve el desarrollo de la autonomía de los niños y las niñas.</li> <li>Muestra sensibilidad ante las necesidades de los niños y las niñas.</li> <li>Brinda un trato respetuoso a los niños y las niñas.</li> <li>Promueve la interacción social positiva entre los niños y las niñas.</li> </ul>	<ul style="list-style-type: none"> <li>Involucra activamente a los niños y las niñas en el proceso de aprendizaje.</li> <li>Promueve el razonamiento, la creatividad y/o el pensamiento crítico.</li> <li>Evalúa el progreso de los aprendizajes para retroalimentar a los niños y las niñas y adecuar su enseñanza.</li> <li>Propicia un ambiente de respeto y proximidad.</li> <li>Regula positivamente el comportamiento de los niños y las niñas.</li> </ul>
<i>Pauta de observación de la gestión del espacio y los materiales en el aula</i>	<ul style="list-style-type: none"> <li>Gestiona el espacio del aula para favorecer el aprendizaje y bienestar de los niños y las niñas.</li> <li>Gestiona los materiales del aula para favorecer el aprendizaje y bienestar de los niños y las niñas.</li> </ul>	
<i>Encuesta a las familias</i>	<ul style="list-style-type: none"> <li>Se comunica en forma satisfactoria con las familias.</li> <li>Conoce y atiende satisfactoriamente las necesidades de los niños y las niñas.</li> </ul>	
<i>Pauta de valoración basada en evidencia</i>	<ul style="list-style-type: none"> <li>Planifica el proceso de enseñanza y aprendizaje.</li> <li>Cumple con responsabilidad y compromiso su rol dentro de la comunidad educativa.</li> </ul>	

Cada desempeño se calificó con un puntaje del 1 al 4 de acuerdo con el nivel de logro alcanzado:

- |  |   |                 |
|--|---|-----------------|
| <ul style="list-style-type: none"> <li>• Nivel IV: Destacado (4 puntos)</li> <li>• Nivel III: Suficiente (3 puntos)</li> </ul>   | } | Satisfactorio   |
|  |   |                 |
| <ul style="list-style-type: none"> <li>• Nivel II: En proceso (2 puntos)</li> <li>• Nivel I: Muy deficiente (1 punto)</li> </ul> | } | Insatisfactorio |

Además, las condiciones necesarias para superar la EDD del Nivel Inicial-Tramo II<sup>1</sup> fueron las siguientes:

- a) Aprobar el instrumento *Rúbricas de observación de aula*:
  - Obtener como mínimo 2,60 de promedio en los desempeños evaluados por este instrumento
  - Alcanzar como mínimo el nivel II (“En proceso”) en el desempeño “Brinda un trato respetuoso a los niños y las niñas” (Ciclo I: Cuna), o en los desempeños “Propicia un ambiente de respeto y proximidad” y “Regula positivamente el comportamiento de los niños y las niñas” (Ciclo II: Jardín)
- b) Obtener un promedio simple igual o mayor a 2,60 en el conjunto de los desempeños evaluados

<sup>1</sup> El docente que sin causa justificada no se presentó, por ausencia u obstrucción, a la aplicación de alguno de los instrumentos de la EDD desaprobó dicha evaluación sin perjuicio de iniciarle el proceso administrativo disciplinario correspondiente.

### 1.3. Comités de Evaluación

La aplicación de los instrumentos de evaluación fue descentralizada y estuvo a cargo de Comités de Evaluación que se constituyeron en todas las regiones.

Se conformaron dos tipos de Comité:

- Los *Comités de Evaluación de II. EE.*, a cargo de la evaluación de los docentes que laboraban en II. EE. polidocentes con director designado, estaban conformados por el director de la I.E.; el subdirector de la I.E. o, en su defecto, un docente par; y un docente par<sup>2</sup>.
- Los Comités de Evaluación de UGEL, a cargo de la evaluación de los docentes que laboraban en II. EE. unidocentes, multiedad y polidocentes sin director designado, estaban conformados por el jefe del Área de Gestión Pedagógica o un especialista de la UGEL que lo represente; un especialista de Educación Inicial de la UGEL o, en su defecto, un docente par; y un docente par.

## 2. Resultados generales de la región AREQUIPA

Como se observa en la Tabla 1a (resumen por ciclo) y 1b (resumen por ámbito), la evaluación se implementó con éxito en la región (96 % de implementación) y un alto porcentaje de los docentes evaluados aprobaron su evaluación (97 % de aprobación).

Tabla 1a

### Resumen de la EDD del Nivel Inicial-Tramo II por ciclo, región AREQUIPA

Ciclo	Total de docentes a evaluar	Docentes evaluados	Porcentaje de docentes evaluados <sup>1/</sup>	Docentes evaluados			Docentes no evaluados por diferentes causas <sup>3/</sup>
				Aprobados	Porcentaje de aprobados <sup>2/</sup>	Desaprobados	
Ciclo I (Cuna)	2	2	100 %	2	100 %	-	-
Ciclo II (Jardín)	486	466	96 %	450	97 %	16	20
<b>Total región</b>	<b>488</b>	<b>468</b>	<b>96 %</b>	<b>452</b>	<b>97 %</b>	<b>16</b>	<b>20</b>

1/ Porcentaje de docentes evaluados = (Docentes evaluados/Total de docentes a evaluar) x 100 %

2/ Porcentaje de aprobados = (Docentes aprobados/Docentes evaluados) x 100 %

3/ Los profesores que estaban sujetos a evaluación en el Tramo II y que no pasaron o no culminaron este proceso debido a causas fortuitas, de fuerza mayor o ajenas a su voluntad serán evaluados el año 2019.

Fuente: Dirección de Evaluación Docente-Evaluación Ordinaria del Desempeño Docente del Nivel Inicial-Tramo II, 2018

Tabla 1b

### Resumen de la EDD del Nivel Inicial-Tramo II por ámbito, región AREQUIPA

Ámbito	Total de docentes a evaluar	Docentes evaluados	Porcentaje de docentes evaluados <sup>1/</sup>	Docentes evaluados			Docentes no evaluados por diferentes causas <sup>3/</sup>
				Aprobados	Porcentaje de aprobados <sup>2/</sup>	Desaprobados	
Urbano	364	352	97 %	339	96 %	13	12
Rural	124	116	94 %	113	97 %	3	8
<b>Total región</b>	<b>488</b>	<b>468</b>	<b>96 %</b>	<b>452</b>	<b>97 %</b>	<b>16</b>	<b>20</b>

1/ Porcentaje de docentes evaluados = (Docentes evaluados/Total de docentes a evaluar) x 100 %

2/ Porcentaje de aprobados = (Docentes aprobados/Docentes evaluados) x 100 %

3/ Los profesores que estaban sujetos a evaluación en el Tramo II y que no pasaron o no culminaron este proceso debido a causas fortuitas, de fuerza mayor o ajenas a su voluntad serán evaluados el año 2019.

Fuente: Dirección de Evaluación Docente-Evaluación Ordinaria del Desempeño Docente del Nivel Inicial-Tramo II, 2018

<sup>2</sup> "Docente par: profesor de la misma modalidad y/o nivel, y de la misma escala magisterial o superior que el evaluado, que no labor[a] en la misma institución educativa". (Definición que proviene de la Norma que Regula el Segundo Tramo de la Evaluación Ordinaria del Desempeño para Profesores de Instituciones Educativas del Nivel Inicial de la Educación Básica Regular de la Carrera Pública Magisterial, aprobada por la Resolución Ministerial N.° 165-2018-MINEDU)

La Tabla 2 presenta el total de docentes desaprobados, según el ámbito al que pertenecen, y las respectivas razones de desaprobación.

Tabla 2

**Docentes desaprobados de acuerdo a la razón de desaprobación por ámbito**

Motivo de desaprobación		Docentes desaprobados por ámbito		Total
		Urbano	Rural	
No superó el instrumento Rúbricas de observación de aula.	<ul style="list-style-type: none"> <li>Puntaje promedio menor a 2,60</li> <li>Obtener el nivel “Muy deficiente” en cualquiera de los siguientes desempeños:               <ul style="list-style-type: none"> <li>- <u>Ciclo I</u>: Brinda un trato respetuoso a los niños y las niñas.</li> <li>- <u>Ciclo II</u>: Propicia un ambiente de respeto y proximidad o Regula positivamente el comportamiento de los niños y las niñas.</li> </ul> </li> </ul>	6	1	7
No alcanzó el puntaje establecido en el promedio de todos los desempeños evaluados.	Promedio final menor a 2,60	5	1	6
Obstrucción o ausencia injustificada		2	1	3
<b>Total desaprobados</b>		<b>13</b>	<b>3</b>	<b>16</b>

Fuente: Dirección de Evaluación Docente-Evaluación Ordinaria del Desempeño Docente del Nivel Inicial-Tramo II, 2018

Según la Norma Técnica<sup>3</sup>, todos los docentes que desaprobados la EDD del Nivel Inicial-Tramo II deben participar en un programa de desarrollo profesional de seis meses<sup>4</sup> para fortalecer sus capacidades pedagógicas y personales. El profesor que concluye el programa participa en la Primera Evaluación Extraordinaria del Desempeño Docente Nivel Inicial-Tramo II, la que se efectúa sin perjuicio del cumplimiento de sus obligaciones.

A continuación, se muestran los resultados de la evaluación en cada una de las UGEL de la región.

Tabla 3

**Resumen de la EDD del Nivel Inicial-Tramo II por UGEL**

DRE/UGEL	Total de docentes a evaluar	Docentes evaluados	Porcentaje de docentes evaluados <sup>1/</sup>	Docentes evaluados			Docentes no evaluados por diferentes causas <sup>3/</sup>
				Aprobados	Porcentaje de aprobados <sup>2/</sup>	Desaprobados	
UGEL AREQUIPA NORTE	113	109	96 %	107	98 %	2	4
UGEL AREQUIPA SUR	171	167	98 %	163	98 %	4	4
UGEL CAMANÁ	29	26	90 %	23	88 %	3	3
UGEL CARAVELI	30	27	90 %	27	100 %	-	3
UGEL CASTILLA	26	25	96 %	25	100 %	-	1

<sup>3</sup> Aprobada mediante Resolución Ministerial N.° 165-2018-MINEDU

<sup>4</sup> De conformidad con el artículo 49 del Reglamento de la Ley N.° 29944 Ley de Reforma Magisterial, aprobado mediante Decreto Supremo N.° 004-2013-ED, y modificatorias

DRE/UGEL	Total de docentes a evaluar	Docentes evaluados	Porcentaje de docentes evaluados <sup>1/</sup>	Docentes evaluados			Docentes no evaluados por diferentes causas <sup>3/</sup>
				Aprobados	Porcentaje de aprobados <sup>2/</sup>	Desaprobados	
UGEL CAYLLOMA	16	13	81 %	12	92 %	1	3
UGEL CONDESUYOS	11	11	100 %	11	100 %	-	-
UGEL ISLAY	25	23	92 %	23	100 %	-	2
UGEL LA JOYA	55	55	100 %	49	89 %	6	-
UGEL LA UNIÓN (Arequipa)	12	12	100 %	12	100 %	-	-
<b>Total región</b>	<b>488</b>	<b>468</b>	<b>96 %</b>	<b>452</b>	<b>97 %</b>	<b>16</b>	<b>20</b>

1/ Porcentaje de docentes evaluados = (Docentes evaluados/Total de docentes a evaluar) x 100 %

2/ Porcentaje de aprobados = (Docentes aprobados/Docentes evaluados) x 100 %

3/ Los profesores que estaban sujetos a evaluación en el Tramo II y que no pasaron o no culminaron este proceso debido a causas fortuitas, de fuerza mayor o ajenas a su voluntad serán evaluados el año 2019.

Fuente: Dirección de Evaluación Docente-Evaluación Ordinaria del Desempeño Docente del Nivel Inicial-Tramo II, 2018

## 2.1. Resultados por instrumento de evaluación

### 2.1.1. Rúbricas de observación de aula

Este instrumento evalúa el desempeño del docente frente a los niños y las niñas en el aula en función de cinco desempeños fundamentales. Por ello, es indispensable aprobarlo para superar la EDD.

La Tabla 4 muestra los resultados de los docentes evaluados del Ciclo I (Cuna).

Tabla 4

#### Resultados de los docentes evaluados del Ciclo I (Cuna) en el instrumento *Rúbricas de observación de aula*, región AREQUIPA

Desempeño	Nivel I: Muy deficiente	Nivel II: En proceso	Nivel III: Suficiente	Nivel IV: Destacado	Total
Promueve el desarrollo del lenguaje verbal de los niños y las niñas.	-	-	-	2	2
Promueve el desarrollo de la autonomía de los niños y las niñas.	-	-	-	2	2
Muestra sensibilidad ante las necesidades de los niños y las niñas.	-	-	-	2	2
Brinda un trato respetuoso a los niños y las niñas.	-	-	-	2	2
Promueve la interacción social positiva entre los niños y las niñas.	-	-	-	2	2

Nota 1: No se presenta figura del Ciclo I (Cuna), debido al reducido número de docentes.

Nota 2: En la tabla, solo se considera a los docentes que obtuvieron puntaje del 1 al 4 en todos los desempeños evaluados con el instrumento *Rúbricas de observación de aula*, de acuerdo con las actas emitidas por los Comités de Evaluación.

Fuente: Dirección de Evaluación Docente-Evaluación Ordinaria del Desempeño Docente del Nivel Inicial-Tramo II, 2018

La Tabla 5 y la Figura 1 muestran los resultados de los docentes evaluados del Ciclo II (Jardín).

Tabla 5

**Resultados de los docentes evaluados del Ciclo II (Jardín) en el instrumento *Rúbricas de observación de aula*, región AREQUIPA**

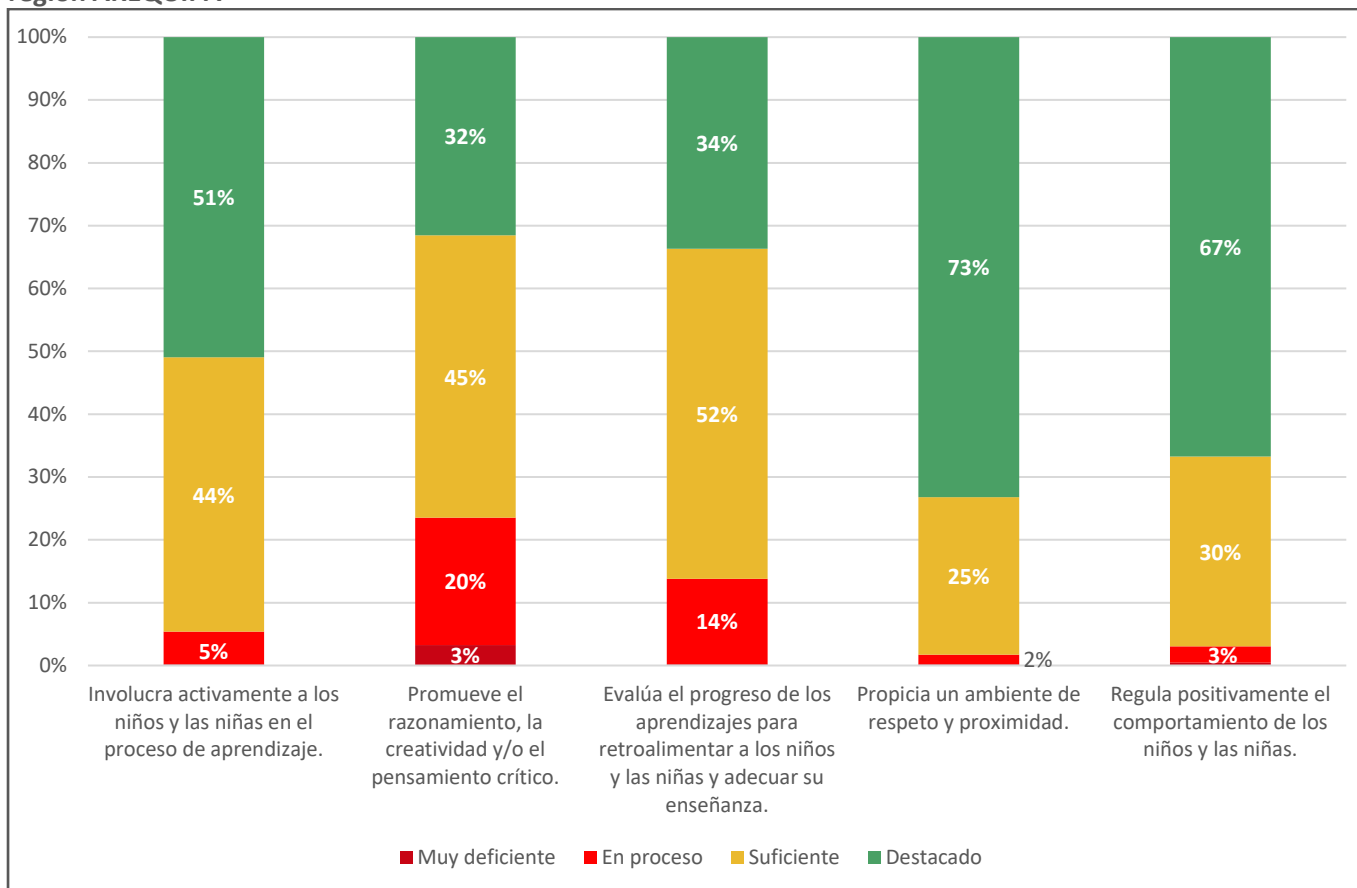
Desempeño	Nivel I: Muy deficiente	Nivel II: En proceso	Nivel III: Suficiente	Nivel IV: Destacado	Total
Involucra activamente a los niños y las niñas en el proceso de aprendizaje.	1	24	202	236	463
Promueve el razonamiento, la creatividad y/o el pensamiento crítico.	15	94	208	146	463
Evalúa el progreso de los aprendizajes para retroalimentar a los niños y las niñas y adecuar su enseñanza.	1	63	243	156	463
Propicia un ambiente de respeto y proximidad.	1	7	116	339	463
Regula positivamente el comportamiento de los niños y las niñas.	2	12	140	309	463

Nota: En la tabla, solo se considera a los docentes que obtuvieron puntaje del 1 al 4 en todos los desempeños evaluados con el instrumento *Rúbricas de observación de aula*, de acuerdo con las actas emitidas por los Comités de Evaluación.

Fuente: Dirección de Evaluación Docente-Evaluación Ordinaria del Desempeño Docente del Nivel Inicial-Tramo II, 2018

Figura 1

**Resultados de los docentes evaluados del Ciclo II (Jardín) en el instrumento *Rúbricas de observación de aula*, región AREQUIPA**



Nota: La figura presenta porcentajes redondeados a la unidad porcentual más próxima.

Fuente: Dirección de Evaluación Docente-Evaluación Ordinaria del Desempeño Docente del Nivel Inicial-Tramo II, 2018

En la Tabla 6a, se muestran los resultados de los docentes evaluados del Ciclo I (Cuna) según el ámbito en el que laboran en la región.

Tabla 6a

**Resultados por ámbito de los docentes evaluados del Ciclo I (Cuna) en el instrumento *Rúbricas de observación de aula*, región AREQUIPA**

Desempeño	Ámbito	Nivel I: Muy deficiente	Nivel II: En proceso	Nivel III: Suficiente	Nivel IV: Destacado	Total
Promueve el desarrollo del lenguaje verbal de los niños y las niñas.	Urbano	-	-	-	2	2
	Rural	-	-	-	-	-
Promueve el desarrollo de la autonomía de los niños y las niñas.	Urbano	-	-	-	2	2
	Rural	-	-	-	-	-
Muestra sensibilidad ante las necesidades de los niños y las niñas.	Urbano	-	-	-	2	2
	Rural	-	-	-	-	-
Brinda un trato respetuoso a los niños y las niñas.	Urbano	-	-	-	2	2
	Rural	-	-	-	-	-
Promueve la interacción social positiva entre los niños y las niñas.	Urbano	-	-	-	2	2
	Rural	-	-	-	-	-

Nota: En la tabla, solo se considera a los docentes que obtuvieron puntaje del 1 al 4 en todos los desempeños evaluados con el instrumento *Rúbricas de observación de aula*, de acuerdo con las actas emitidas por los Comités de Evaluación.

Fuente: Dirección de Evaluación Docente-Evaluación Ordinaria del Desempeño Docente del Nivel Inicial-Tramo II, 2018

La Tabla 6b y la Figura 2 muestran los resultados de los docentes evaluados del Ciclo II (Jardín) según el ámbito en el que laboran en la región.

Tabla 6b

**Resultados por ámbito de los docentes evaluados del Ciclo II (Jardín) en el instrumento *Rúbricas de observación de aula*, región AREQUIPA**

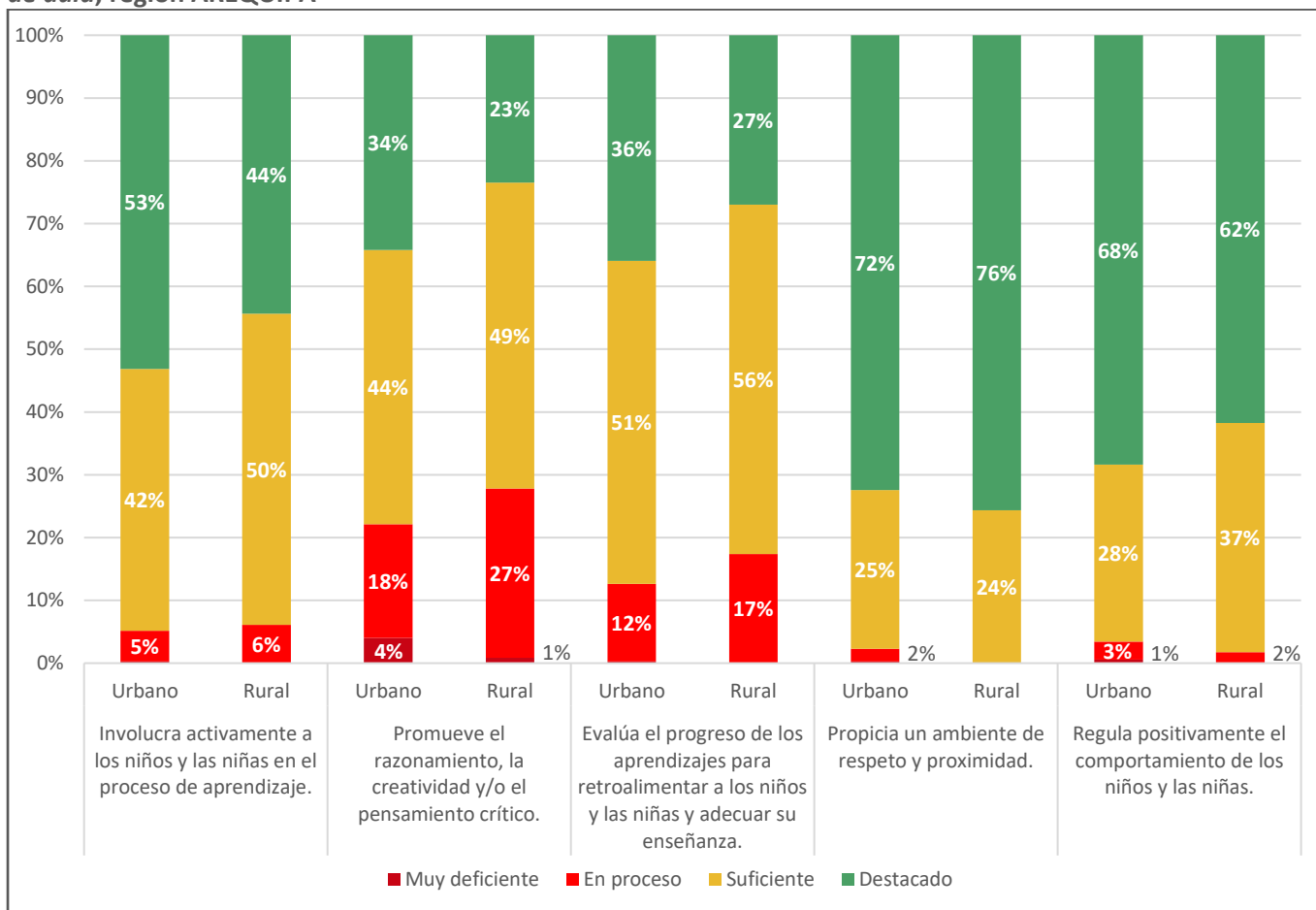
Desempeño	Ámbito	Nivel I: Muy deficiente	Nivel II: En proceso	Nivel III: Suficiente	Nivel IV: Destacado	Total
Involucra activamente a los niños y las niñas en el proceso de aprendizaje.	Urbano	1	17	145	185	348
	Rural	-	7	57	51	115
Promueve el razonamiento, la creatividad y/o el pensamiento crítico.	Urbano	14	63	152	119	348
	Rural	1	31	56	27	115
Evalúa el progreso de los aprendizajes para retroalimentar a los niños y las niñas y adecuar su enseñanza.	Urbano	1	43	179	125	348
	Rural	-	20	64	31	115
Propicia un ambiente de respeto y proximidad.	Urbano	1	7	88	252	348
	Rural	-	-	28	87	115
Regula positivamente el comportamiento de los niños y las niñas.	Urbano	2	10	98	238	348
	Rural	-	2	42	71	115

Nota: En la tabla, solo se considera a los docentes que obtuvieron puntaje del 1 al 4 en todos los desempeños evaluados con el instrumento *Rúbricas de observación de aula*, de acuerdo con las actas emitidas por los Comités de Evaluación.

Fuente: Dirección de Evaluación Docente-Evaluación Ordinaria del Desempeño Docente del Nivel Inicial-Tramo II, 2018

Figura 2

**Resultados por ámbito de los docentes evaluados del Ciclo II (Jardín) en el instrumento *Rúbricas de observación de aula*, región AREQUIPA**



Nota: La figura presenta porcentajes redondeados a la unidad porcentual más próxima.

Fuente: Dirección de Evaluación Docente-Evaluación Ordinaria del Desempeño Docente del Nivel Inicial-Tramo II, 2018

**2.1.2. Instrumentos complementarios**

A continuación, se presentan los resultados de los docentes evaluados en los instrumentos complementarios: *Pauta de observación de la gestión del espacio y los materiales en el aula*, *Encuesta a las familias*, y *Pauta de valoración basada en evidencia*. Dichos instrumentos evaluaban los mismos desempeños en docentes del Ciclo I (Cuna) y del Ciclo II (Jardín), de modo que los resultados se presentan para el conjunto de docentes evaluados.

En la Tabla 7 y la Figura 3, se muestran los resultados de los docentes en cada uno de los seis desempeños evaluados con los instrumentos complementarios.

Tabla 7

**Resultados de los docentes evaluados en los instrumentos complementarios, región AREQUIPA**

Instrumento	Desempeño	Nivel I: Muy deficiente	Nivel II: En proceso	Nivel III: Suficiente	Nivel IV: Destacado	Total
<i>Pauta de observación de la gestión del espacio y los materiales en el aula</i>	Gestiona el espacio del aula para favorecer el aprendizaje y bienestar de los niños y las niñas.	15	73	199	179	466
	Gestiona los materiales del aula para favorecer el aprendizaje y bienestar de los niños y las niñas.	15	54	109	288	466



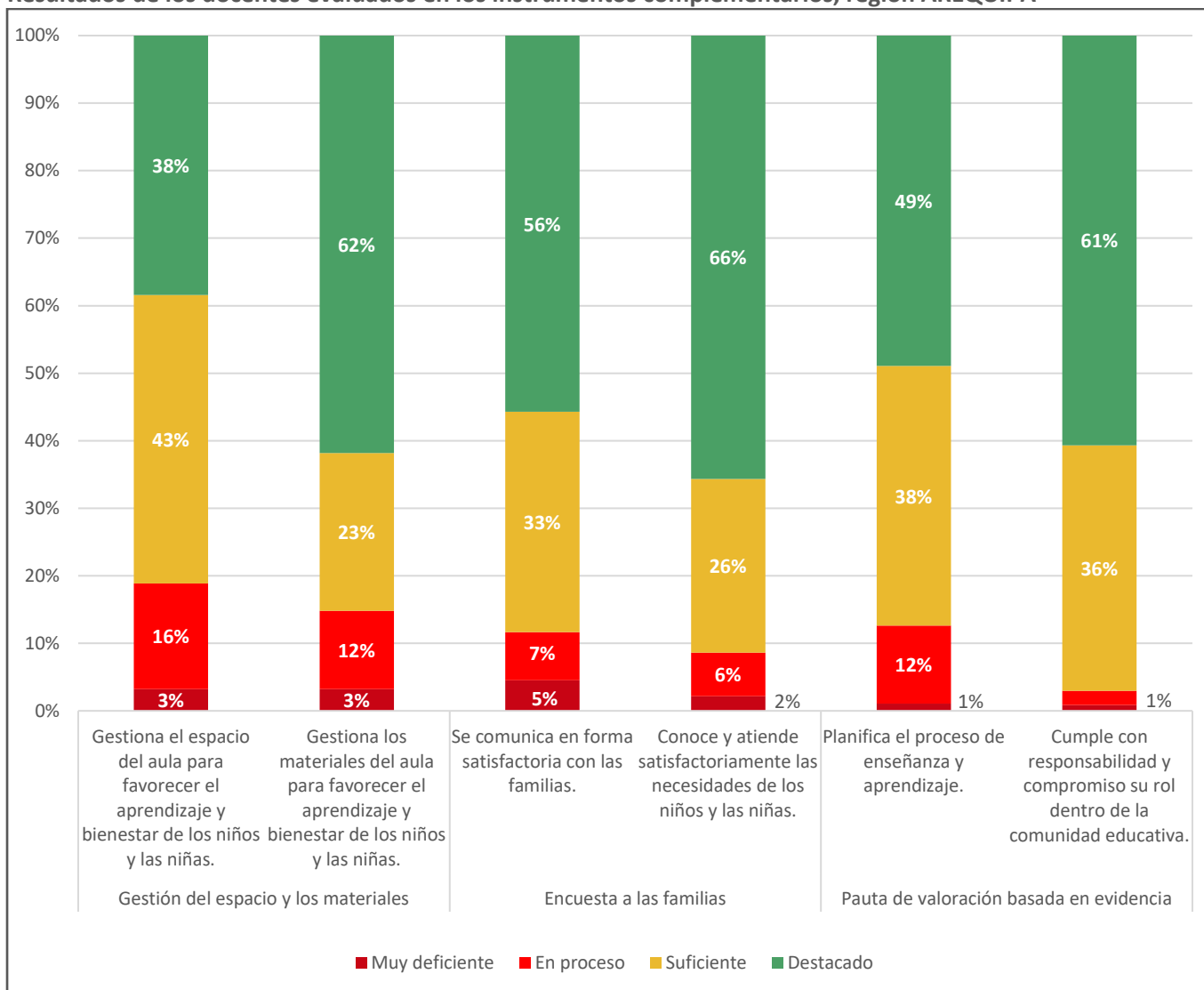
Instrumento	Desempeño	Nivel I: Muy deficiente	Nivel II: En proceso	Nivel III: Suficiente	Nivel IV: Destacado	Total
Encuesta a las familias	Se comunica en forma satisfactoria con las familias.	21	33	151	258	463
	Conoce y atiende satisfactoriamente las necesidades de los niños y las niñas.	10	30	119	304	463
Pauta de valoración basada en evidencia	Planifica el proceso de enseñanza y aprendizaje.	5	54	180	229	468
	Cumple con responsabilidad y compromiso su rol dentro de la comunidad educativa.	4	10	170	284	468

Nota: El total de docentes evaluados en cada instrumento varía dado que, para cada caso, solo se considera a los docentes que obtuvieron puntajes en todos los desempeños que son valorados con ese instrumento.

Fuente: Dirección de Evaluación Docente-Evaluación Ordinaria del Desempeño Docente del Nivel Inicial-Tramo II, 2018

Figura 3

### Resultados de los docentes evaluados en los instrumentos complementarios, región AREQUIPA



Nota: La figura presenta porcentajes redondeados a la unidad porcentual más próxima.

Fuente: Dirección de Evaluación Docente-Evaluación Ordinaria del Desempeño Docente del Nivel Inicial-Tramo II, 2018

La Tabla 8 y la Figura 4 presentan los resultados de los docentes evaluados de la región en cada uno de los instrumentos complementarios según el ámbito en el que laboran.

Tabla 8

**Resultados por ámbito de los docentes evaluados en los instrumentos complementarios, región AREQUIPA**

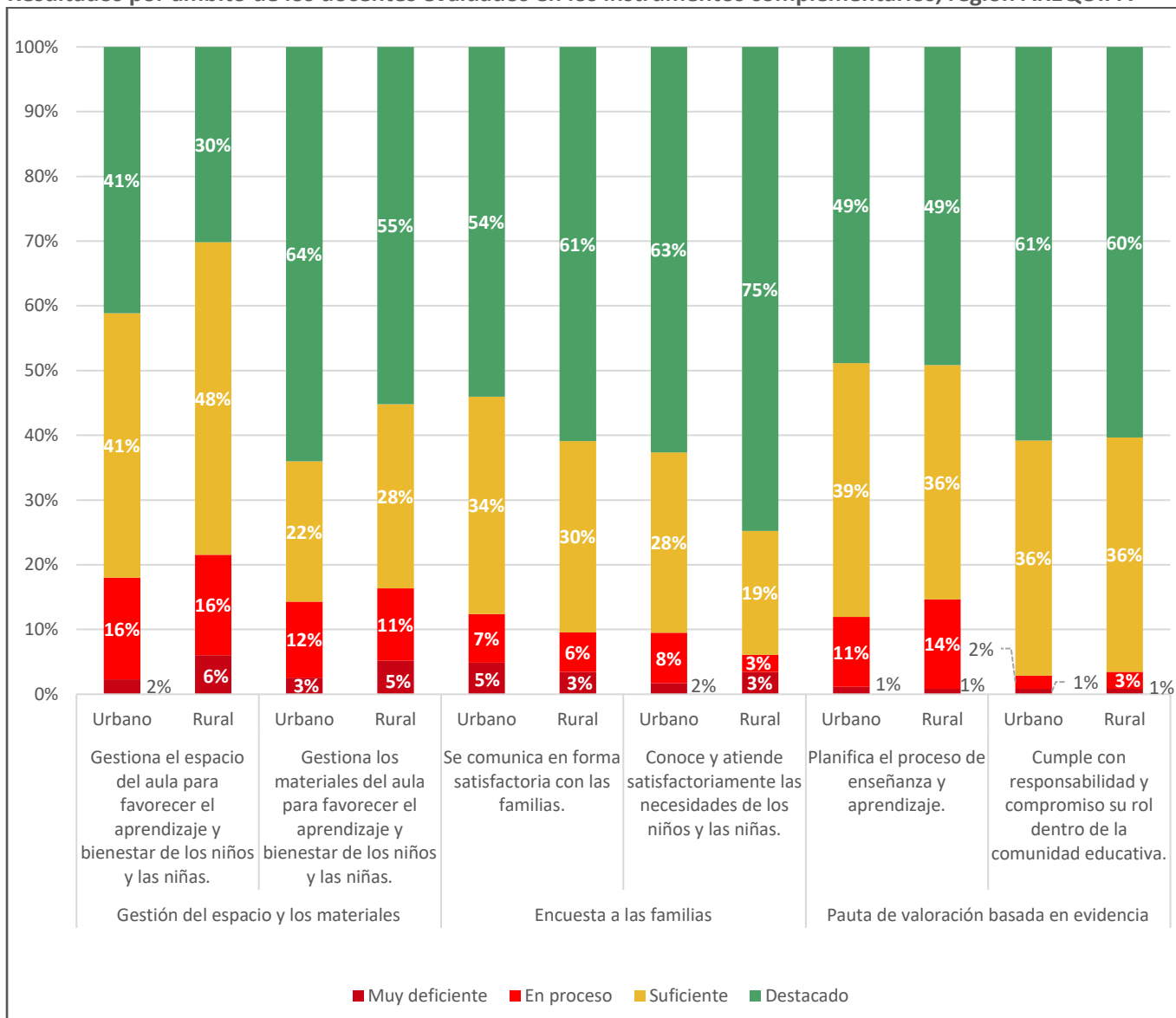
Instrumento	Desempeño	Ámbito	Nivel I: Muy deficiente	Nivel II: En proceso	Nivel III: Suficiente	Nivel IV: Destacado	Total
<i>Pauta de observación de la gestión del espacio y los materiales en el aula</i>	Gestiona el espacio del aula para favorecer el aprendizaje y bienestar de los niños y las niñas.	Urbano	8	55	143	144	350
		Rural	7	18	56	35	116
	Gestiona los materiales del aula para favorecer el aprendizaje y bienestar de los niños y las niñas.	Urbano	9	41	76	224	350
		Rural	6	13	33	64	116
<i>Encuesta a las familias</i>	Se comunica en forma satisfactoria con las familias.	Urbano	17	26	117	188	348
		Rural	4	7	34	70	115
	Conoce y atiende satisfactoriamente las necesidades de los niños y las niñas.	Urbano	6	27	97	218	348
		Rural	4	3	22	86	115
<i>Pauta de valoración basada en evidencia</i>	Planifica el proceso de enseñanza y aprendizaje.	Urbano	4	38	138	172	352
		Rural	1	16	42	57	116
	Cumple con responsabilidad y compromiso su rol dentro de la comunidad educativa.	Urbano	3	7	128	214	352
		Rural	1	3	42	70	116

Nota: El total de docentes evaluados en cada instrumento varía dado que, para cada caso, solo se considera a los docentes que obtuvieron puntajes en todos los desempeños que son valorados con ese instrumento.

Fuente: Dirección de Evaluación Docente-Evaluación Ordinaria del Desempeño Docente del Nivel Inicial-Tramo II, 2018

Figura 4

Resultados por ámbito de los docentes evaluados en los instrumentos complementarios, región AREQUIPA



Nota: La figura presenta porcentajes redondeados a la unidad porcentual más próxima.

Fuente: Dirección de Evaluación Docente-Evaluación Ordinaria del Desempeño Docente del Nivel Inicial-Tramo II, 2018

### 3. Resultados por instrumento y desempeño de los docentes evaluados de la región AREQUIPA

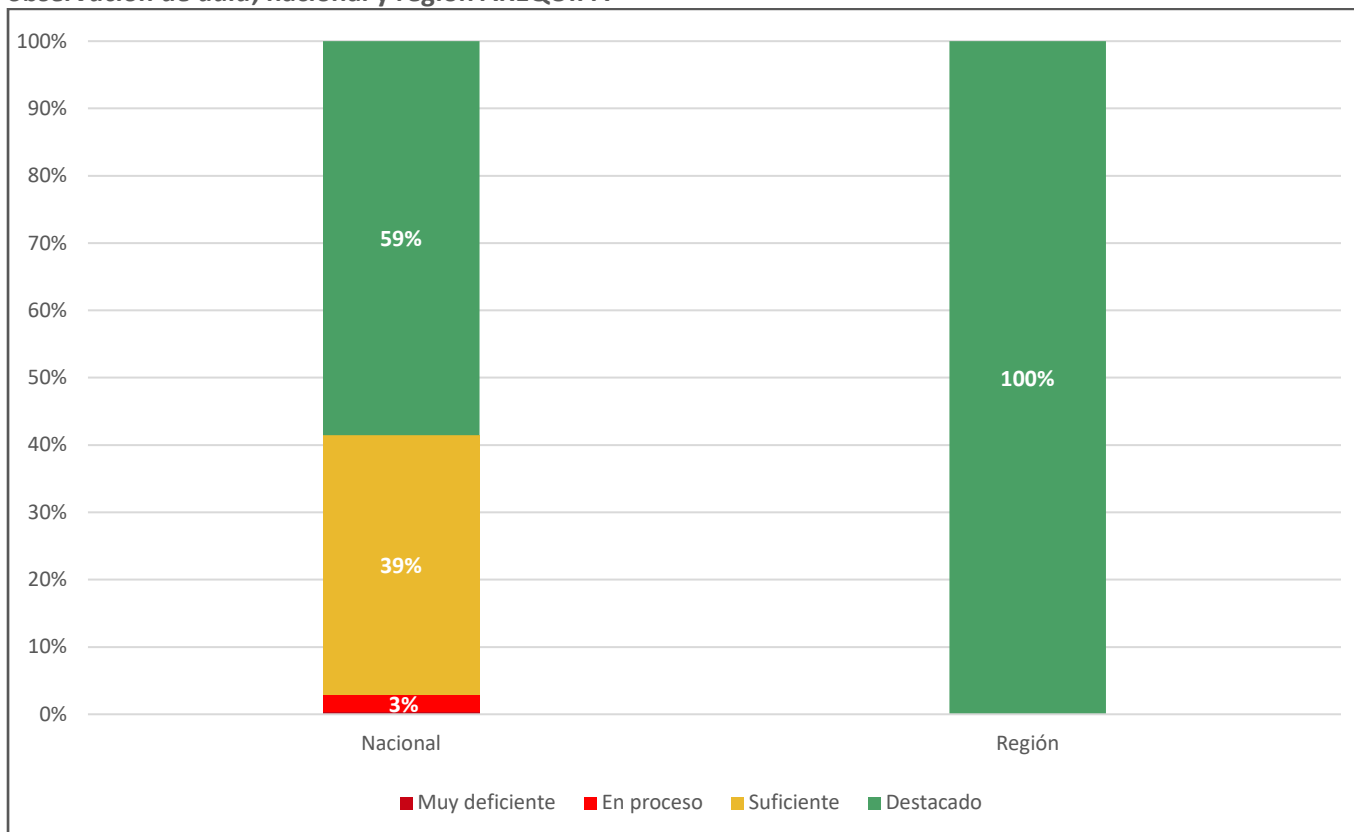
#### 3.1. Rúbricas de observación de aula: Ciclo I (Cuna: 0-2 años)

En la siguiente sección, se presentan los resultados de los docentes evaluados del Ciclo I (Cuna) con el instrumento *Rúbricas de observación de aula*.

##### 3.1.1. Desempeño 1: Promueve el desarrollo del lenguaje verbal de los niños y las niñas.

Figura 5

Resultados de los docentes evaluados del Ciclo I (Cuna) en el Desempeño 1 del instrumento *Rúbricas de observación de aula*, nacional y región AREQUIPA



Nota: La figura presenta porcentajes redondeados a la unidad porcentual más próxima.

Fuente: Dirección de Evaluación Docente-Evaluación Ordinaria del Desempeño Docente del Nivel Inicial-Tramo II, 2018

Tabla 9

Resultados de los docentes evaluados del Ciclo I (Cuna) en el Desempeño 1 del instrumento *Rúbricas de observación de aula* por DRE/UGEL

DRE/UGEL	Nivel I: Muy deficiente	Nivel II: En proceso	Nivel III: Suficiente	Nivel IV: Destacado	Total
UGEL AREQUIPA NORTE	-	-	-	1	1
UGEL AREQUIPA SUR	-	-	-	1	1
<b>Total región</b>	-	-	-	<b>2</b>	<b>2</b>

Nota 1: En la tabla, solo se presentan los resultados de las UGEL de la región que tuvieron docentes evaluados.

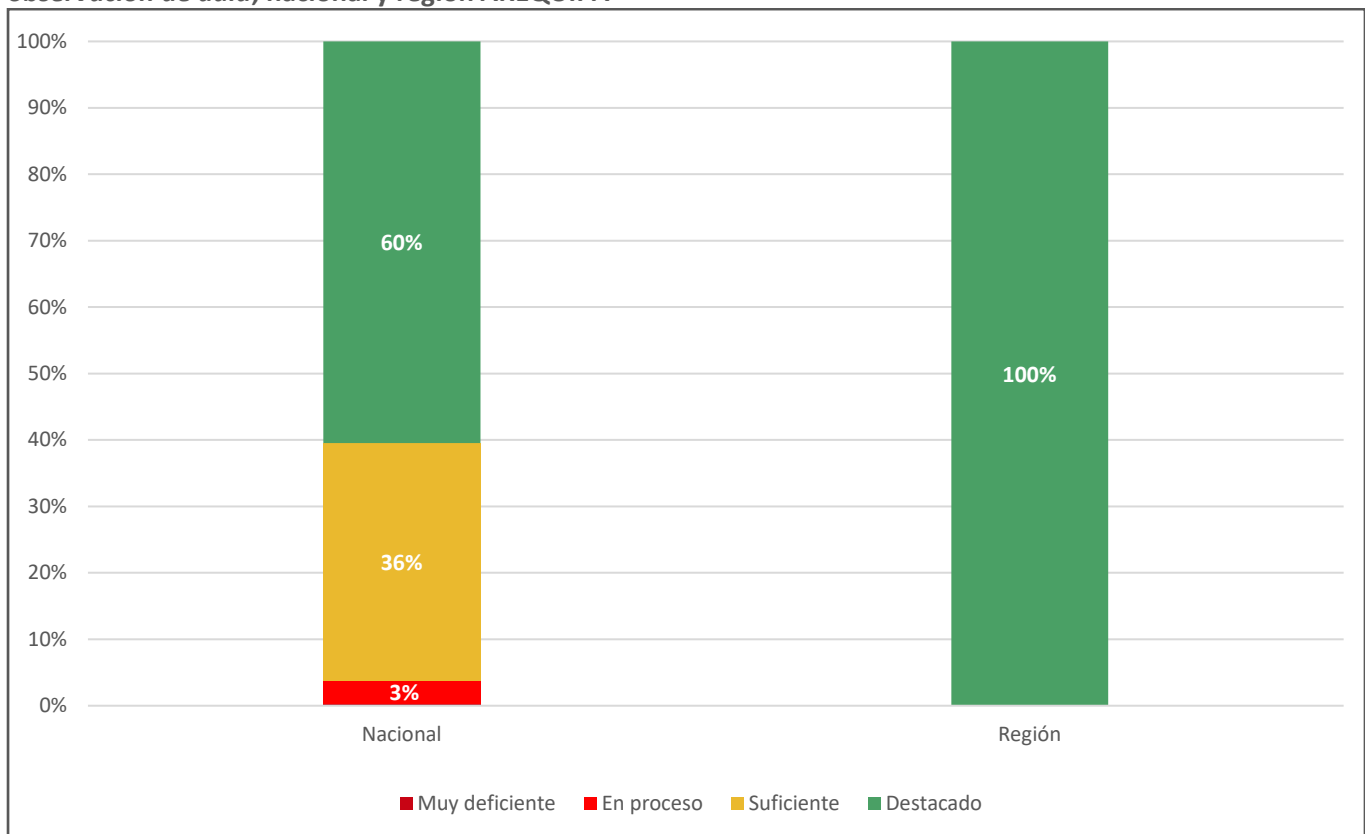
Nota 2: En la tabla, solo se considera a los docentes que obtuvieron puntaje del 1 al 4 en todos los desempeños evaluados con el instrumento *Rúbricas de observación de aula*, de acuerdo con las actas emitidas por los Comités de Evaluación.

Fuente: Dirección de Evaluación Docente-Evaluación Ordinaria del Desempeño Docente del Nivel Inicial-Tramo II, 2018

### 3.1.2. Desempeño 2: Promueve el desarrollo de la autonomía de los niños y las niñas.

Figura 6

Resultados de los docentes evaluados del Ciclo I (Cuna) en el Desempeño 2 del instrumento *Rúbricas de observación de aula*, nacional y región AREQUIPA



Nota: La figura presenta porcentajes redondeados a la unidad porcentual más próxima.

Fuente: Dirección de Evaluación Docente-Evaluación Ordinaria del Desempeño Docente del Nivel Inicial-Tramo II, 2018

Tabla 10

Resultados de los docentes evaluados del Ciclo I (Cuna) en el Desempeño 2 del instrumento *Rúbricas de observación de aula* por DRE/UGEL

DRE/UGEL	Nivel I: Muy deficiente	Nivel II: En proceso	Nivel III: Suficiente	Nivel IV: Destacado	Total
UGEL AREQUIPA NORTE	-	-	-	1	1
UGEL AREQUIPA SUR	-	-	-	1	1
<b>Total región</b>	-	-	-	<b>2</b>	<b>2</b>

Nota 1: En la tabla, solo se presentan los resultados de las UGEL de la región que tuvieron docentes evaluados.

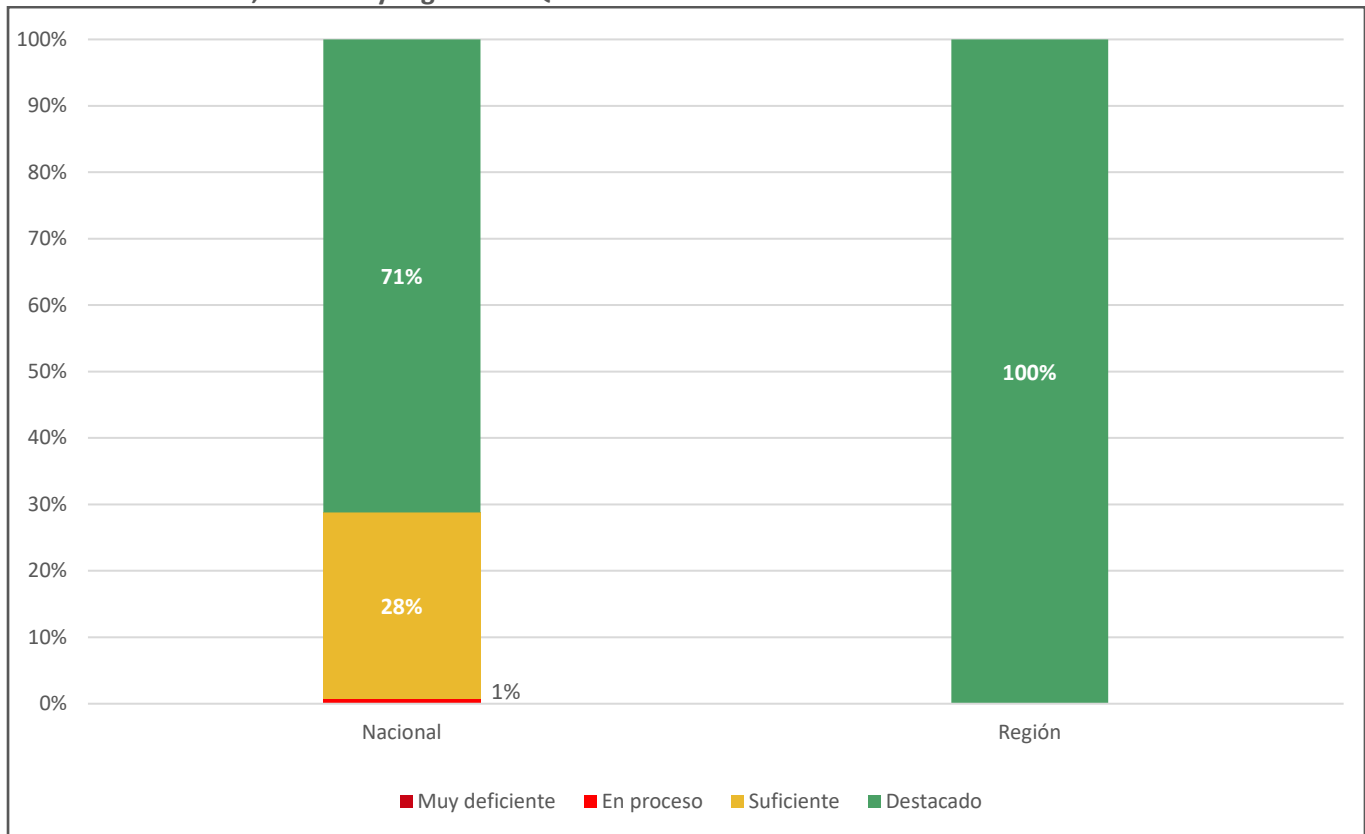
Nota 2: En la tabla, solo se considera a los docentes que obtuvieron puntaje del 1 al 4 en todos los desempeños evaluados con el instrumento *Rúbricas de observación de aula*, de acuerdo con las actas emitidas por los Comités de Evaluación.

Fuente: Dirección de Evaluación Docente-Evaluación Ordinaria del Desempeño Docente del Nivel Inicial-Tramo II, 2018

### 3.1.3. Desempeño 3: Muestra sensibilidad ante las necesidades de los niños y las niñas.

Figura 7

Resultados de los docentes evaluados del Ciclo I (Cuna) en el Desempeño 3 del instrumento *Rúbricas de observación de aula*, nacional y región AREQUIPA



Nota: La figura presenta porcentajes redondeados a la unidad porcentual más próxima.

Fuente: Dirección de Evaluación Docente-Evaluación Ordinaria del Desempeño Docente del Nivel Inicial-Tramo II, 2018

Tabla 11

Resultados de los docentes evaluados del Ciclo I (Cuna) en el Desempeño 3 del instrumento *Rúbricas de observación de aula* por DRE/UGEL

DRE/UGEL	Nivel I: Muy deficiente	Nivel II: En proceso	Nivel III: Suficiente	Nivel IV: Destacado	Total
UGEL AREQUIPA NORTE	-	-	-	1	1
UGEL AREQUIPA SUR	-	-	-	1	1
<b>Total región</b>	-	-	-	<b>2</b>	<b>2</b>

Nota 1: En la tabla, solo se presentan los resultados de las UGEL de la región que tuvieron docentes evaluados.

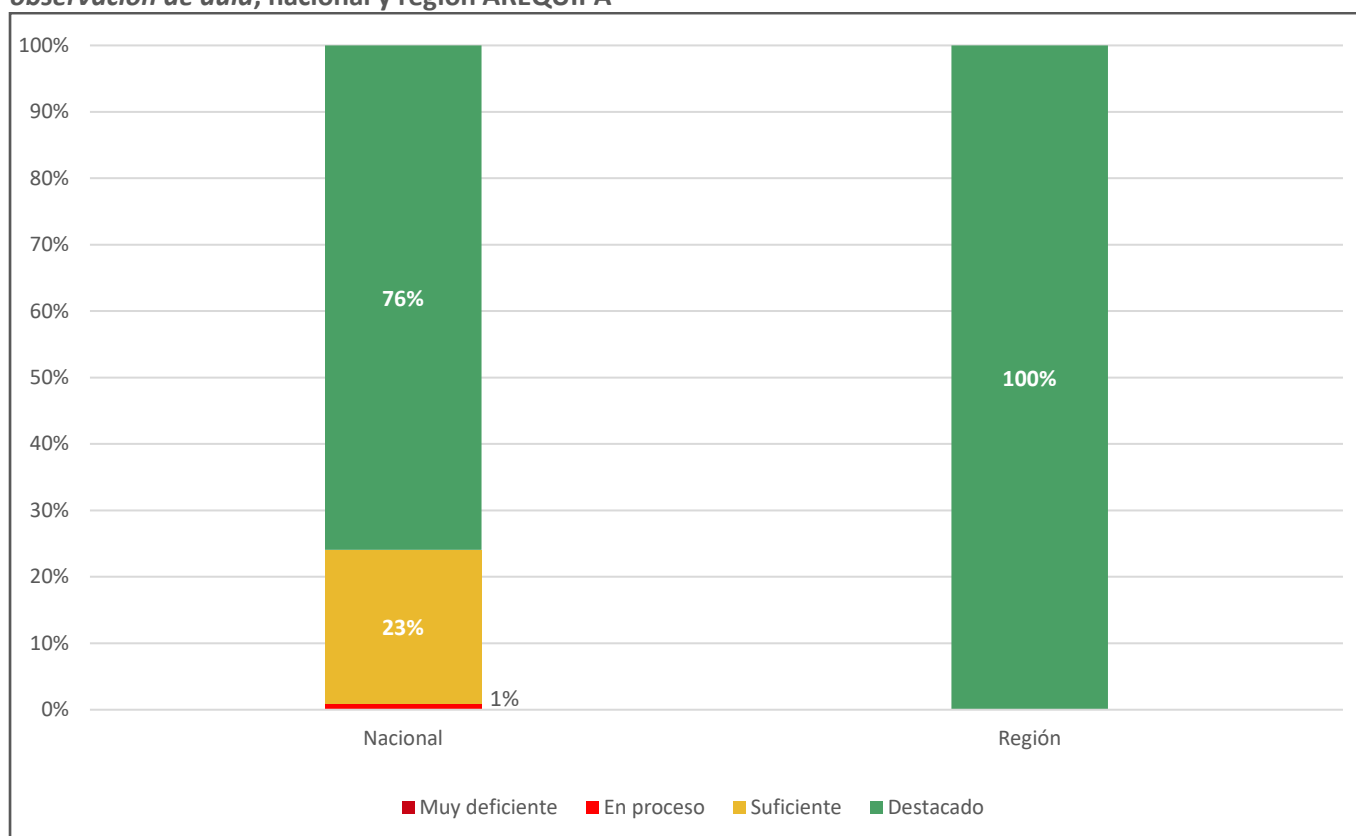
Nota 2: En la tabla, solo se considera a los docentes que obtuvieron puntaje del 1 al 4 en todos los desempeños evaluados con el instrumento *Rúbricas de observación de aula*, de acuerdo con las actas emitidas por los Comités de Evaluación.

Fuente: Dirección de Evaluación Docente-Evaluación Ordinaria del Desempeño Docente del Nivel Inicial-Tramo II, 2018

### 3.1.4. Desempeño 4: Brinda un trato respetuoso a los niños y las niñas.

Figura 8

Resultados de los docentes evaluados del Ciclo I (Cuna) en el Desempeño 4 del instrumento *Rúbricas de observación de aula*, nacional y región AREQUIPA



Nota: La figura presenta porcentajes redondeados a la unidad porcentual más próxima.

Fuente: Dirección de Evaluación Docente-Evaluación Ordinaria del Desempeño Docente del Nivel Inicial-Tramo II, 2018

Tabla 12

Resultados de los docentes evaluados del Ciclo I (Cuna) en el Desempeño 4 del instrumento *Rúbricas de observación de aula* por DRE/UGEL

DRE/UGEL	Nivel I: Muy deficiente	Nivel II: En proceso	Nivel III: Suficiente	Nivel IV: Destacado	Total
UGEL AREQUIPA NORTE	-	-	-	1	1
UGEL AREQUIPA SUR	-	-	-	1	1
<b>Total región</b>	-	-	-	<b>2</b>	<b>2</b>

Nota 1: En la tabla, solo se presentan los resultados de las UGEL de la región que tuvieron docentes evaluados.

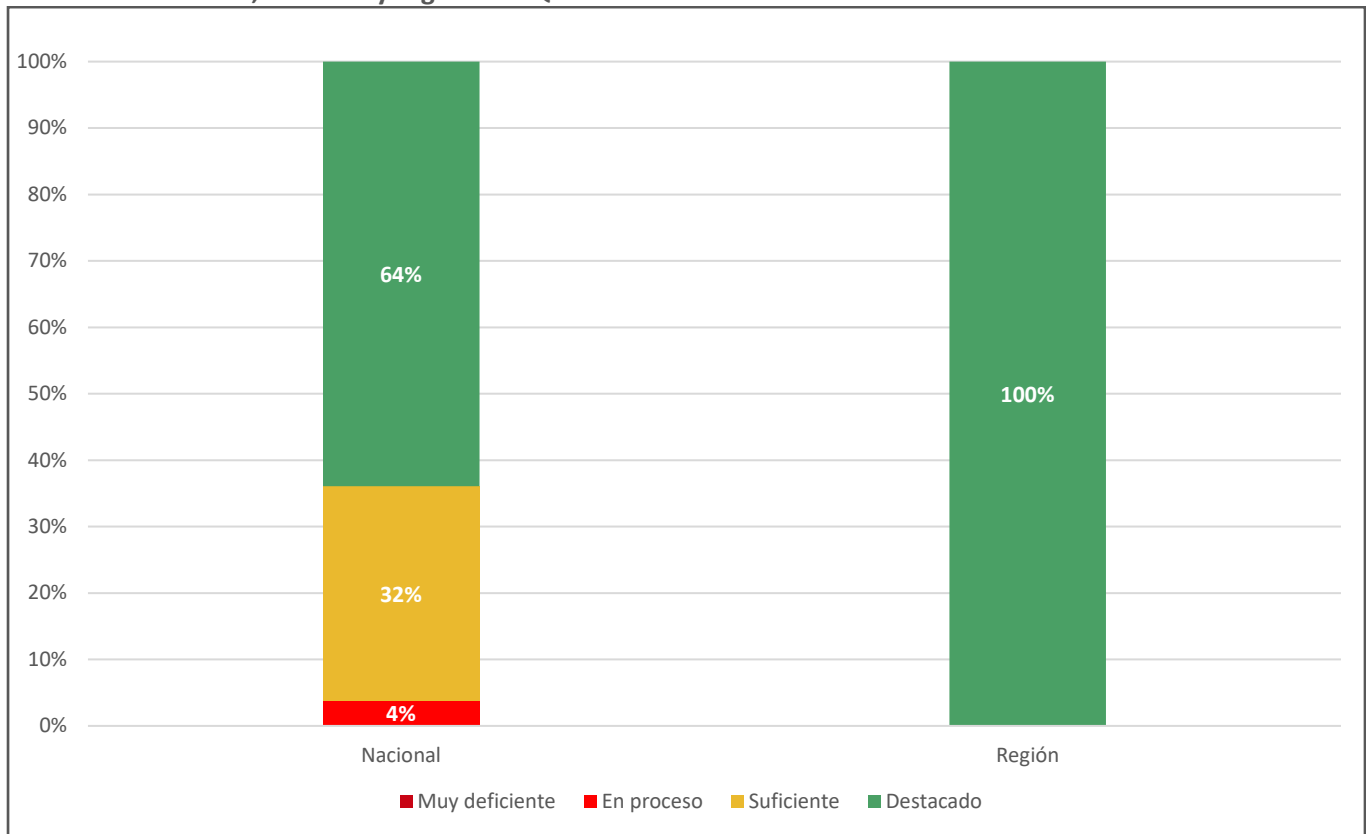
Nota 2: En la tabla, solo se considera a los docentes que obtuvieron puntaje del 1 al 4 en todos los desempeños evaluados con el instrumento *Rúbricas de observación de aula*, de acuerdo con las actas emitidas por los Comités de Evaluación.

Fuente: Dirección de Evaluación Docente-Evaluación Ordinaria del Desempeño Docente del Nivel Inicial-Tramo II, 2018

### 3.1.5. Desempeño 5: Promueve la interacción social positiva entre los niños y las niñas.

Figura 9

Resultados de los docentes evaluados del Ciclo I (Cuna) en el Desempeño 5 del instrumento *Rúbricas de observación de aula*, nacional y región AREQUIPA



Nota: La figura presenta porcentajes redondeados a la unidad porcentual más próxima.

Fuente: Dirección de Evaluación Docente-Evaluación Ordinaria del Desempeño Docente del Nivel Inicial-Tramo II, 2018

Tabla 13

Resultados de los docentes evaluados del Ciclo I (Cuna) en el Desempeño 5 del instrumento *Rúbricas de observación de aula* por DRE/UGEL

DRE/UGEL	Nivel I: Muy deficiente	Nivel II: En proceso	Nivel III: Suficiente	Nivel IV: Destacado	Total
UGEL AREQUIPA NORTE	-	-	-	1	1
UGEL AREQUIPA SUR	-	-	-	1	1
<b>Total región</b>	-	-	-	<b>2</b>	<b>2</b>

Nota 1: En la tabla, solo se presentan los resultados de las UGEL de la región que tuvieron docentes evaluados.

Nota 2: En la tabla, solo se considera a los docentes que obtuvieron puntaje del 1 al 4 en todos los desempeños evaluados con el instrumento *Rúbricas de observación de aula*, de acuerdo con las actas emitidas por los Comités de Evaluación.

Fuente: Dirección de Evaluación Docente-Evaluación Ordinaria del Desempeño Docente del Nivel Inicial-Tramo II, 2018



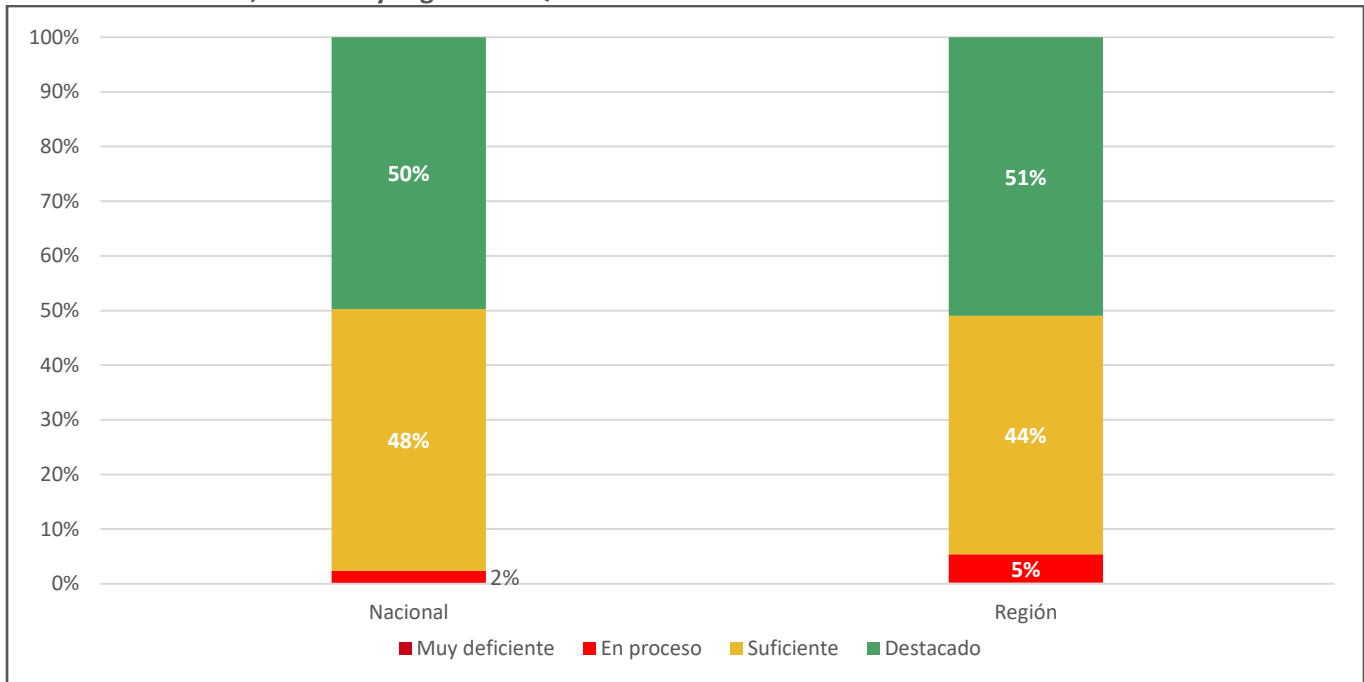
### 3.2. Rúbricas de observación de aula: Ciclo II (Jardín: 3-5 años)

En la siguiente sección, se presentan los resultados de los docentes evaluados del Ciclo II (Jardín) con el instrumento *Rúbricas de observación de aula*.

#### 3.2.1. Desempeño 1: Involucra activamente a los niños y las niñas en el proceso de aprendizaje.

Figura 10

Resultados de los docentes evaluados del Ciclo II (Jardín) en el Desempeño 1 del instrumento *Rúbricas de observación de aula*, nacional y región AREQUIPA



Nota: La figura presenta porcentajes redondeados a la unidad porcentual más próxima.

Fuente: Dirección de Evaluación Docente-Evaluación Ordinaria del Desempeño Docente del Nivel Inicial-Tramo II, 2018

Tabla 14

Resultados de los docentes evaluados del Ciclo II (Jardín) en el Desempeño 1 del instrumento *Rúbricas de observación de aula* por DRE/UGEL

DRE/UGEL	Nivel I: Muy deficiente	Nivel II: En proceso	Nivel III: Suficiente	Nivel IV: Destacado	Total
UGEL AREQUIPA NORTE	-	4	49	53	106
UGEL AREQUIPA SUR	-	7	56	103	166
UGEL CAMANÁ	-	2	13	11	26
UGEL CARAVELI	-	4	19	4	27
UGEL CASTILLA	-	-	11	14	25
UGEL CAYLLOMA	-	1	8	3	12
UGEL CONDESUYOS	-	-	9	2	11
UGEL ISLAY	-	3	12	8	23
UGEL LA JOYA	1	3	22	29	55
UGEL LA UNIÓN (Arequipa)	-	-	3	9	12
<b>Total región</b>	<b>1</b>	<b>24</b>	<b>202</b>	<b>236</b>	<b>463</b>

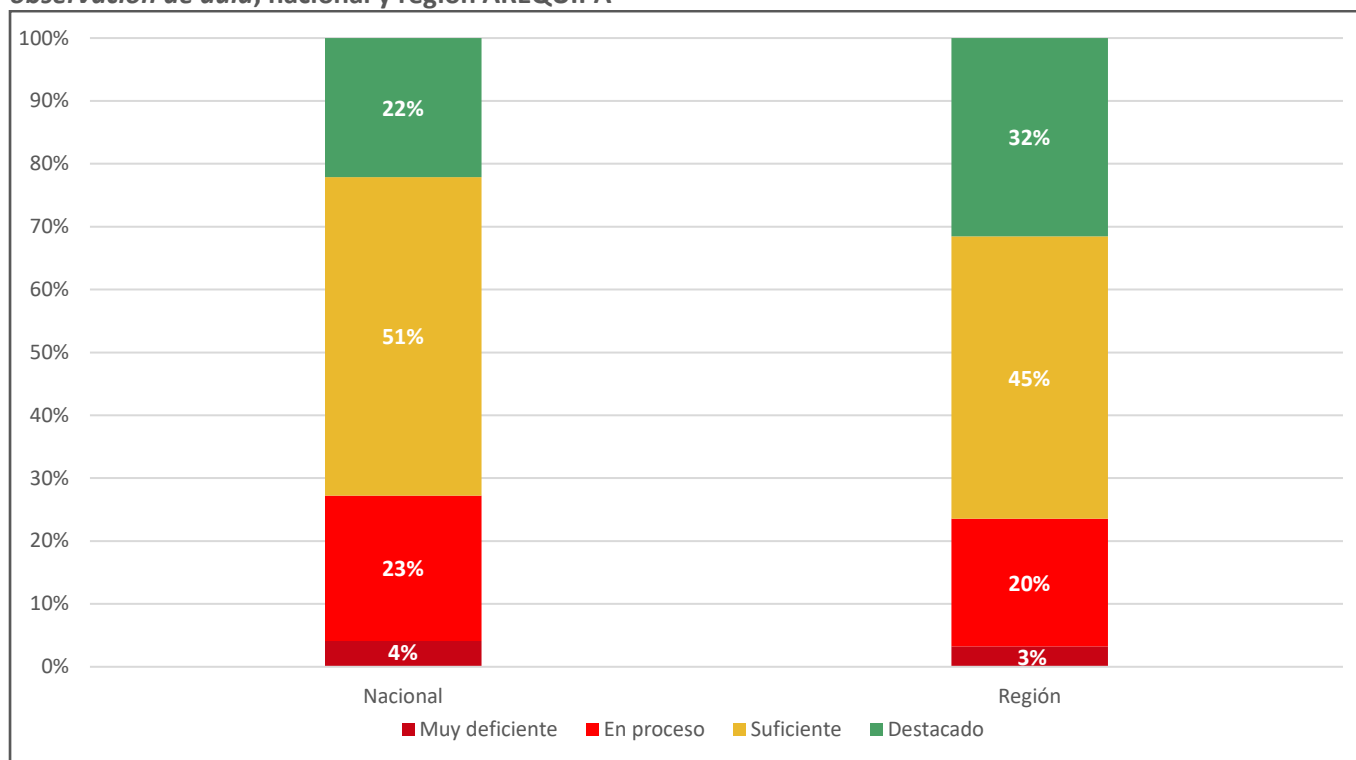
Nota: En la tabla, solo se considera a los docentes que obtuvieron puntaje del 1 al 4 en todos los desempeños evaluados con el instrumento *Rúbricas de observación de aula*, de acuerdo con las actas emitidas por los Comités de Evaluación.

Fuente: Dirección de Evaluación Docente-Evaluación Ordinaria del Desempeño Docente del Nivel Inicial-Tramo II, 2018

### 3.2.2. Desempeño 2: Promueve el razonamiento, la creatividad y/o el pensamiento crítico.

Figura 11

Resultados de los docentes evaluados del Ciclo II (Jardín) en el Desempeño 2 del instrumento *Rúbricas de observación de aula*, nacional y región AREQUIPA



Nota: La figura presenta porcentajes redondeados a la unidad porcentual más próxima.

Fuente: Dirección de Evaluación Docente-Evaluación Ordinaria del Desempeño Docente del Nivel Inicial-Tramo II, 2018

Tabla 15

Resultados de los docentes evaluados del Ciclo II (Jardín) en el Desempeño 2 del instrumento *Rúbricas de observación de aula* por DRE/UGEL

DRE/UGEL	Nivel I: Muy deficiente	Nivel II: En proceso	Nivel III: Suficiente	Nivel IV: Destacado	Total
UGEL AREQUIPA NORTE	-	21	52	33	106
UGEL AREQUIPA SUR	8	12	75	71	166
UGEL CAMANÁ	1	13	8	4	26
UGEL CARAVELI	-	17	7	3	27
UGEL CASTILLA	-	4	10	11	25
UGEL CAYLLOMA	-	1	11	-	12
UGEL CONDESUYOS	-	4	1	6	11
UGEL ISLAY	2	5	7	9	23
UGEL LA JOYA	4	17	27	7	55
UGEL LA UNIÓN (Arequipa)	-	-	10	2	12
<b>Total región</b>	<b>15</b>	<b>94</b>	<b>208</b>	<b>146</b>	<b>463</b>

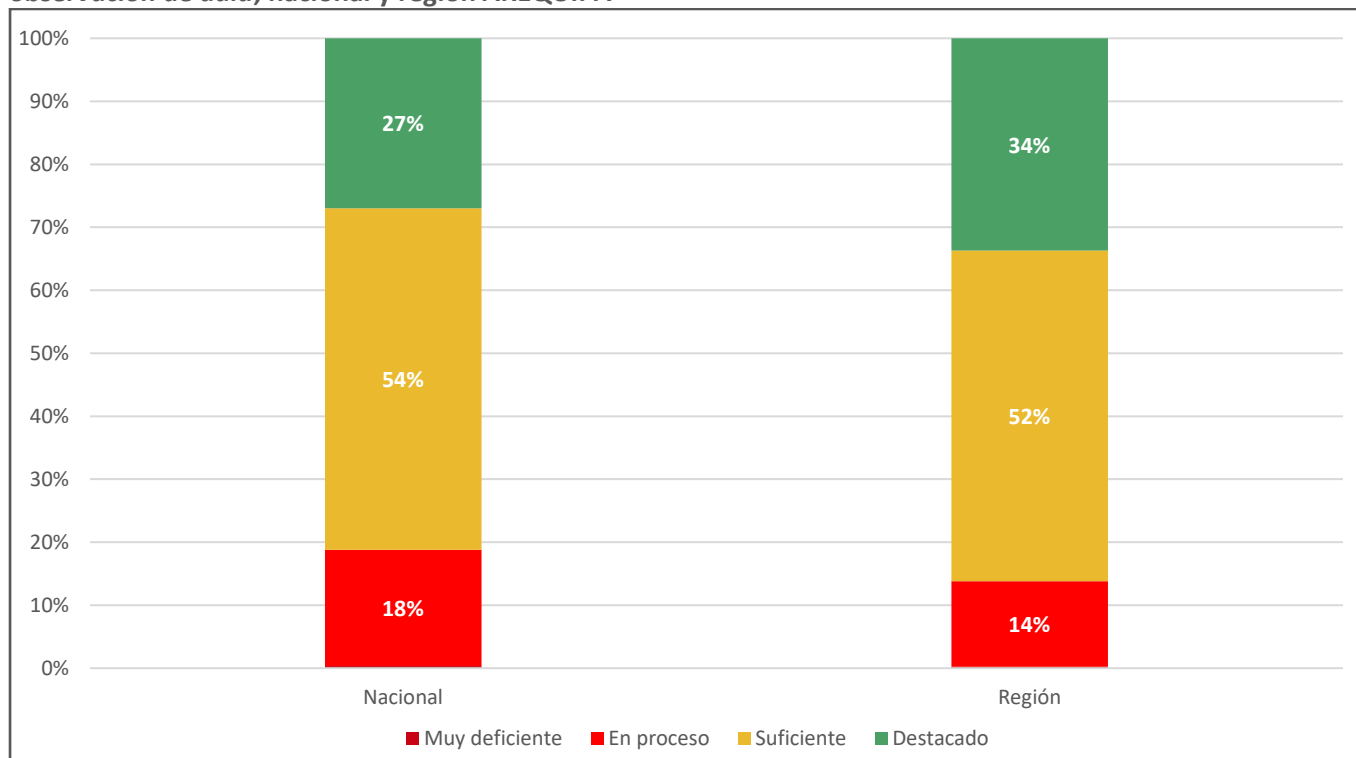
Nota: En la tabla, solo se considera a los docentes que obtuvieron puntaje del 1 al 4 en todos los desempeños evaluados con el instrumento *Rúbricas de observación de aula*, de acuerdo con las actas emitidas por los Comités de Evaluación.

Fuente: Dirección de Evaluación Docente-Evaluación Ordinaria del Desempeño Docente del Nivel Inicial-Tramo II, 2018

### 3.2.3. Desempeño 3: Evalúa el progreso de los aprendizajes para retroalimentar a los niños y las niñas y adecuar su enseñanza.

Figura 12

Resultados de los docentes evaluados del Ciclo II (Jardín) en el Desempeño 3 del instrumento *Rúbricas de observación de aula*, nacional y región AREQUIPA



Nota: La figura presenta porcentajes redondeados a la unidad porcentual más próxima.

Fuente: Dirección de Evaluación Docente-Evaluación Ordinaria del Desempeño Docente del Nivel Inicial-Tramo II, 2018

Tabla 16

Resultados de los docentes evaluados del Ciclo II (Jardín) en el Desempeño 3 del instrumento *Rúbricas de observación de aula* por DRE/UGEL

DRE/UGEL	Nivel I: Muy deficiente	Nivel II: En proceso	Nivel III: Suficiente	Nivel IV: Destacado	Total
UGEL AREQUIPA NORTE	-	7	55	44	106
UGEL AREQUIPA SUR	-	16	82	68	166
UGEL CAMANÁ	-	9	9	8	26
UGEL CARAVELI	-	11	15	1	27
UGEL CASTILLA	-	4	8	13	25
UGEL CAYLLOMA	-	-	11	1	12
UGEL CONDESUYOS	-	1	7	3	11
UGEL ISLAY	-	6	13	4	23
UGEL LA JOYA	1	8	36	10	55
UGEL LA UNIÓN (Arequipa)	-	1	7	4	12
<b>Total región</b>	<b>1</b>	<b>63</b>	<b>243</b>	<b>156</b>	<b>463</b>

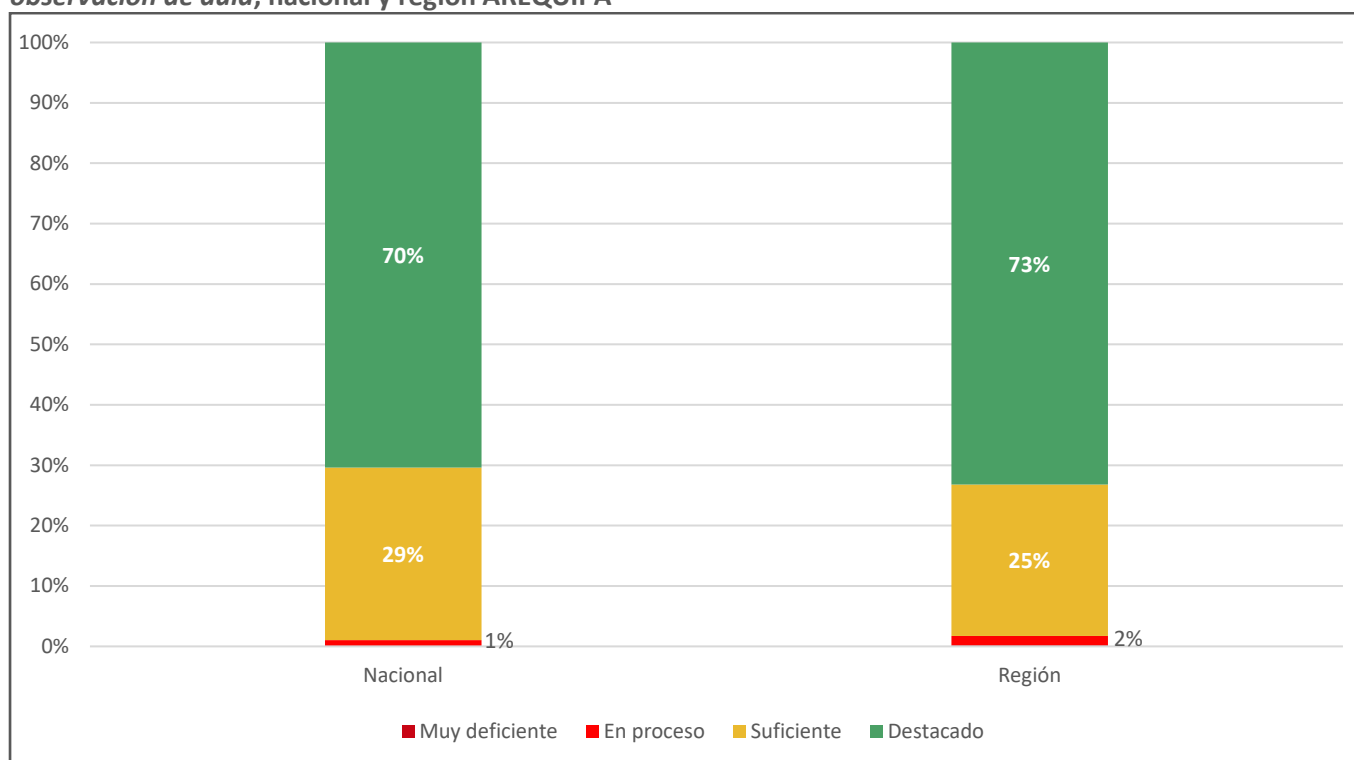
Nota: En la tabla, solo se considera a los docentes que obtuvieron puntaje del 1 al 4 en todos los desempeños evaluados con el instrumento *Rúbricas de observación de aula*, de acuerdo con las actas emitidas por los Comités de Evaluación.

Fuente: Dirección de Evaluación Docente-Evaluación Ordinaria del Desempeño Docente del Nivel Inicial-Tramo II, 2018

### 3.2.4. Desempeño 4: Propicia un ambiente de respeto y proximidad.

Figura 13

Resultados de los docentes evaluados del Ciclo II (Jardín) en el Desempeño 4 del instrumento *Rúbricas de observación de aula*, nacional y región AREQUIPA



Nota: La figura presenta porcentajes redondeados a la unidad porcentual más próxima.

Fuente: Dirección de Evaluación Docente-Evaluación Ordinaria del Desempeño Docente del Nivel Inicial-Tramo II, 2018

Tabla 17

Resultados de los docentes evaluados del Ciclo II (Jardín) en el Desempeño 4 del instrumento *Rúbricas de observación de aula* por DRE/UGEL

DRE/UGEL	Nivel I: Muy deficiente	Nivel II: En proceso	Nivel III: Suficiente	Nivel IV: Destacado	Total
UGEL AREQUIPA NORTE	-	2	31	73	106
UGEL AREQUIPA SUR	-	2	33	131	166
UGEL CAMANÁ	-	-	10	16	26
UGEL CARAVELI	-	1	11	15	27
UGEL CASTILLA	-	-	8	17	25
UGEL CAYLLOMA	-	-	3	9	12
UGEL CONDESUYOS	-	-	3	8	11
UGEL ISLAY	-	-	3	20	23
UGEL LA JOYA	1	2	12	40	55
UGEL LA UNIÓN (Arequipa)	-	-	2	10	12
<b>Total región</b>	<b>1</b>	<b>7</b>	<b>116</b>	<b>339</b>	<b>463</b>

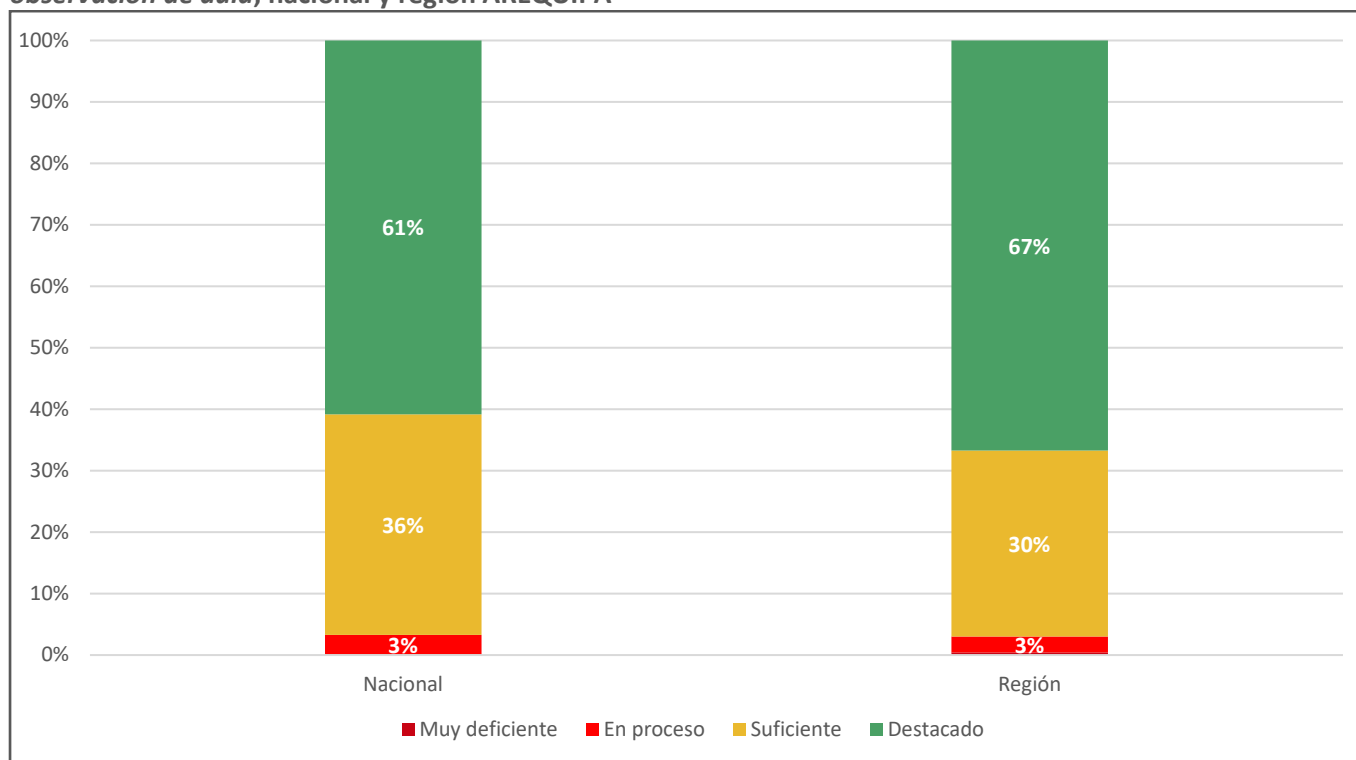
Nota: En la tabla, solo se considera a los docentes que obtuvieron puntaje del 1 al 4 en todos los desempeños evaluados con el instrumento *Rúbricas de observación de aula*, de acuerdo con las actas emitidas por los Comités de Evaluación.

Fuente: Dirección de Evaluación Docente-Evaluación Ordinaria del Desempeño Docente del Nivel Inicial-Tramo II, 2018

### 3.2.5. Desempeño 5: Regula positivamente el comportamiento de los niños y las niñas.

Figura 14

Resultados de los docentes evaluados del Ciclo II (Jardín) en el Desempeño 5 del instrumento *Rúbricas de observación de aula*, nacional y región AREQUIPA



Nota: La figura presenta porcentajes redondeados a la unidad porcentual más próxima.

Fuente: Dirección de Evaluación Docente-Evaluación Ordinaria del Desempeño Docente del Nivel Inicial-Tramo II, 2018

Tabla 18

Resultados de los docentes evaluados del Ciclo II (Jardín) en el Desempeño 5 del instrumento *Rúbricas de observación de aula* por DRE/UGEL

DRE/UGEL	Nivel I: Muy deficiente	Nivel II: En proceso	Nivel III: Suficiente	Nivel IV: Destacado	Total
UGEL AREQUIPA NORTE	-	-	31	75	106
UGEL AREQUIPA SUR	-	4	36	126	166
UGEL CAMANÁ	-	2	10	14	26
UGEL CARAVELI	-	1	20	6	27
UGEL CASTILLA	-	-	6	19	25
UGEL CAYLLOMA	-	-	6	6	12
UGEL CONDESUYOS	-	-	2	9	11
UGEL ISLAY	-	1	10	12	23
UGEL LA JOYA	2	4	18	31	55
UGEL LA UNIÓN (Arequipa)	-	-	1	11	12
<b>Total región</b>	<b>2</b>	<b>12</b>	<b>140</b>	<b>309</b>	<b>463</b>

Nota: En la tabla, solo se considera a los docentes que obtuvieron puntaje del 1 al 4 en todos los desempeños evaluados con el instrumento *Rúbricas de observación de aula*, de acuerdo con las actas emitidas por los Comités de Evaluación.

Fuente: Dirección de Evaluación Docente-Evaluación Ordinaria del Desempeño Docente del Nivel Inicial-Tramo II, 2018

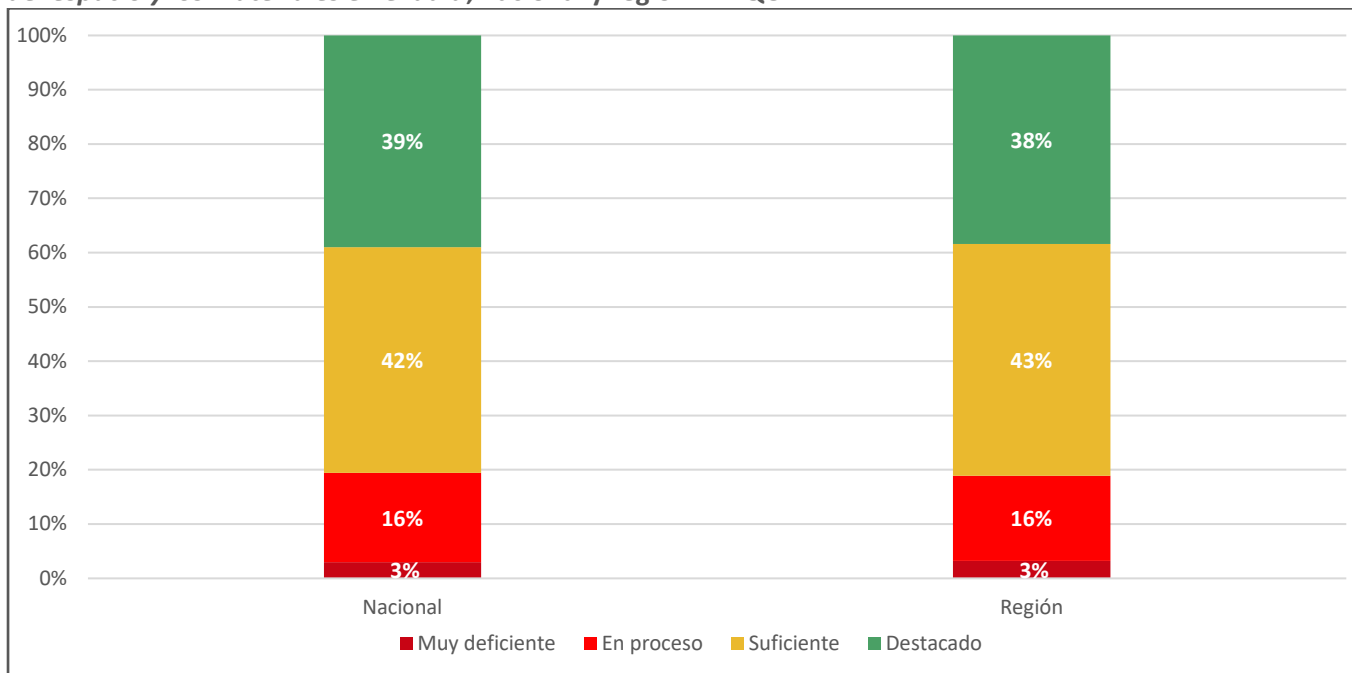
### 3.3. Pauta de observación de la gestión del espacio y los materiales en el aula: Ciclo I (Cuna) y Ciclo II (Jardín)

En la siguiente sección, se presentan los resultados de los docentes evaluados del Ciclo I (Cuna) y del Ciclo II (Jardín) con el instrumento *Pauta de observación de la gestión del espacio y los materiales en el aula*.

#### 3.3.1. Desempeño 1: Gestiona el espacio del aula para favorecer el aprendizaje y bienestar de los niños y las niñas.

Figura 15

Resultados de los docentes evaluados en el Desempeño 1 del instrumento *Pauta de observación de la gestión del espacio y los materiales en el aula*, nacional y región AREQUIPA



Nota: La figura presenta porcentajes redondeados a la unidad porcentual más próxima.

Fuente: Dirección de Evaluación Docente-Evaluación Ordinaria del Desempeño Docente del Nivel Inicial-Tramo II, 2018

Tabla 19

Resultados de los docentes evaluados en el Desempeño 1 del instrumento *Pauta de observación de la gestión del espacio y los materiales en el aula* por DRE/UGEL

DRE/UGEL	Nivel I: Muy deficiente	Nivel II: En proceso	Nivel III: Suficiente	Nivel IV: Destacado	Total
UGEL AREQUIPA NORTE	2	18	54	33	107
UGEL AREQUIPA SUR	3	16	61	87	167
UGEL CAMANÁ	-	3	7	16	26
UGEL CARAVELI	-	11	13	3	27
UGEL CASTILLA	-	-	9	16	25
UGEL CAYLLOMA	5	6	2	-	13
UGEL CONDESUYOS	-	1	9	1	11
UGEL ISLAY	2	4	10	7	23
UGEL LA JOYA	3	12	28	12	55
UGEL LA UNIÓN (Arequipa)	-	2	6	4	12
<b>Total región</b>	<b>15</b>	<b>73</b>	<b>199</b>	<b>179</b>	<b>466</b>

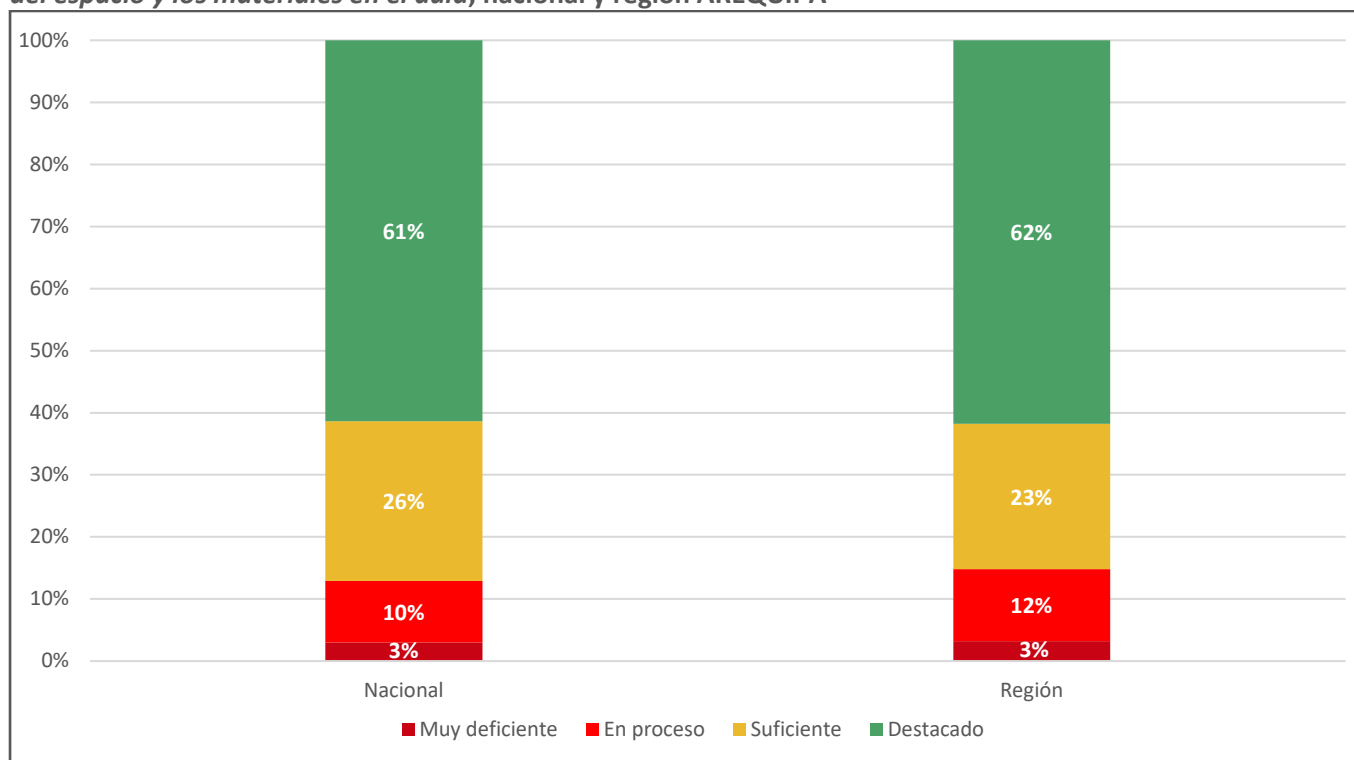
Nota: En la tabla, solo se considera a los docentes que obtuvieron puntaje del 1 al 4 en todos los desempeños evaluados con el instrumento *Pauta de observación de la gestión del espacio y los materiales en el aula*, de acuerdo con las actas emitidas por los Comités de Evaluación.

Fuente: Dirección de Evaluación Docente-Evaluación Ordinaria del Desempeño Docente del Nivel Inicial-Tramo II, 2018

### 3.3.2. Desempeño 2: Gestiona los materiales del aula para favorecer el aprendizaje y bienestar de los niños y las niñas.

Figura 16

Resultados de los docentes evaluados en el Desempeño 2 del instrumento *Pauta de observación de la gestión del espacio y los materiales en el aula*, nacional y región AREQUIPA



Nota: La figura presenta porcentajes redondeados a la unidad porcentual más próxima.

Fuente: Dirección de Evaluación Docente-Evaluación Ordinaria del Desempeño Docente del Nivel Inicial-Tramo II, 2018

Tabla 20

Resultados de los docentes evaluados en el Desempeño 2 del instrumento *Pauta de observación de la gestión del espacio y los materiales en el aula* por DRE/UGEL

DRE/UGEL	Nivel I: Muy deficiente	Nivel II: En proceso	Nivel III: Suficiente	Nivel IV: Destacado	Total
UGEL AREQUIPA NORTE	3	15	25	64	107
UGEL AREQUIPA SUR	5	14	34	114	167
UGEL CAMANÁ	-	2	3	21	26
UGEL CARAVELI	-	3	12	12	27
UGEL CASTILLA	-	1	1	23	25
UGEL CAYLLOMA	3	7	2	1	13
UGEL CONDESUYOS	-	2	1	8	11
UGEL ISLAY	1	4	7	11	23
UGEL LA JOYA	3	5	16	31	55
UGEL LA UNIÓN (Arequipa)	-	1	8	3	12
<b>Total región</b>	<b>15</b>	<b>54</b>	<b>109</b>	<b>288</b>	<b>466</b>

Nota: En la tabla, solo se considera a los docentes que obtuvieron puntaje del 1 al 4 en todos los desempeños evaluados con el instrumento *Pauta de observación de la gestión del espacio y los materiales en el aula*, de acuerdo con las actas emitidas por los Comités de Evaluación.

Fuente: Dirección de Evaluación Docente-Evaluación Ordinaria del Desempeño Docente del Nivel Inicial-Tramo II, 2018

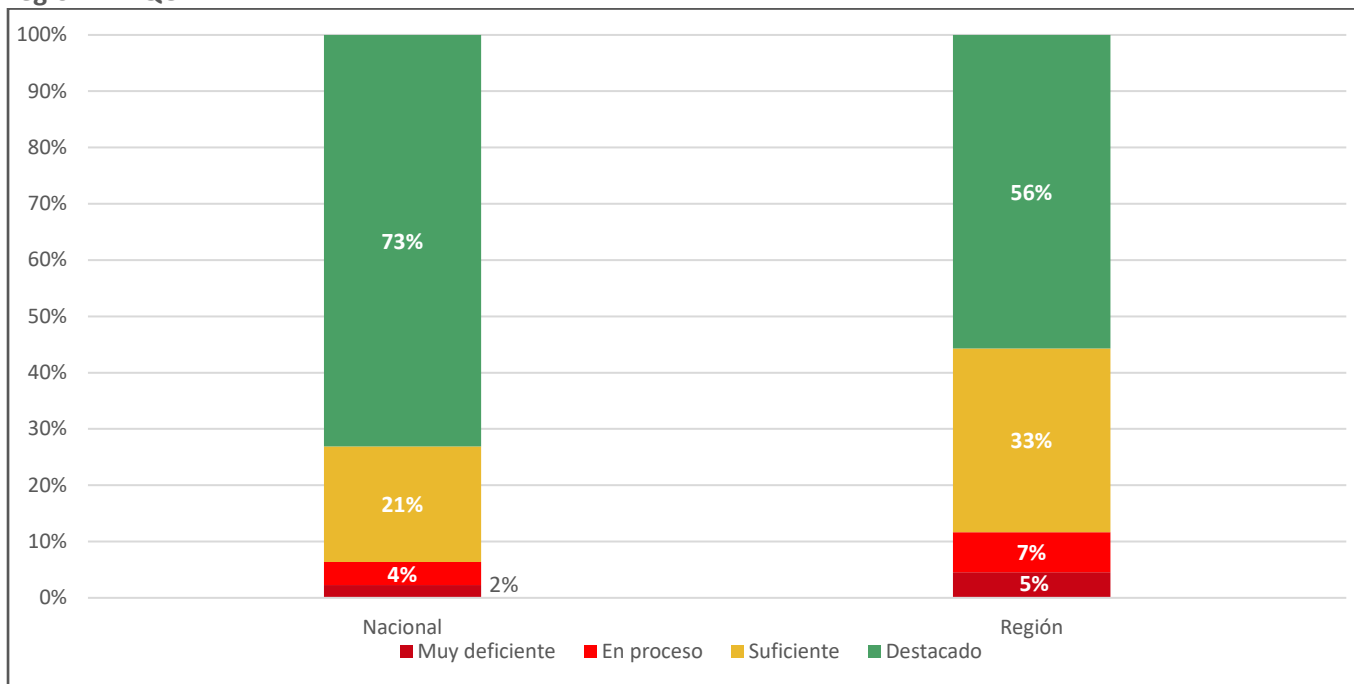
### 3.4. Encuesta a las familias: Ciclo I (Cuna) y Ciclo II (Jardín)

En la siguiente sección, se presentan los resultados de los docentes evaluados del Ciclo I (Cuna) y del Ciclo II (Jardín) con el instrumento *Encuesta a las familias*.

#### 3.4.1. Desempeño 1: Se comunica en forma satisfactoria con las familias.

Figura 17

Resultados de los docentes evaluados en el Desempeño 1 del instrumento *Encuesta a las familias*, nacional y región AREQUIPA



Nota: La figura presenta porcentajes redondeados a la unidad porcentual más próxima.

Fuente: Dirección de Evaluación Docente-Evaluación Ordinaria del Desempeño Docente del Nivel Inicial-Tramo II, 2018

Tabla 21

Resultados de los docentes evaluados en el Desempeño 1 del instrumento *Encuesta a las familias* por DRE/UGEL

DRE/UGEL	Nivel I: Muy deficiente	Nivel II: En proceso	Nivel III: Suficiente	Nivel IV: Destacado	Total
UGEL AREQUIPA NORTE	6	9	40	52	107
UGEL AREQUIPA SUR	7	14	53	93	167
UGEL CAMANÁ	1	-	5	20	26
UGEL CARAVELI	1	-	10	16	27
UGEL CASTILLA	-	2	5	18	25
UGEL CAYLLOMA	2	-	4	7	13
UGEL CONDESUYOS	1	3	3	4	11
UGEL ISLAY	-	1	9	13	23
UGEL LA JOYA	3	3	21	25	52
UGEL LA UNIÓN (Arequipa)	-	1	1	10	12
<b>Total región</b>	<b>21</b>	<b>33</b>	<b>151</b>	<b>258</b>	<b>463</b>

Nota: En la tabla, solo se considera a los docentes que obtuvieron puntaje del 1 al 4 en todos los desempeños evaluados con el instrumento *Encuesta a las familias*, de acuerdo con las actas emitidas por los Comités de Evaluación.

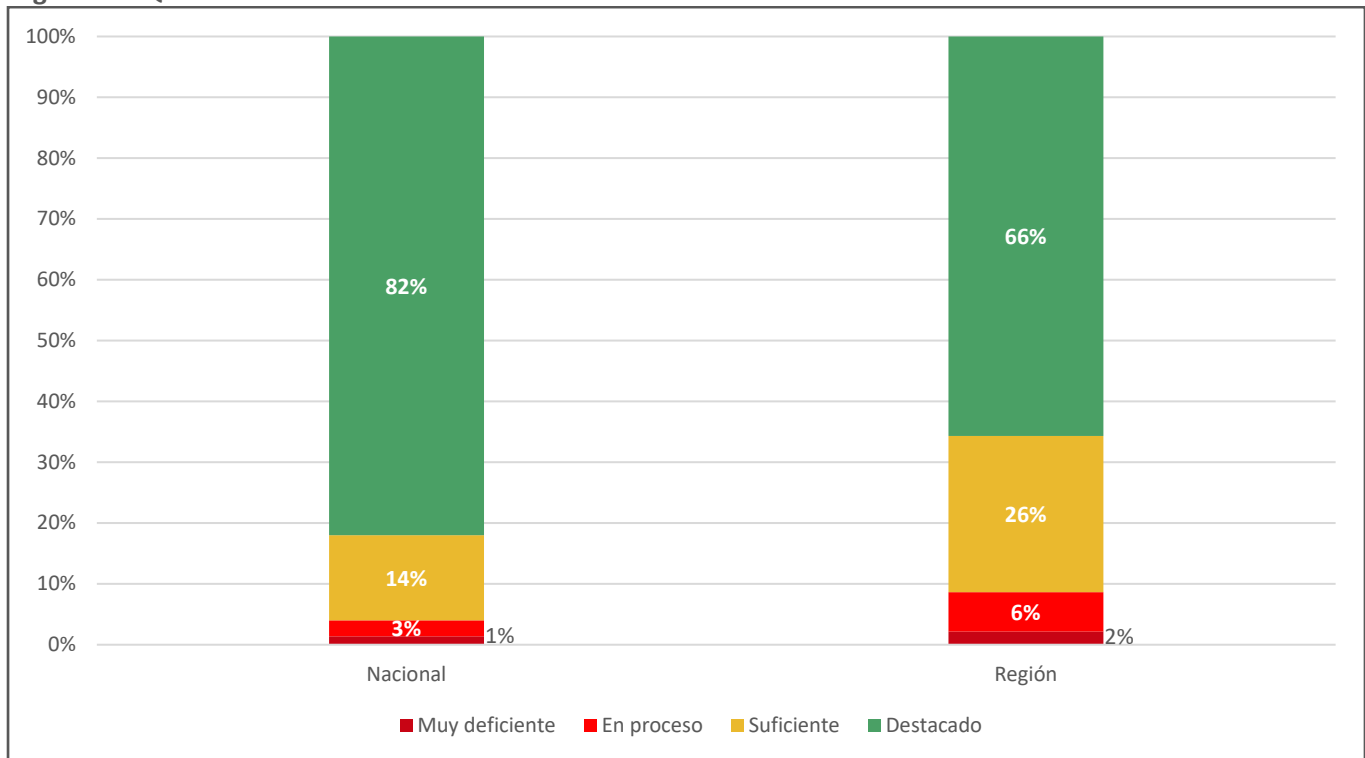
Fuente: Dirección de Evaluación Docente-Evaluación Ordinaria del Desempeño Docente del Nivel Inicial-Tramo II, 2018



### 3.4.2. Desempeño 2: Conoce y atiende satisfactoriamente las necesidades de los niños y las niñas.

Figura 18

Resultados de los docentes evaluados en el Desempeño 2 del instrumento *Encuesta a las familias*, nacional y región AREQUIPA



Nota: La figura presenta porcentajes redondeados a la unidad porcentual más próxima.

Fuente: Dirección de Evaluación Docente-Evaluación Ordinaria del Desempeño Docente del Nivel Inicial-Tramo II, 2018

Tabla 22

Resultados de los docentes evaluados en el Desempeño 2 del instrumento *Encuesta a las familias* por DRE/UGEL

DRE/UGEL	Nivel I: Muy deficiente	Nivel II: En proceso	Nivel III: Suficiente	Nivel IV: Destacado	Total
UGEL AREQUIPA NORTE	2	13	30	62	107
UGEL AREQUIPA SUR	3	11	44	109	167
UGEL CAMANÁ	-	-	5	21	26
UGEL CARAVELI	1	-	6	20	27
UGEL CASTILLA	-	-	6	19	25
UGEL CAYLLOMA	2	-	5	6	13
UGEL CONDESUYOS	-	-	3	8	11
UGEL ISLAY	-	-	7	16	23
UGEL LA JOYA	2	6	12	32	52
UGEL LA UNIÓN (Arequipa)	-	-	1	11	12
<b>Total región</b>	<b>10</b>	<b>30</b>	<b>119</b>	<b>304</b>	<b>463</b>

Nota: En la tabla, solo se considera a los docentes que obtuvieron puntaje del 1 al 4 en todos los desempeños evaluados con el instrumento *Encuesta a las familias*, de acuerdo con las actas emitidas por los Comités de Evaluación.

Fuente: Dirección de Evaluación Docente-Evaluación Ordinaria del Desempeño Docente del Nivel Inicial-Tramo II, 2018

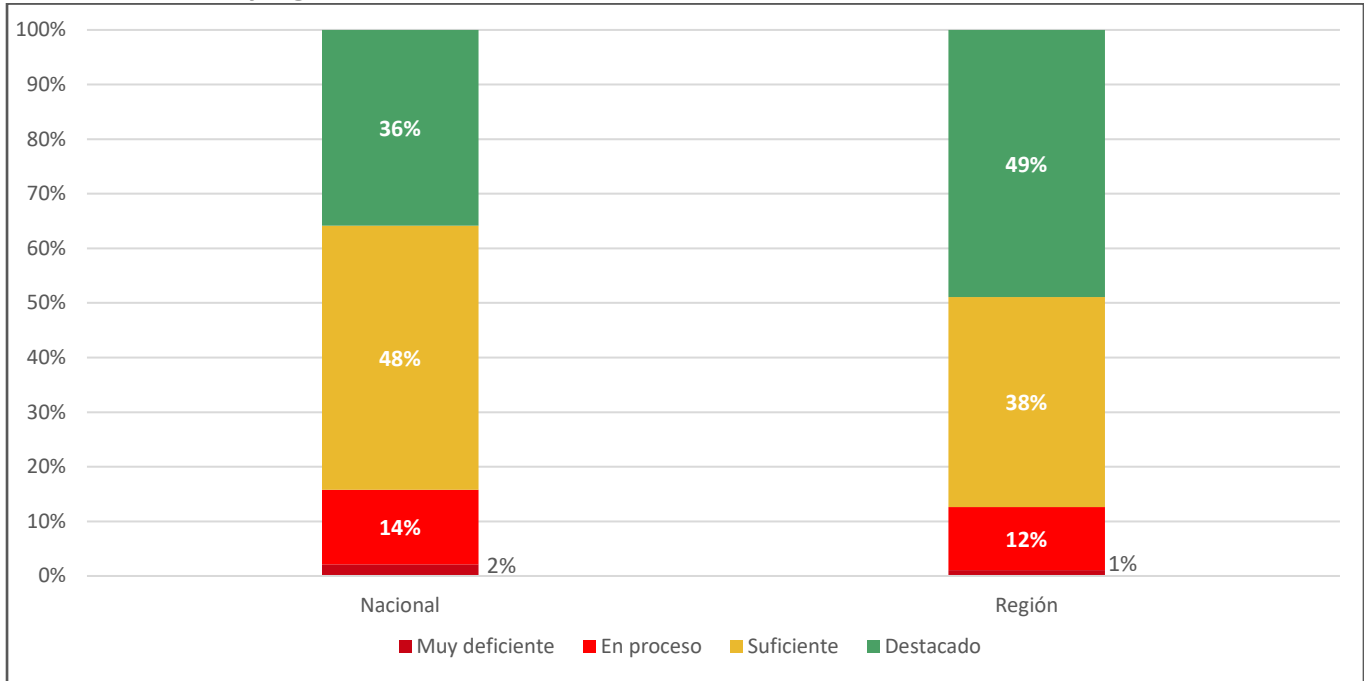
### 3.5. Pauta de valoración basada en evidencia: Ciclo I (Cuna) y Ciclo II (Jardín)

En la siguiente sección, se presentan los resultados de los docentes evaluados del Ciclo I (Cuna) y del Ciclo II (Jardín) con el instrumento *Pauta de valoración basada en evidencia*.

#### 3.5.1. Desempeño 1: Planifica el proceso de enseñanza y aprendizaje.

Figura 19

Resultados de los docentes evaluados en el Desempeño 1 del instrumento *Pauta de valoración basada en evidencia*, nacional y región AREQUIPA



Nota: La figura presenta porcentajes redondeados a la unidad porcentual más próxima.

Fuente: Dirección de Evaluación Docente-Evaluación Ordinaria del Desempeño Docente del Nivel Inicial-Tramo II, 2018

Tabla 23

Resultados de los docentes evaluados en el Desempeño 1 del instrumento *Pauta de valoración basada en evidencia* por DRE/UGEL

DRE/UGEL	Nivel I: Muy deficiente	Nivel II: En proceso	Nivel III: Suficiente	Nivel IV: Destacado	Total
UGEL AREQUIPA NORTE	2	4	47	56	109
UGEL AREQUIPA SUR	-	13	64	90	167
UGEL CAMANÁ	-	4	7	15	26
UGEL CARAVELI	-	-	17	10	27
UGEL CASTILLA	-	1	6	18	25
UGEL CAYLLOMA	1	-	3	9	13
UGEL CONDESUYOS	-	-	9	2	11
UGEL ISLAY	-	1	8	14	23
UGEL LA JOYA	2	31	13	9	55
UGEL LA UNIÓN (Arequipa)	-	-	6	6	12
<b>Total región</b>	<b>5</b>	<b>54</b>	<b>180</b>	<b>229</b>	<b>468</b>

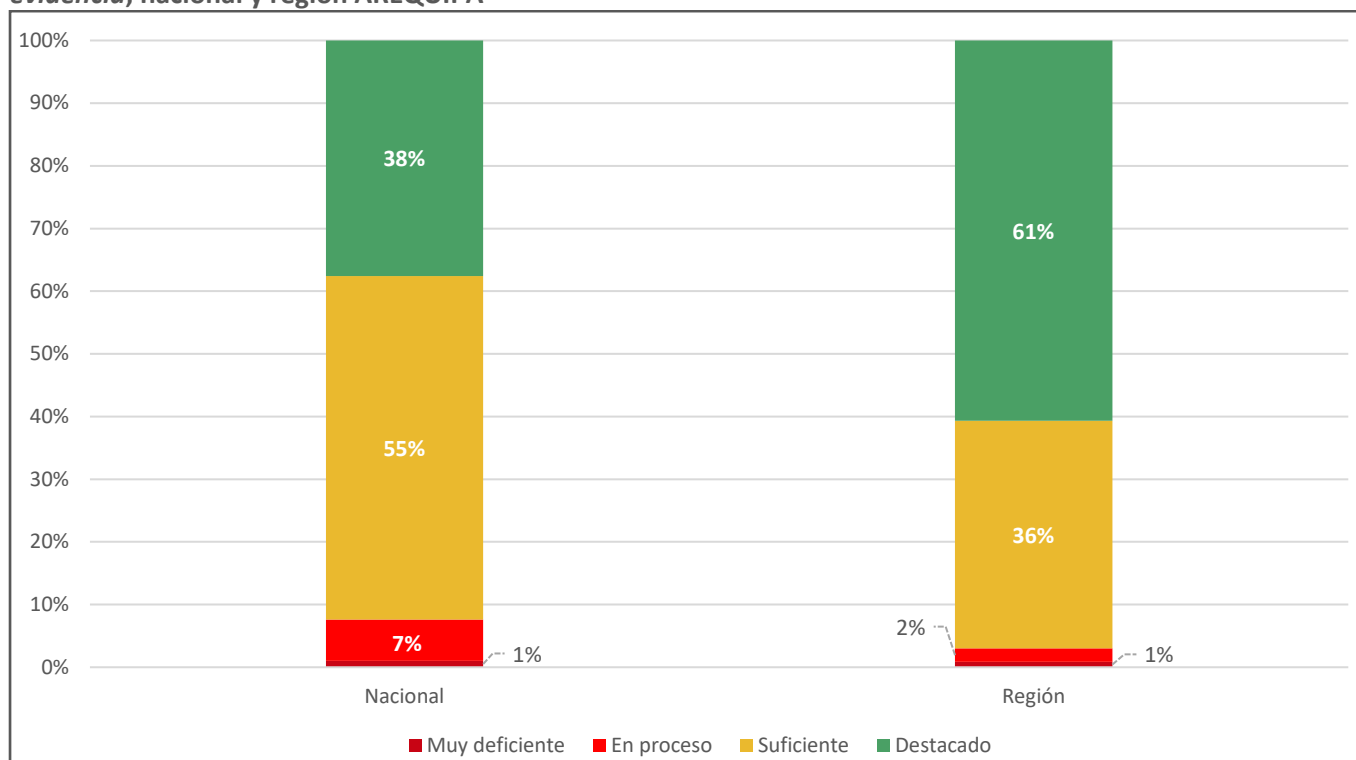
Nota: En la tabla, solo se considera a los docentes que obtuvieron puntaje del 1 al 4 en todos los desempeños evaluados con el instrumento *Pauta de valoración basada en evidencia*, de acuerdo con las actas emitidas por los Comités de Evaluación.

Fuente: Dirección de Evaluación Docente-Evaluación Ordinaria del Desempeño Docente del Nivel Inicial-Tramo II, 2018

### 3.5.2. Desempeño 2: Cumple con responsabilidad y compromiso su rol dentro de la comunidad educativa.

Figura 20

Resultados de los docentes evaluados en el Desempeño 2 del instrumento *Pauta de valoración basada en evidencia*, nacional y región AREQUIPA



Nota: La figura presenta porcentajes redondeados a la unidad porcentual más próxima.

Fuente: Dirección de Evaluación Docente-Evaluación Ordinaria del Desempeño Docente del Nivel Inicial-Tramo II, 2018

Tabla 24

Resultados de los docentes evaluados en el Desempeño 2 del instrumento *Pauta de valoración basada en evidencia* por DRE/UGEL

DRE/UGEL	Nivel I: Muy deficiente	Nivel II: En proceso	Nivel III: Suficiente	Nivel IV: Destacado	Total
UGEL AREQUIPA NORTE	2	3	39	65	109
UGEL AREQUIPA SUR	-	4	55	108	167
UGEL CAMANÁ	-	-	8	18	26
UGEL CARAVELI	-	-	18	9	27
UGEL CASTILLA	-	-	7	18	25
UGEL CAYLLOMA	1	-	-	12	13
UGEL CONDESUYOS	-	-	8	3	11
UGEL ISLAY	-	-	7	16	23
UGEL LA JOYA	1	1	21	32	55
UGEL LA UNIÓN (Arequipa)	-	2	7	3	12
<b>Total región</b>	<b>4</b>	<b>10</b>	<b>170</b>	<b>284</b>	<b>468</b>

Nota: En la tabla, solo se considera a los docentes que obtuvieron puntaje del 1 al 4 en todos los desempeños evaluados con el instrumento *Pauta de valoración basada en evidencia*, de acuerdo con las actas emitidas por los Comités de Evaluación.

Fuente: Dirección de Evaluación Docente-Evaluación Ordinaria del Desempeño Docente del Nivel Inicial-Tramo II, 2018



# Resultados por UGEL

**UGEL AREQUIPA NORTE**

<b>Instrumento</b>	<b>Desempeño</b>	<b>Nivel I: Muy deficiente</b>	<b>Nivel II: En proceso</b>	<b>Nivel III: Suficiente</b>	<b>Nivel IV: Destacado</b>	<b>Total</b>
<i>Rúbricas de observación de aula</i> (Ciclo I)	Promueve el desarrollo del lenguaje verbal de los niños y las niñas.	-	-	-	1	1
	Promueve el desarrollo de la autonomía de los niños y las niñas.	-	-	-	1	1
	Muestra sensibilidad ante las necesidades de los niños y las niñas.	-	-	-	1	1
	Brinda un trato respetuoso a los niños y las niñas.	-	-	-	1	1
	Promueve la interacción social positiva entre los niños y las niñas.	-	-	-	1	1
<i>Rúbricas de observación de aula</i> (Ciclo II)	Involucra activamente a los niños y las niñas en el proceso de aprendizaje.	-	4	49	53	106
	Promueve el razonamiento, la creatividad y/o el pensamiento crítico.	-	21	52	33	106
	Evalúa el progreso de los aprendizajes para retroalimentar a los niños y las niñas y adecuar su enseñanza.	-	7	55	44	106
	Propicia un ambiente de respeto y proximidad.	-	2	31	73	106
	Regula positivamente el comportamiento de los niños y las niñas.	-	-	31	75	106
<i>Pauta de observación de la gestión del espacio y los materiales en el aula</i> (Ciclo I y II)	Gestiona el espacio del aula para favorecer el aprendizaje y bienestar de los niños y las niñas.	2	18	54	33	107
	Gestiona los materiales del aula para favorecer el aprendizaje y bienestar de los niños y las niñas.	3	15	25	64	107
<i>Encuesta a las familias</i> (Ciclo I y II)	Se comunica en forma satisfactoria con las familias.	6	9	40	52	107
	Conoce y atiende satisfactoriamente las necesidades de los niños y las niñas.	2	13	30	62	107
<i>Pauta de valoración basada en evidencia</i> (Ciclo I y II)	Planifica el proceso de enseñanza y aprendizaje.	2	4	47	56	109
	Cumple con responsabilidad y compromiso su rol dentro de la comunidad educativa.	2	3	39	65	109

Nota: El total de docentes evaluados en cada instrumento varía dado que, para cada caso, solo se considera a los docentes que obtuvieron puntajes en todos los desempeños que son valorados con ese instrumento.

Fuente: Dirección de Evaluación Docente-Evaluación Ordinaria del Desempeño Docente del Nivel Inicial-Tramo II, 2018

UGEL AREQUIPA SUR

Instrumento	Desempeño	Nivel I: Muy deficiente	Nivel II: En proceso	Nivel III: Suficiente	Nivel IV: Destacado	Total
<i>Rúbricas de observación de aula</i> (Ciclo I)	Promueve el desarrollo del lenguaje verbal de los niños y las niñas.	-	-	-	1	1
	Promueve el desarrollo de la autonomía de los niños y las niñas.	-	-	-	1	1
	Muestra sensibilidad ante las necesidades de los niños y las niñas.	-	-	-	1	1
	Brinda un trato respetuoso a los niños y las niñas.	-	-	-	1	1
	Promueve la interacción social positiva entre los niños y las niñas.	-	-	-	1	1
<i>Rúbricas de observación de aula</i> (Ciclo II)	Involucra activamente a los niños y las niñas en el proceso de aprendizaje.	-	7	56	103	166
	Promueve el razonamiento, la creatividad y/o el pensamiento crítico.	8	12	75	71	166
	Evalúa el progreso de los aprendizajes para retroalimentar a los niños y las niñas y adecuar su enseñanza.	-	16	82	68	166
	Propicia un ambiente de respeto y proximidad.	-	2	33	131	166
	Regula positivamente el comportamiento de los niños y las niñas.	-	4	36	126	166
<i>Pauta de observación de la gestión del espacio y los materiales en el aula</i> (Ciclo I y II)	Gestiona el espacio del aula para favorecer el aprendizaje y bienestar de los niños y las niñas.	3	16	61	87	167
	Gestiona los materiales del aula para favorecer el aprendizaje y bienestar de los niños y las niñas.	5	14	34	114	167
<i>Encuesta a las familias</i> (Ciclo I y II)	Se comunica en forma satisfactoria con las familias.	7	14	53	93	167
	Conoce y atiende satisfactoriamente las necesidades de los niños y las niñas.	3	11	44	109	167
<i>Pauta de valoración basada en evidencia</i> (Ciclo I y II)	Planifica el proceso de enseñanza y aprendizaje.	-	13	64	90	167
	Cumple con responsabilidad y compromiso su rol dentro de la comunidad educativa.	-	4	55	108	167

Nota: El total de docentes evaluados en cada instrumento varía dado que, para cada caso, solo se considera a los docentes que obtuvieron puntajes en todos los desempeños que son valorados con ese instrumento.

Fuente: Dirección de Evaluación Docente-Evaluación Ordinaria del Desempeño Docente del Nivel Inicial-Tramo II, 2018

UGEL CAMANÁ

Instrumento	Desempeño	Nivel I: Muy deficiente	Nivel II: En proceso	Nivel III: Suficiente	Nivel IV: Destacado	Total
<i>Rúbricas de observación de aula</i> (Ciclo I)	Promueve el desarrollo del lenguaje verbal de los niños y las niñas.	-	-	-	-	-
	Promueve el desarrollo de la autonomía de los niños y las niñas.	-	-	-	-	-
	Muestra sensibilidad ante las necesidades de los niños y las niñas.	-	-	-	-	-
	Brinda un trato respetuoso a los niños y las niñas.	-	-	-	-	-
	Promueve la interacción social positiva entre los niños y las niñas.	-	-	-	-	-
<i>Rúbricas de observación de aula</i> (Ciclo II)	Involucra activamente a los niños y las niñas en el proceso de aprendizaje.	-	2	13	11	26
	Promueve el razonamiento, la creatividad y/o el pensamiento crítico.	1	13	8	4	26
	Evalúa el progreso de los aprendizajes para retroalimentar a los niños y las niñas y adecuar su enseñanza.	-	9	9	8	26
	Propicia un ambiente de respeto y proximidad.	-	-	10	16	26
	Regula positivamente el comportamiento de los niños y las niñas.	-	2	10	14	26
<i>Pauta de observación de la gestión del espacio y los materiales en el aula</i>	Gestiona el espacio del aula para favorecer el aprendizaje y bienestar de los niños y las niñas.	-	3	7	16	26
	Gestiona los materiales del aula para favorecer el aprendizaje y bienestar de los niños y las niñas.	-	2	3	21	26
<i>Encuesta a las familias</i>	Se comunica en forma satisfactoria con las familias.	1	-	5	20	26
	Conoce y atiende satisfactoriamente las necesidades de los niños y las niñas.	-	-	5	21	26
<i>Pauta de valoración basada en evidencia</i>	Planifica el proceso de enseñanza y aprendizaje.	-	4	7	15	26
	Cumple con responsabilidad y compromiso su rol dentro de la comunidad educativa.	-	-	8	18	26

Nota 1: Esta UGEL no cuenta con docentes evaluados pertenecientes al Ciclo I (Cuna).

Nota 2: El total de docentes evaluados en cada instrumento varía dado que, para cada caso, solo se considera a los docentes que obtuvieron puntajes en todos los desempeños que son valorados con ese instrumento.

Fuente: Dirección de Evaluación Docente-Evaluación Ordinaria del Desempeño Docente del Nivel Inicial-Tramo II, 2018



UGEL CARAVELI

Instrumento	Desempeño	Nivel I: Muy deficiente	Nivel II: En proceso	Nivel III: Suficiente	Nivel IV: Destacado	Total
<i>Rúbricas de observación de aula</i> (Ciclo I)	Promueve el desarrollo del lenguaje verbal de los niños y las niñas.	-	-	-	-	-
	Promueve el desarrollo de la autonomía de los niños y las niñas.	-	-	-	-	-
	Muestra sensibilidad ante las necesidades de los niños y las niñas.	-	-	-	-	-
	Brinda un trato respetuoso a los niños y las niñas.	-	-	-	-	-
	Promueve la interacción social positiva entre los niños y las niñas.	-	-	-	-	-
<i>Rúbricas de observación de aula</i> (Ciclo II)	Involucra activamente a los niños y las niñas en el proceso de aprendizaje.	-	4	19	4	27
	Promueve el razonamiento, la creatividad y/o el pensamiento crítico.	-	17	7	3	27
	Evalúa el progreso de los aprendizajes para retroalimentar a los niños y las niñas y adecuar su enseñanza.	-	11	15	1	27
	Propicia un ambiente de respeto y proximidad.	-	1	11	15	27
	Regula positivamente el comportamiento de los niños y las niñas.	-	1	20	6	27
<i>Pauta de observación de la gestión del espacio y los materiales en el aula</i>	Gestiona el espacio del aula para favorecer el aprendizaje y bienestar de los niños y las niñas.	-	11	13	3	27
	Gestiona los materiales del aula para favorecer el aprendizaje y bienestar de los niños y las niñas.	-	3	12	12	27
<i>Encuesta a las familias</i>	Se comunica en forma satisfactoria con las familias.	1	-	10	16	27
	Conoce y atiende satisfactoriamente las necesidades de los niños y las niñas.	1	-	6	20	27
<i>Pauta de valoración basada en evidencia</i>	Planifica el proceso de enseñanza y aprendizaje.	-	-	17	10	27
	Cumple con responsabilidad y compromiso su rol dentro de la comunidad educativa.	-	-	18	9	27

Nota 1: Esta UGEL no cuenta con docentes evaluados pertenecientes al Ciclo I (Cuna).

Nota 2: El total de docentes evaluados en cada instrumento varía dado que, para cada caso, solo se considera a los docentes que obtuvieron puntajes en todos los desempeños que son valorados con ese instrumento.

Fuente: Dirección de Evaluación Docente-Evaluación Ordinaria del Desempeño Docente del Nivel Inicial-Tramo II, 2018

UGEL CASTILLA

Instrumento	Desempeño	Nivel I: Muy deficiente	Nivel II: En proceso	Nivel III: Suficiente	Nivel IV: Destacado	Total
<i>Rúbricas de observación de aula</i> (Ciclo I)	Promueve el desarrollo del lenguaje verbal de los niños y las niñas.	-	-	-	-	-
	Promueve el desarrollo de la autonomía de los niños y las niñas.	-	-	-	-	-
	Muestra sensibilidad ante las necesidades de los niños y las niñas.	-	-	-	-	-
	Brinda un trato respetuoso a los niños y las niñas.	-	-	-	-	-
	Promueve la interacción social positiva entre los niños y las niñas.	-	-	-	-	-
<i>Rúbricas de observación de aula</i> (Ciclo II)	Involucra activamente a los niños y las niñas en el proceso de aprendizaje.	-	-	11	14	25
	Promueve el razonamiento, la creatividad y/o el pensamiento crítico.	-	4	10	11	25
	Evalúa el progreso de los aprendizajes para retroalimentar a los niños y las niñas y adecuar su enseñanza.	-	4	8	13	25
	Propicia un ambiente de respeto y proximidad.	-	-	8	17	25
	Regula positivamente el comportamiento de los niños y las niñas.	-	-	6	19	25
<i>Pauta de observación de la gestión del espacio y los materiales en el aula</i>	Gestiona el espacio del aula para favorecer el aprendizaje y bienestar de los niños y las niñas.	-	-	9	16	25
	Gestiona los materiales del aula para favorecer el aprendizaje y bienestar de los niños y las niñas.	-	1	1	23	25
<i>Encuesta a las familias</i>	Se comunica en forma satisfactoria con las familias.	-	2	5	18	25
	Conoce y atiende satisfactoriamente las necesidades de los niños y las niñas.	-	-	6	19	25
<i>Pauta de valoración basada en evidencia</i>	Planifica el proceso de enseñanza y aprendizaje.	-	1	6	18	25
	Cumple con responsabilidad y compromiso su rol dentro de la comunidad educativa.	-	-	7	18	25

Nota 1: Esta UGEL no cuenta con docentes evaluados pertenecientes al Ciclo I (Cuna).

Nota 2: El total de docentes evaluados en cada instrumento varía dado que, para cada caso, solo se considera a los docentes que obtuvieron puntajes en todos los desempeños que son valorados con ese instrumento.

Fuente: Dirección de Evaluación Docente-Evaluación Ordinaria del Desempeño Docente del Nivel Inicial-Tramo II, 2018

UGEL CAYLLOMA

Instrumento	Desempeño	Nivel I: Muy deficiente	Nivel II: En proceso	Nivel III: Suficiente	Nivel IV: Destacado	Total
<i>Rúbricas de observación de aula</i> (Ciclo I)	Promueve el desarrollo del lenguaje verbal de los niños y las niñas.	-	-	-	-	-
	Promueve el desarrollo de la autonomía de los niños y las niñas.	-	-	-	-	-
	Muestra sensibilidad ante las necesidades de los niños y las niñas.	-	-	-	-	-
	Brinda un trato respetuoso a los niños y las niñas.	-	-	-	-	-
	Promueve la interacción social positiva entre los niños y las niñas.	-	-	-	-	-
<i>Rúbricas de observación de aula</i> (Ciclo II)	Involucra activamente a los niños y las niñas en el proceso de aprendizaje.	-	1	8	3	12
	Promueve el razonamiento, la creatividad y/o el pensamiento crítico.	-	1	11	-	12
	Evalúa el progreso de los aprendizajes para retroalimentar a los niños y las niñas y adecuar su enseñanza.	-	-	11	1	12
	Propicia un ambiente de respeto y proximidad.	-	-	3	9	12
	Regula positivamente el comportamiento de los niños y las niñas.	-	-	6	6	12
<i>Pauta de observación de la gestión del espacio y los materiales en el aula</i>	Gestiona el espacio del aula para favorecer el aprendizaje y bienestar de los niños y las niñas.	5	6	2	-	13
	Gestiona los materiales del aula para favorecer el aprendizaje y bienestar de los niños y las niñas.	3	7	2	1	13
<i>Encuesta a las familias</i>	Se comunica en forma satisfactoria con las familias.	2	-	4	7	13
	Conoce y atiende satisfactoriamente las necesidades de los niños y las niñas.	2	-	5	6	13
<i>Pauta de valoración basada en evidencia</i>	Planifica el proceso de enseñanza y aprendizaje.	1	-	3	9	13
	Cumple con responsabilidad y compromiso su rol dentro de la comunidad educativa.	1	-	-	12	13

Nota 1: Esta UGEL no cuenta con docentes evaluados pertenecientes al Ciclo I (Cuna).

Nota 2: El total de docentes evaluados en cada instrumento varía dado que, para cada caso, solo se considera a los docentes que obtuvieron puntajes en todos los desempeños que son valorados con ese instrumento.

Fuente: Dirección de Evaluación Docente-Evaluación Ordinaria del Desempeño Docente del Nivel Inicial-Tramo II, 2018

UGEL CONDESUYOS

Instrumento	Desempeño	Nivel I: Muy deficiente	Nivel II: En proceso	Nivel III: Suficiente	Nivel IV: Destacado	Total
<i>Rúbricas de observación de aula</i> (Ciclo I)	Promueve el desarrollo del lenguaje verbal de los niños y las niñas.	-	-	-	-	-
	Promueve el desarrollo de la autonomía de los niños y las niñas.	-	-	-	-	-
	Muestra sensibilidad ante las necesidades de los niños y las niñas.	-	-	-	-	-
	Brinda un trato respetuoso a los niños y las niñas.	-	-	-	-	-
	Promueve la interacción social positiva entre los niños y las niñas.	-	-	-	-	-
<i>Rúbricas de observación de aula</i> (Ciclo II)	Involucra activamente a los niños y las niñas en el proceso de aprendizaje.	-	-	9	2	11
	Promueve el razonamiento, la creatividad y/o el pensamiento crítico.	-	4	1	6	11
	Evalúa el progreso de los aprendizajes para retroalimentar a los niños y las niñas y adecuar su enseñanza.	-	1	7	3	11
	Propicia un ambiente de respeto y proximidad.	-	-	3	8	11
	Regula positivamente el comportamiento de los niños y las niñas.	-	-	2	9	11
<i>Pauta de observación de la gestión del espacio y los materiales en el aula</i>	Gestiona el espacio del aula para favorecer el aprendizaje y bienestar de los niños y las niñas.	-	1	9	1	11
	Gestiona los materiales del aula para favorecer el aprendizaje y bienestar de los niños y las niñas.	-	2	1	8	11
<i>Encuesta a las familias</i>	Se comunica en forma satisfactoria con las familias.	1	3	3	4	11
	Conoce y atiende satisfactoriamente las necesidades de los niños y las niñas.	-	-	3	8	11
<i>Pauta de valoración basada en evidencia</i>	Planifica el proceso de enseñanza y aprendizaje.	-	-	9	2	11
	Cumple con responsabilidad y compromiso su rol dentro de la comunidad educativa.	-	-	8	3	11

Nota 1: Esta UGEL no cuenta con docentes evaluados pertenecientes al Ciclo I (Cuna).

Nota 2: El total de docentes evaluados en cada instrumento varía dado que, para cada caso, solo se considera a los docentes que obtuvieron puntajes en todos los desempeños que son valorados con ese instrumento.

Fuente: Dirección de Evaluación Docente-Evaluación Ordinaria del Desempeño Docente del Nivel Inicial-Tramo II, 2018

UGEL ISLAY

Instrumento	Desempeño	Nivel I: Muy deficiente	Nivel II: En proceso	Nivel III: Suficiente	Nivel IV: Destacado	Total
<i>Rúbricas de observación de aula (Ciclo I)</i>	Promueve el desarrollo del lenguaje verbal de los niños y las niñas.	-	-	-	-	-
	Promueve el desarrollo de la autonomía de los niños y las niñas.	-	-	-	-	-
	Muestra sensibilidad ante las necesidades de los niños y las niñas.	-	-	-	-	-
	Brinda un trato respetuoso a los niños y las niñas.	-	-	-	-	-
	Promueve la interacción social positiva entre los niños y las niñas.	-	-	-	-	-
<i>Rúbricas de observación de aula (Ciclo II)</i>	Involucra activamente a los niños y las niñas en el proceso de aprendizaje.	-	3	12	8	23
	Promueve el razonamiento, la creatividad y/o el pensamiento crítico.	2	5	7	9	23
	Evalúa el progreso de los aprendizajes para retroalimentar a los niños y las niñas y adecuar su enseñanza.	-	6	13	4	23
	Propicia un ambiente de respeto y proximidad.	-	-	3	20	23
	Regula positivamente el comportamiento de los niños y las niñas.	-	1	10	12	23
<i>Pauta de observación de la gestión del espacio y los materiales en el aula</i>	Gestiona el espacio del aula para favorecer el aprendizaje y bienestar de los niños y las niñas.	2	4	10	7	23
	Gestiona los materiales del aula para favorecer el aprendizaje y bienestar de los niños y las niñas.	1	4	7	11	23
<i>Encuesta a las familias</i>	Se comunica en forma satisfactoria con las familias.	-	1	9	13	23
	Conoce y atiende satisfactoriamente las necesidades de los niños y las niñas.	-	-	7	16	23
<i>Pauta de valoración basada en evidencia</i>	Planifica el proceso de enseñanza y aprendizaje.	-	1	8	14	23
	Cumple con responsabilidad y compromiso su rol dentro de la comunidad educativa.	-	-	7	16	23

Nota 1: Esta UGEL no cuenta con docentes evaluados pertenecientes al Ciclo I (Cuna).

Nota 2: El total de docentes evaluados en cada instrumento varía dado que, para cada caso, solo se considera a los docentes que obtuvieron puntajes en todos los desempeños que son valorados con ese instrumento.

Fuente: Dirección de Evaluación Docente-Evaluación Ordinaria del Desempeño Docente del Nivel Inicial-Tramo II, 2018

UGEL LA JOYA

Instrumento	Desempeño	Nivel I: Muy deficiente	Nivel II: En proceso	Nivel III: Suficiente	Nivel IV: Destacado	Total
<i>Rúbricas de observación de aula</i> (Ciclo I)	Promueve el desarrollo del lenguaje verbal de los niños y las niñas.	-	-	-	-	-
	Promueve el desarrollo de la autonomía de los niños y las niñas.	-	-	-	-	-
	Muestra sensibilidad ante las necesidades de los niños y las niñas.	-	-	-	-	-
	Brinda un trato respetuoso a los niños y las niñas.	-	-	-	-	-
	Promueve la interacción social positiva entre los niños y las niñas.	-	-	-	-	-
<i>Rúbricas de observación de aula</i> (Ciclo II)	Involucra activamente a los niños y las niñas en el proceso de aprendizaje.	1	3	22	29	55
	Promueve el razonamiento, la creatividad y/o el pensamiento crítico.	4	17	27	7	55
	Evalúa el progreso de los aprendizajes para retroalimentar a los niños y las niñas y adecuar su enseñanza.	1	8	36	10	55
	Propicia un ambiente de respeto y proximidad.	1	2	12	40	55
	Regula positivamente el comportamiento de los niños y las niñas.	2	4	18	31	55
<i>Pauta de observación de la gestión del espacio y los materiales en el aula</i>	Gestiona el espacio del aula para favorecer el aprendizaje y bienestar de los niños y las niñas.	3	12	28	12	55
	Gestiona los materiales del aula para favorecer el aprendizaje y bienestar de los niños y las niñas.	3	5	16	31	55
<i>Encuesta a las familias</i>	Se comunica en forma satisfactoria con las familias.	3	3	21	25	52
	Conoce y atiende satisfactoriamente las necesidades de los niños y las niñas.	2	6	12	32	52
<i>Pauta de valoración basada en evidencia</i>	Planifica el proceso de enseñanza y aprendizaje.	2	31	13	9	55
	Cumple con responsabilidad y compromiso su rol dentro de la comunidad educativa.	1	1	21	32	55

Nota 1: Esta UGEL no cuenta con docentes evaluados pertenecientes al Ciclo I (Cuna).

Nota 2: El total de docentes evaluados en cada instrumento varía dado que, para cada caso, solo se considera a los docentes que obtuvieron puntajes en todos los desempeños que son valorados con ese instrumento.

Fuente: Dirección de Evaluación Docente-Evaluación Ordinaria del Desempeño Docente del Nivel Inicial-Tramo II, 2018

UGEL LA UNIÓN (Arequipa)

Instrumento	Desempeño	Nivel I: Muy deficiente	Nivel II: En proceso	Nivel III: Suficiente	Nivel IV: Destacado	Total
<i>Rúbricas de observación de aula (Ciclo I)</i>	Promueve el desarrollo del lenguaje verbal de los niños y las niñas.	-	-	-	-	-
	Promueve el desarrollo de la autonomía de los niños y las niñas.	-	-	-	-	-
	Muestra sensibilidad ante las necesidades de los niños y las niñas.	-	-	-	-	-
	Brinda un trato respetuoso a los niños y las niñas.	-	-	-	-	-
	Promueve la interacción social positiva entre los niños y las niñas.	-	-	-	-	-
<i>Rúbricas de observación de aula (Ciclo II)</i>	Involucra activamente a los niños y las niñas en el proceso de aprendizaje.	-	-	3	9	12
	Promueve el razonamiento, la creatividad y/o el pensamiento crítico.	-	-	10	2	12
	Evalúa el progreso de los aprendizajes para retroalimentar a los niños y las niñas y adecuar su enseñanza.	-	1	7	4	12
	Propicia un ambiente de respeto y proximidad.	-	-	2	10	12
	Regula positivamente el comportamiento de los niños y las niñas.	-	-	1	11	12
<i>Pauta de observación de la gestión del espacio y los materiales en el aula</i>	Gestiona el espacio del aula para favorecer el aprendizaje y bienestar de los niños y las niñas.	-	2	6	4	12
	Gestiona los materiales del aula para favorecer el aprendizaje y bienestar de los niños y las niñas.	-	1	8	3	12
<i>Encuesta a las familias</i>	Se comunica en forma satisfactoria con las familias.	-	1	1	10	12
	Conoce y atiende satisfactoriamente las necesidades de los niños y las niñas.	-	-	1	11	12
<i>Pauta de valoración basada en evidencia</i>	Planifica el proceso de enseñanza y aprendizaje.	-	-	6	6	12
	Cumple con responsabilidad y compromiso su rol dentro de la comunidad educativa.	-	2	7	3	12

Nota 1: Esta UGEL no cuenta con docentes evaluados pertenecientes al Ciclo I (Cuna).

Nota 2: El total de docentes evaluados en cada instrumento varía dado que, para cada caso, solo se considera a los docentes que obtuvieron puntajes en todos los desempeños que son valorados con ese instrumento.

Fuente: Dirección de Evaluación Docente-Evaluación Ordinaria del Desempeño Docente del Nivel Inicial-Tramo II, 2018